



Estados Financieros

**Septiembre
2016**

Estado de Situación Financiera
al 30 de Septiembre de 2016 y al 31 de Diciembre de 2015
(Pesos)


Ente Público: UNIVERSIDAD POLITÉCNICA DE GUANAJUATO

CONCEPTO	Año		CONCEPTO	Año	
	2016	2015		2016	2015
ACTIVO			PASIVO		
<i>Activo Circulante</i>			<i>Pasivo Circulante</i>		
Efectivo y Equivalentes	58,417,994 ✓	61,928,855	Cuentas por Pagar a Corto Plazo	1,645,644	4,020,233
Derechos a Recibir Efectivo o Equivalentes	558,904	75,371	Documentos por Pagar a Corto Plazo	0	0
Derechos a Recibir Bienes o Servicios	14,899,324 ✓	50,001	Porción a Corto Plazo de la Deuda Pública a Largo Plazo	0	0
Inventarios	0	0	Títulos y Valores a Corto Plazo	0	0
Almacenes	0	0	Pasivos Diferidos a Corto Plazo	0	0
Estimación por Pérdida o Deterioro de Activos Circulantes	0	0	Fondos y Bienes de Terceros en Garantía y/o Administración a Corto Plazo	0	0
Otros Activos Circulantes	0	0	Provisiones a Corto Plazo	0	0
Total de Activos Circulantes	73,876,222 ✓	62,054,226 ✓	Otros Pasivos a Corto Plazo	6,481,549	33,098
<i>Activo No Circulante</i>			Total de Pasivos Circulantes	8,127,193	4,053,331
Inversiones Financieras a Largo Plazo	0	0	<i>Pasivo No Circulante</i>		
Derechos a Recibir Efectivo o Equivalentes a Largo Plazo	0	0	Cuentas por Pagar a Largo Plazo	0	0
Bienes Inmuebles, Infraestructura y Construcciones en Proceso	216,926,385	212,539,422	Documentos por Pagar a Largo Plazo	0	0
Bienes Muebles	94,587,276 ✓	93,414,545	Deuda Pública a Largo Plazo	0	0
Activos Intangibles	0	0	Pasivos Diferidos a Largo Plazo	0	0
Depreciación, Deterioro y Amortización Acumulada de Bienes	-55,999,085 ✓	-55,999,085	Fondos y Bienes de Terceros en Garantía y/o en Administración a Largo Plazo	0	0
Activos Diferidos	0	0	Provisiones a Largo Plazo	0	0
Estimación por Pérdida o Deterioro de Activos no Circulantes	0	0	Total de Pasivos No Circulantes	0	0
Otros Activos no Circulantes	0	0	Total del Pasivo	8,127,193	4,053,331
Total de Activos No Circulantes	255,514,577 ✓	249,954,882 ✓	HACIENDA PÚBLICA/ PATRIMONIO		
Total del Activo	329,390,798 ✓	312,009,109 ✓	<i>Hacienda Pública/Patrimonio Contribuido</i>	-351,234,752	-349,334,937
			Aportaciones	-345,091,430	-343,191,615
			Donaciones de Capital	-6,143,321	-6,143,321
			Actualización de la Hacienda Pública / Patrimonio	0	0
			<i>Hacienda Pública/Patrimonio Generado</i>	29,971,146	41,379,159
			Resultados del Ejercicio (Ahorro / Desahorro)	3 -18,696,373	5,070,853
			Resultados de Ejercicios Anteriores	48,667,519	36,308,307
			Revalúos	0	0
			Reservas	0	0
			Rectificaciones de Resultados de Ejercicios Anteriores	0	0
			Exceso o Insuficiencia en la Actualización de la Hacienda Pública/Patrimonio	0	0
			Resultado por Posición Monetaria	0	0
			Resultado por Tenencia de Activos no Monetarios	0	0
			Total Hacienda Pública/ Patrimonio	-321,263,606	-307,955,777
			Total del Pasivo y Hacienda Pública / Patrimonio	329,390,798 ✓	312,009,109

Bajo protesta de decir verdad declaramos que los Estados Financieros y sus Notas son razonablemente correctos y responsabilidad del emisor



MTRO. HUGO GARCÍA VARGAS
RECTOR DE LA UNIVERSIDAD POLITÉCNICA DE GUANAJUATO (UPG)



ING. JOSÉ DE JESÚS ROMO GUTIÉRREZ
SECRETARIO ADMINISTRATIVO "UPG"

1

2

3

4

5

6

7

8

9

10

11

12

13

14

15

16

17

18

19

20

21

22

Estado de Actividades
Del 1 de Enero al 30 de Septiembre de 2016 y del 1 de Enero al 31 de Diciembre de 2015
(Pasos)

Ente Público: **UNIVERSIDAD POLITÉCNICA DE GUANAJUATO**

Concepto	2016	2015	Concepto	2016	2015
INGRESOS Y OTROS BENEFICIOS			GASTOS Y OTRAS PÉRDIDAS		
Ingresos de la Gestión	2,682,426	4,427,198	Gastos de Funcionamiento	57,277,158	82,252,587
Impuestos	0	0	Servicios Personales	45,304,455	62,766,306
Cuotas y Aportaciones de Seguridad Social	0	0	Materiales y Suministros	3,487,542	5,684,507
Contribuciones de Mejoras	0	0	Servicios Generales	8,485,158	13,791,754
Derechos	0	0	Transferencia, Asignaciones, Subsidios y Otras Ayudas	1,783,593	2,960,284
Productos de Tipo Corriente	1,468,425	1,197,294	Transferencias Internas y Asignaciones al Sector Público	0	0
Aprovechamientos de Tipo Corriente	1,214,001	3,229,904	Transferencias al Resido del Sector Público	0	0
Ingresos por Venta de Bienes y Servicios	0	0	Subsidios y Subvenciones	0	0
Ingresos no Comprendidos en las Fracciones de la Ley de Ingresos Causados en Ejercicios Fiscales Anteriores Pendientes de Liquidación o Pago	0	0			
Participaciones, Aportaciones, Transferencias, Asignaciones, Subsidios y Otras Ayudas	74,645,969	81,910,461	Ayudas Sociales	1,783,593	2,960,284
Participaciones y Aportaciones	30,241,869	31,288,810	Pensiones y Jubilaciones	0	0
Transferencia, Asignaciones, Subsidios y Otras ayudas	44,404,100	50,623,582	Transferencias a Fideicomisos, Mandatos y Contratos Análogos	0	0
Otros Ingresos y Beneficios	428,727	242,760	Transferencias a la Seguridad Social	0	0
Ingresos Financieros	428,724	216,814	Donativos	0	0
Incremento por Variación de Inventarios	0	0	Transferencias al Exterior	0	0
Disminución del Exceso de Estimaciones por Pérdida o Deterioro u Obsolescencia	0	0	Participaciones y Aportaciones	0	0
Disminución del Exceso de Provisiones	0	0	Participaciones	0	0
Otros Ingresos y Beneficios Varios	3	25,946	Aportaciones	0	0
Total de Ingresos y Otros Beneficios	77,757,122	86,580,360	Convenios	0	0
			Intereses, Comisiones y Otros Gastos de la Deuda Pública	0	0
			Intereses de la Deuda Pública	0	0
			Comisiones de la Deuda Pública	0	0
			Gastos de la Deuda Pública	0	0
			Costo por Coberturas	0	0
			Apoyos Financieros	0	0
			Otros Gastos y Pérdidas Extraordinarias	0	6,438,361
			Estimaciones, Depreciaciones, Deterioros, Obsolescencia y Amortizaciones	0	6,412,418
			Provisiones	0	0
			Disminución de Inventarios	0	0
			Aumento por Insuficiencia de Estimaciones por Pérdida o Deterioro y Obsolescencia	0	0
			Aumento por Insuficiencia de Provisiones	0	0
			Otros Gastos	0	25,944
			Inversión Pública	0	0
			Inversión Pública no Capitalizable	0	0
			Total de Gastos y Otras Pérdidas	60,060,748	91,651,212
			Resultados del Ejercicio (Ahorro/Deshorro)	18,696,373	-5,070,853

Bajo protesta de decir verdad declaramos que los Estados Financieros y sus Notas son razonablemente correctos y responsabilidad del emisor

HTRO. HUGO GARCÍA VARGAS
RECTOR DE LA UNIVERSIDAD POLITÉCNICA DE
GUANAJUATO (UPG)

ING. JOSÉ DE JESÚS ROMO GUTIÉRREZ
SECRETARIO ADMINISTRATIVO (UPG)

OK



Estado de Flujos de Efectivo
al 30 de Septiembre de 2016
(Pesos)

Ente Público: UNIVERSIDAD POLITÉCNICA DE GUANAJUATO

Concepto	2016	2015	Concepto	2016	2015
Flujos de Efectivo de las Actividades de Gestión			Flujos de Efectivo de las Actividades de Inversión		
Origen	77,757,122	86,580,360	Origen	1,899,815	60,917,055
Impuestos	0	0	Bienes Inmuebles, Infraestructura y Construcciones en Proceso	0	0
Cuotas y Aportaciones de Seguridad Social	0	0	Bienes Muebles	0	0
Contribuciones de mejoras	0	0	Otros Orígenes de Inversión	1,899,815	60,917,055
Derechos	0	0	Aplicación	5,559,695	24,908,806
Productos de Tipo Corriente	1,468,425	1,197,294	Bienes Inmuebles, Infraestructura y Construcciones en Proceso	4,386,963	8,627,613
Aprovechamientos de Tipo Corriente	1,214,001	3,229,904	Bienes Muebles	1,172,731	16,281,193
Ingresos por Venta de Bienes y Servicios	0	0	Otras Aplicaciones de Inversión	0	0
Ingresos no Comprendidos en las Fracciones de la Ley de Ingresos Causados en Ejercicios Fiscales Anteriores Pendientes de Liquidación o Pago	0	0	Flujos Netos de Efectivo por Actividades de Inversión	-3,659,880	36,008,249
Participaciones y Aportaciones	30,241,869	31,286,819	Flujo de Efectivo de las Actividades de Financiamiento		
Transferencias, Asignaciones y Subsidios y Otras Ayudas	44,404,100	50,623,582	Origen	23,878,516	7,634,827
Otros Orígenes de Operación	428,727	242,760	Endeudamiento Neto	0	0
Aplicación	59,060,748	85,212,851	Interno	0	0
Servicios Personales	45,304,455	62,766,306	Externo	0	0
Materiales y Suministros	3,487,542	5,694,507	Otros Orígenes de Financiamiento	23,878,516	7,634,827
Servicios Generales	8,485,158	13,791,754	Aplicación	17,707,446	22,933,060
Transferencias Internas y Asignaciones al Sector Público	0	0	Servicios de la Deuda	0	0
Transferencias al resto del Sector Público	0	0	Interno	0	0
Subsidios y Subvenciones	0	0	Externo	0	0
Ayudas Sociales	1,783,593	2,960,284	Otras Aplicaciones de Financiamiento	17,707,446	22,933,060
Pensiones y Jubilaciones	0	0	Flujos netos de Efectivo por Actividades de Financiamiento	6,171,071	-15,298,233
Transferencias a Fideicomisos, Mandatos y Contratos Análogos	0	0	Incremento/Disminución Neta en el Efectivo y Equivalentes al Efectivo	21,207,564	22,077,523
Transferencias a la Seguridad Social	0	0	Efectivo y Equivalente al Efectivo al Inicio del Ejercicio	61,928,855	50,075,503
Donativos	0	0	Efectivo y Equivalente al Efectivo al Final del Ejercicio	58,417,994	61,928,855
Transferencias al Exterior	0	0			
Participaciones	0	0			
Aportaciones	0	0			
Convenios	0	0			
Otras Aplicaciones de Operación	0	0			
Flujos Netos de Efectivo por Actividades de Operación	18,696,373	1,367,508			

Bajo protesta de decir verdad declaramos que los Estados Financieros y sus Notas son razonablemente correctos y responsabilidad del emisor

MTRO. HUGO GARCÍA VARGAS
RECTOR DE LA UNIVERSIDAD POLITÉCNICA DE
GUANAJUATO (UPG)


ING. JOSÉ DE JESÚS ROMO GUTIÉRREZ
SECRETARIO ADMINISTRATIVO "UPG"


**Estado de Cambios en la Situación Financiera
al 30 de Septiembre de 2016
(Pesos)**

Ente Público: UNIVERSIDAD POLITÉCNICA DE GUANAJUATO

Concepto	Origen	Aplicación	Concepto	Origen	Aplicación
ACTIVO	3,510,861	17,381,690	PASIVO	4,073,862	2,374,589
Activo Circulante	3,510,861	11,821,995	Pasivo Circulante	4,073,862	2,374,589
Efectivo y Equivalentes	3,510,861	0	Cuentas por Pagar a Corto Plazo	0	2,374,589
Derechos a Recibir Efectivo o Equivalentes	0	483,533	Documentos por Pagar a Corto Plazo	0	0
Derechos a Recibir Bienes o Servicios	0	14,849,323	Porción a Corto Plazo de la Deuda Pública a Largo Plazo	0	0
Inventarios	0	0	Títulos y Valores a Corto Plazo	0	0
Almacenes	0	0	Pasivos Diferidos a Corto Plazo	0	0
Estimación por Pérdida o Deterioro de Activos Circulantes	0	0	Fondos y Bienes de Terceros en Garantía y/o Administración a Corto Plazo	0	0
Otros Activos Circulantes	0	0	Provisiones a Corto Plazo	0	0
Activo No Circulante	0	5,559,695	Otros Pasivos a Corto Plazo	6,448,451	0
Inversiones Financieras a Largo Plazo	0	0	Pasivo No Circulante	0	0
Derechos a Recibir Efectivo o Equivalentes a Largo Plazo	0	0	Cuentas por Pagar a Largo Plazo	0	0
Bienes inmuebles, Infraestructura y Construcciones en	0	4,386,963	Documentos por Pagar a Largo Plazo	0	0
Bienes Muebles	0	1,172,731	Deuda Pública a Largo Plazo	0	0
Activos Intangibles	0	0	Pasivos Diferidos a Largo Plazo	0	0
Depreciación, Deterioro y Amortización Acumulada de Bienes	0	0	Fondos y Bienes de Terceros en Garantía y/o en Administración a Largo Plazo	0	0
Activos Diferidos	0	0	Provisiones a Largo Plazo	0	0
Estimación por Pérdida o Deterioro de Activos no Circulantes	0	0	HACIENDA PÚBLICA/ PATRIMONIO	13,307,828	7,288,360
Otros Activos no Circulantes	0	0	Hacienda Pública/Patrimonio Contribuido	1,899,815	0
			Aportaciones	1,899,815	0
			Donaciones de Capital	0	0
			Actualización de la Hacienda Pública / Patrimonio	0	0
			Hacienda Pública/Patrimonio Generado	11,408,013	7,288,360
			Resultados del Ejercicio (Ahorro / Desahorro)	18,696,373	0
			Resultados de Ejercicios Anteriores	0	7,288,360
			Revalúos	0	0
			Reservas	0	0
			Rectificaciones de Resultados de Ejercicios Anteriores	0	0
			Exceso o Insuficiencia en la Actualización de la Hacienda Pública/Patrimonio	0	0
			Resultado por Posición Monetaria	0	0
			Resultado por Tenencia de Activos no Monetarios	0	0

Bajo protesta de decir verdad declaramos que los Estados Financieros y sus Notas son razonablemente correctos y responsabilidad del emisor


 MTR. HUGO GARCÍA VARGAS
 RECTOR DE LA UNIVERSIDAD POLITÉCNICA


 ING. JOSÉ DE JESÚS ROMO GUTIÉRREZ
 SECRETARIO ADMINISTRATIVO "UPG"

.....

.....

.....

.....

Estado Analítico de Ingresos
al 30 de Septiembre de 2016

Ente Público:

Del 1 de Enero UNIVERSIDAD POLITÉCNICA DE GUANAJUATO

Rubro de Ingresos	Ingreso					Diferencia (6 = 5 - 1)
	Estimado	Ampliaciones y Reducciones	Modificado	Devengado	Recaudado	
	(1)	(2)	(3= 1 + 2)	(4)	(5)	
Impuestos	-	-	-	-	-	-
Cuotas y Aportaciones de Seguridad Social	-	-	-	-	-	-
Contribuciones de Mejoras	-	-	-	-	-	-
Derechos	-	-	-	-	-	-
Productos	1,177,513.00	1,522,059.79	2,699,572.79	1,897,148.90	1,897,148.90	719,635.90
Corriente	1,177,513.00	1,522,059.79	2,699,572.79	1,897,148.90	1,897,148.90	719,635.90
Capital	-	-	-	-	-	-
Aprovechamientos	607,955.00	5,335,592.60	5,943,547.60	5,290,353.64	5,290,353.64	4,682,398.64
Corriente	607,955.00	1,230,662.73	1,838,617.73	1,214,000.91	1,214,000.91	606,045.91
Capital	-	-	-	-	-	-
No Comprendidos en las fracciones de la Ley de Ingresos causadas en ejercicios fiscales anteriores pendiente de liquidación o pago	-	4,104,929.87	4,104,929.87	4,076,352.73	4,076,352.73	4,076,352.73
Ingresos por Ventas de Bienes y Servicios	-	-	-	-	-	-
Participaciones y Aportaciones	-	71,419,358.11	71,419,358.11	68,879,606.97	68,879,606.97	68,879,606.97
Transferencias, Asignaciones, Subsidios y Otras Ayudas	47,043,328.72	1,527,643.40	48,570,972.12	45,418,099.80	45,418,099.80	1,625,228.92
Ingresos Derivados de Financiamientos	-	-	-	-	-	-
Total	48,828,796.72	79,804,653.90	128,633,450.62	121,485,209.31	121,485,209.31	72,656,412.59
				Ingresos excedentes¹		

Estado Analítico de Ingresos Por Fuente de Financiamiento	Ingreso					Diferencia (6 = 5 - 1)
	Estimado	Ampliaciones y Reducciones	Modificado	Devengado	Recaudado	
	(1)	(2)	(3= 1 + 2)	(4)	(5)	
Ingresos del Gobierno	1,785,468.00	78,277,010.50	80,062,478.50	76,067,109.51	76,067,109.51	74,281,641.51
Impuestos	-	-	-	-	-	-
Contribuciones de Mejoras	-	-	-	-	-	-
Derechos	-	-	-	-	-	-
Productos	1,177,513.00	1,522,059.79	2,699,572.79	1,897,148.90	1,897,148.90	719,635.90
Corriente	1,177,513.00	1,522,059.79	2,699,572.79	1,897,148.90	1,897,148.90	719,635.90
Capital	-	-	-	-	-	-
Aprovechamientos	607,955.00	5,335,592.60	5,943,547.60	5,290,353.64	5,290,353.64	4,682,398.64
Corriente	607,955.00	1,230,662.73	1,838,617.73	1,214,000.91	1,214,000.91	606,045.91
Capital	-	-	-	-	-	-
No Comprendidos en las fracciones de la Ley de Ingresos causadas en ejercicios fiscales anteriores pendiente de liquidación o pago	-	4,104,929.87	4,104,929.87	4,076,352.73	4,076,352.73	4,076,352.73
Participaciones y Aportaciones	-	71,419,358.11	71,419,358.11	68,879,606.97	68,879,606.97	68,879,606.97
Transferencias, Asignaciones, Subsidios y Otras Ayudas	-	-	-	-	-	-
Ingresos de Organismos y Empresas	47,043,328.72	1,527,643.40	48,570,972.12	45,418,099.80	45,418,099.80	1,625,228.92
Cuotas y Aportaciones de Seguridad Social	-	-	-	-	-	-
Ingresos por Ventas de Bienes y Servicios	-	-	-	-	-	-
Transferencias, Asignaciones, Subsidios y Otras Ayudas	47,043,328.72	1,527,643.40	48,570,972.12	45,418,099.80	45,418,099.80	1,625,228.92
Ingresos derivados de financiamiento	-	-	-	-	-	-
Ingresos Derivados de Financiamientos	-	-	-	-	-	-
Total	48,828,796.72	79,804,653.90	128,633,450.62	121,485,209.31	121,485,209.31	72,656,412.59
				Ingresos excedentes¹		

Bajo protesta de decir verdad declaramos que los Estados Financieros y sus Notas son razonablemente correctos y responsabilidad del emisor

¹ Los ingresos excedentes se presentan para efectos de cumplimiento de la Ley General de Contabilidad Gubernamental y el importe reflejado debe ser siempre mayor a cero


 MTR. HUGO GARCÍA VARGAS
 RECTOR DE LA UNIVERSIDAD POLITÉCNICA DE GUANAJUATO (UPG)


 ING. JOSÉ DE JESÚS ROMO GUTIÉRREZ
 SECRETARIO ADMINISTRATIVO DE LA UPG

1

2

3

4

5

6

7

8

9

10

11

12

13

14

15

16

17

18

19

20


21

**Estado de Variación en la Hacienda Pública
Del 1 de Enero al 30 de Septiembre de 2016
(pesos)**

Ente Público: UNIVERSIDAD POLITÉCNICA DE GUANAJUATO

Concepto	Hacienda Pública/Patrimonio Contribuido	Hacienda Pública/Patrimonio Generado de Ejercicios Anteriores	Hacienda Pública/Patrimonio Generado del Ejercicio	Ajustes por Cambios de Valor	TOTAL
Rectificaciones de Resultados de Ejercicios Anteriores	0	0	0	0	0
Patrimonio Neto Inicial Ajustado del Ejercicio	349,334,937	0	0	0	349,334,937
Aportaciones	343,191,615	0	0	0	343,191,615
Donaciones de Capital	6,143,321	0	0	0	6,143,321
Actualización de la Hacienda Pública/Patrimonio	0	0	0	0	0
Variaciones de la Hacienda Pública/Patrimonio Neto del Ejercicio	0	-41,379,159	0	0	-41,379,159
Resultados del Ejercicio (Ahorro/Desahorro)	0	-5,070,853	0	0	-5,070,853
Resultados de Ejercicios Anteriores	0	-36,308,307	0	0	-36,308,307
Revalúos	0	0	0	0	0
Reservas	0	0	0	0	0
Hacienda Pública/Patrimonio Neto Final del Ejercicio 2015	349,334,937	-41,379,159	0	0	307,955,777
Cambios en la Hacienda Pública/Patrimonio Neto del Ejercicio 2016	1,899,815	0	0	0	1,899,815
Aportaciones	1,899,815	0	0	0	1,899,815
Donaciones de Capital	0	0	0	0	0
Actualización de la Hacienda Pública/Patrimonio	0	0	0	0	0
Variaciones de la Hacienda Pública/Patrimonio Neto del Ejercicio	0	0	11,408,013	0	11,408,013
Resultados del Ejercicio (Ahorro/Desahorro)	0	0	3 0 18,696,373	0	18,696,373
Resultados de Ejercicios Anteriores	0	0	-7,288,360	0	-7,288,360
Revalúos	0	0	0	0	0
Reservas	0	0	0	0	0
Saldo Neto en la Hacienda Pública / Patrimonio 2016	351,234,752 ✓	-41,379,159	11,408,013	0	321,263,606 ✓

Bajo protesta de decir verdad declaramos que los Estados Financieros y sus Notas son razonablemente correctos y responsabilidad del emisor


 MTR. HUGO GARCÍA VARGAS
 RECTOR DE LA UNIVERSIDAD POLITÉCNICA DE GUANAJUATO (UPG)


 ING. JOSÉ DE JESÚS ROMO GUTIÉRREZ
 SECRETARIO ADMINISTRATIVO "UPG"




**Estado Analítico del Activo
al 30 de Septiembre de 2016
(Pesos)**

Ente Público: UNIVERSIDAD POLITÉCNICA DE GUANAJUATO

Concepto	Saldo Inicial 1	Cargos del Periodo 2	Abonos del Periodo 3	Saldo Final 4=(1+2-3)	Variación del Periodo (4-1)
ACTIVO	312,009,109	236,111,263	218,729,574	329,390,798	17,381,690
Activo Circulante	62,054,226	229,875,300	218,053,305	73,876,222	11,821,995
Efectivo y Equivalentes	61,928,855	210,517,537	214,028,398	58,417,994	-3,510,861
Derechos a Recibir Efectivo o Equivalentes	75,371	1,737,850	1,254,317	558,904	483,533
Derechos a Recibir Bienes o Servicios	50,001	17,619,913	2,770,590	14,899,324	14,849,323
Inventarios	0	0	0	0	0
Almacenes	0	0	0	0	0
Estimación por Pérdida o Deterioro de Activos Circulantes	0	0	0	0	0
Otros Activos Circulantes	0	0	0	0	0
Activo No Circulante	249,954,882	6,235,964	676,269	255,514,577	5,559,695
Inversiones Financieras a Largo Plazo	0	0	0	0	0
Derechos a Recibir Efectivo o Equivalentes a Largo Plazo	0	0	0	0	0
Bienes Inmuebles, Infraestructura y Construcciones en Proceso	212,539,422	5,063,232	676,269	216,926,385	4,386,963
Bienes Muebles	93,414,545	1,172,731	0	94,587,276	1,172,731
Activos Intangibles	0	0	0	0	0
Depreciación, Deterioro y Amortización Acumulada de Bienes	-55,999,085	0	0	-55,999,085	0
Activos Diferidos	0	0	0	0	0
Estimación por Pérdida o Deterioro de Activos no Circulantes	0	0	0	0	0
Otros Activos no Circulantes	0	0	0	0	0

Bajo protesta de decir verdad declaramos que los Estados Financieros y sus Notas son razonablemente correctos y responsabilidad del emisor


 MTRG. HUGO GARCÍA VARGAS
 RECTOR DE LA UNIVERSIDAD POLITÉCNICA DE GUANAJUATO (UPG)


 ING. JOSÉ DE JESÚS ROMO GUTIÉRREZ
 SECRETARIO ADMINISTRATIVO "UPG"

Small handwritten mark or signature.

**Estado Analítico de la Deuda y Otros Pasivos
al 30 de Septiembre de 2016
(Pesos)**

Ente Público: UNIVERSIDAD POLITÉCNICA DE GUANAJUATO

Denominación de las Deudas	Moneda de Contratación	Institución o País Acreedor	Saldo Inicial del Periodo	Saldo Final del Periodo
DEUDA PÚBLICA			0	0
Corto Plazo				
Deuda Interna			0	0
Instituciones de Crédito			0	0
Títulos y Valores			0	0
Arrendamientos Financieros			0	0
Deuda Externa			0	0
Organismos Financieros Internacionales			0	0
Deuda Bilateral			0	0
Títulos y Valores			0	0
Arrendamientos Financieros			0	0
Subtotal a Corto Plazo			0	0
Largo Plazo				
Deuda Interna			0	0
Instituciones de Crédito			0	0
Títulos y Valores			0	0
Arrendamientos Financieros			0	0
Deuda Externa			0	0
Organismos Financieros Internacionales			0	0
Deuda Bilateral			0	0
Títulos y Valores			0	0
Arrendamientos Financieros			0	0
Subtotal a Largo Plazo			0	0
Otros Pasivos			4,053,331	8,127,193
Total Deuda y Otros Pasivos			4,053,331	8,127,193

Bajo protesta de decir verdad declaramos que los Estados Financieros y sus Notas son razonablemente correctos y responsabilidad del emisor


 MTRG. HUGO GARCÍA VARGAS
 RECTOR DE LA UNIVERSIDAD POLITECNICA DE
 GUANAJUATO (UPG)


 ING. JOSÉ DE JESÚS ROMO GUTIÉRREZ
 SECRETARIO ADMINISTRATIVO "UPG"

1

2

3

4

5

6

7

8

9

10

11

12

13

14

15

16

17

18

19

20

21

22

UNIVERSIDAD POLITÉCNICA DE GUAYMAJATO
INFORMES SOBRE PASIVOS CONTINGENTES
AL 30 DE SEPTIEMBRE DEL 2016

NOMBRE

CONCEPTO

FONDO DE CONTINGENCIA

Tiene por objeto contar con recursos financieros de disponibilidad inmediata, para que sean ejercidos cuando se sobrevengan obligaciones generadas por contingencias y tengan que ser solventadas.
Así como para los hechos que produzcan daños o perjuicios al patrimonio de la Universidad que no son imputables a persona alguna



1

2

3

4

5

6

7

8

9

10

11

12

13

14

15

16

17

18

19

20

21


22

NOTAS DE GESTIÓN ADMINISTRATIVA

La Universidad Politécnica de Guanajuato es un ente público descentralizado de la administración pública, creado el 2 de agosto del 2005, proporciona un servicio de educación superior formando integralmente a personas a través de diversos programas educativos, reconocidos por su calidad y pertinencia, basados en el modelo de las Universidades Politécnicas. La operación de la institución esta subsidiada a través de los recursos otorgados por el gobierno estatal y la federación en un 50% respectivamente. Actualmente la matrícula de este ente asciende a 2297 alumnos, 176 empleados base y nuevos programas educativos a nivel licenciatura y posgrado para el ejercicio Enero-Diciembre 2016.

En la Universidad Politécnica de Guanajuato estamos comprometidos con satisfacer consistentemente los requisitos de nuestros clientes en el servicio de Educación Superior Basado en un Modelo por Competencias, a través de la mejora continua de la eficacia de nuestro Sistema de la Calidad, además de contribuir con los sectores con el propósito de participar en el desarrollo económico y social sustentable del país.

El régimen jurídico de la institución es **PERSONA MORAL CON FINES NO LUCRATIVOS**, entera las contribuciones de Impuesto sobre la renta, Impuesto Cedular, e Impuesto sobre Nómina, realiza retenciones de Impuesto sobre la renta, Impuesto Cedular por servicios de honorarios.
La emisión de sus estados financieros se apega a la normatividad CONAC.



1

2

3

4

5

6

7

8

9

10

11

12

13

14

15

16

17

18

19

20

21

Ente Público:

UNIVERSIDAD POLITÉCNICA DE GUANAJUATO

Concepto	Egresos					Subjercicio
	Aprobado 1	Ampliaciones/ Reducciones) 2	Modificado 3 = (1 + 2)	Devengado 4	Pagado 5	
Ramos Administrativos						
02 Gobernatura						
04 Secretaría de Gobierno						
05 Secretaría de Desarrollo Social y Humano						
06 Secretaría de Finanzas, Inversión y Administración						
07 Secretaría de Seguridad Pública						
08 Secretaría de Desarrollo Agrario, Ganadero y Rural						
09 Secretaría de						
10 Secretaría de Desarrollo Económico Sustentable						
11 Secretaría de Educación						
12 Secretaría de Salud						
17 Procuraduría General de Justicia						
20 Secretaría de Obras Públicas						
21 Secretaría de Turismo						
27 Secretaría de la Transparencia y Rendición de Cuentas						
Ramos Generales						
23 Provisiones Salariales y Económicas						
24 Deuda Pública						
28 Participaciones a Municipios						
29 Emogaciones no Sectorizadas						
33 Aportaciones para los Municipios						
Entidades Paraestatales No Empresariales y No Financieras						
3001 Comisión Estatal de Cultura Física y Deporte	48,828,797	79,502,672	128,331,468	64,620,443	64,267,404	63,711,025
3002 Unidad de Televisión de Guanajuato						
3004 Sistema Estatal para el Desarrollo Integral de la Familia						
3005 Colegio de Estudios Científicos y Tecnológicos						
3007 Universidad Tecnológica del Norte de Guanajuato						
3008 Museo Geográfico del Oajote						
3009 Comisión Estatal del Agua						
3010 Coordinadora de Fomento al Comercio Exterior						
3011 Instituto Estatal de la Cultura						
3012 Universidad Tecnológica de León						
3014 Instituto de Ecología del Estado						
3015 Consejo de Ciencia y Tecnología del Estado de Guanajuato						
3017 Instituto Tecnológico Superior de Irapuato						
3018 Sistema Avanzado de Bachillerato y Educación Superior						
3019 Instituto de Salud Pública del Estado de Guanajuato						
3021 Instituto Tecnológico Superior del Sur de Guanajuato						
3022 Comisión Estatal de Conciliación y Arbitraje Médico						
3024 Universidad Tecnológica del Sureste de Guanajuato						
3025 Instituto de Fomento y Fomento para la Educación						
3026 Procuraduría Ambiental y de Ordenamiento Territorial						
3027 CONALEP Guanajuato						
3029 Instituto para las Mujeres Guanajuatenses						
3034 Escuela Preparatoria Regional del Rincón						
3035 Instituto de Atapexco y Educación Básica para Adultos						
3038 Universidad Politécnica de Guanajuato	48,828,797	79,502,672	128,331,468	64,620,443	64,267,404	63,711,025
3037 Forum Cultural Guanajuato						
3038 Instituto Estatal de Capacitación						
3039 Universidad Virtual del Estado de Guanajuato						
3040 Comisión de Vivienda del Estado de Guanajuato						
3041 Instituto de Infraestructura Física Educativa						
3042 Centro Estatal de Evaluación y Control de Confianza						
3043 Instituto Tecnológico Superior de Guanajuato						
3044 Instituto Tecnológico Superior de Saltillo						
3045 Universidad Politécnica de Pénjamo						
3046 Universidad Politécnica de Juventino Rosas						
3047 Instituto de la Juventud Guanajuatense						
3049 Universidad Politécnica del Bicentenario						
3050 Universidad Tecnológica de San Miguel de Allende						
3052 Universidad Tecnológica de Salamanca						
3054 Instituto Guanajuatense para las Personas con Discapacidad						
3055 Instituto Estatal de Atención al Migrante Guanajuatense y sus F						
3057 Instituto Tecnológico Superior de Abasco						
3058 Instituto Tecnológico Superior de Purisima						
3059 Universidad Tecnológica Laja Bajío						
3060 Régimen de Protección Social en Salud del estado de Guanaju						
Entidades Paraestatales Empresariales y No Financieras						
3051 Guanajuato Puerto Interior						
3053 Parque Agro Tecnológico Xopoli						
Total del Gasto	48,828,797	79,502,672	128,331,468	64,620,443	64,267,404	63,711,025

MTR. HUGO GARCIA VARGAS
 RECTOR DE LA UNIVERSIDAD POLITÉCNICA DE
 GUANAJUATO (UPG)

ING. JOSÉ DE JESÚS ROMO GUTIERREZ
 SECRETARIO ADMINISTRATIVO DE LA UPG

.....

.....

.....

.....

.....

.....

.....

.....

.....

.....

.....

.....

.....

.....

.....

.....

.....

.....

.....

.....

.....

.....

**Poder Ejecutivo
Clasificación Económica (por Tipo de Gasto)**

al 30 de Septiembre de 2016

Ente Público: UNIVERSIDAD POLITÉCNICA DE GUANAJUATO

Concepto	Egresos					Subejercicio 6 = (3 - 4)
	Aprobado	Ampliaciones/ (Reducciones)	Modificado	Devengado	Pagado	
	1	2	3 = (1 + 2)	4	5	
Gasto Corriente	46,550,478	35,743,451	82,293,930	59,060,748	58,707,710	23,233,181
Gasto de Capital	1,086,513	43,759,220	44,845,733	5,559,695	5,559,695	39,286,039
Amortización de la Deuda y Disminución de Pasivos	-	-	-	-	-	-
Pensiones y Jubilaciones	1,191,805	-	1,191,805	-	-	1,191,805
Participaciones	-	-	-	-	-	-
Total del Gasto	48,828,796	79,502,672	128,331,468	64,620,443	64,267,404	63,711,025

Para efectos de que las cifras de éste formato coincidan con el Total del Gasto del Poder Ejecutivo, se adiciona el rubro de Gasto No Programable.

MTRO. HUGO GARCÍA VARGAS
RECTOR DE LA UNIVERSIDAD POLITÉCNICA DE
GUANAJUATO (UPG)

ING. JOSÉ DE JESÚS ROMO GUTIÉRREZ
SECRETARIO ADMINISTRATIVO DE LA UPG



Main body of the page containing faint, illegible text and a large, light-colored watermark or bleed-through.

Poder Ejecutivo
Estado Analítico del Ejercicio del Presupuesto de Egresos
Clasificación Funcional (Finalidad y Función)
al 30 de Septiembre de 2016

Ente Público: UNIVERSIDAD POLITÉCNICA DE GUANAJUATO

Concepto	Egresos					Subejercicio 6 = (3 - 4)
	Aprobado	Ampliaciones/ (Reducciones)	Modificado	Devengado	Pagado	
	1	2	3 = (1 + 2)	4	5	
Gobierno	-	-	-	-	-	-
Legislación	-	-	-	-	-	-
Justicia	-	-	-	-	-	-
Coordinación de la Política de Gobierno	-	-	-	-	-	-
Relaciones Exteriores	-	-	-	-	-	-
Asuntos Financieros y Hacendarios	-	-	-	-	-	-
Seguridad Nacional	-	-	-	-	-	-
Asuntos de Orden Público y de Seguridad Interior	-	-	-	-	-	-
Otros Servicios Generales	-	-	-	-	-	-
Desarrollo Social	48,828,797	79,502,672	128,331,468	64,620,443	64,620,443	63,711,025
Protección Ambiental	-	-	-	-	-	-
Vivienda y Servicios a la Comunidad	-	-	-	-	-	-
Salud	-	-	-	-	-	-
Recreación, Cultura y Otras Manifestaciones Sociales	-	-	-	-	-	-
Educación	48,828,797	79,502,672	128,331,468	64,620,443	64,620,443	63,711,025
Protección Social	-	-	-	-	-	-
Otros Asuntos Sociales	-	-	-	-	-	-
Desarrollo Económico	-	-	-	-	-	-
Asuntos Económicos, Comerciales y Laborales en General	-	-	-	-	-	-
Agropecuaria, Silvicultura, Pesca y Caza	-	-	-	-	-	-
Combustibles y Energía	-	-	-	-	-	-
Minería, Manufacturas y Construcción	-	-	-	-	-	-
Transporte	-	-	-	-	-	-
Comunicaciones	-	-	-	-	-	-
Turismo	-	-	-	-	-	-
Ciencia, Tecnología e Innovación	-	-	-	-	-	-
Otras Industrias y Otros Asuntos Económicos	-	-	-	-	-	-
Otras no Clasificadas en Funciones Anteriores	-	-	-	-	-	-
Transacciones de la Deuda Pública / Costo Financiero de la Deuda	-	-	-	-	-	-
Transferencias, Participaciones y Aportaciones entre Diferentes Niveles y Ordenes de Gobierno	-	-	-	-	-	-
Saneamiento del Sistema Financiero	-	-	-	-	-	-
Adeudos de Ejercicios Fiscales Anteriores	-	-	-	-	-	-
Total del Gasto	48,828,797	79,502,672	128,331,468	64,620,443	64,620,443	63,711,025

 MTRO. HUGO GARCÍA VARGAS
 RECTOR DE LA UNIVERSIDAD POLITÉCNICA DE GUANAJUATO (UPG)

 ING. JOSÉ DE JESÚS ROMO GUTIÉRREZ
 SECRETARIO ADMINISTRATIVO DE LA UPG

.....

Endeudamiento Neto

al 30 de Septiembre de 2016

Ente Público: UNIVERSIDAD POLITÉCNICA DE GUANAJUATO

Identificación de Crédito o Instrumento	Contratación / Colocación		Amortización	Endeudamiento Neto
	A	B	B	C = A - B
Créditos Bancarios				
R0005 / BANOBRAS FORTEM II				0.00
R0015 / BANOBRAS FESI				0.00
R0009 / BANAMEX - ART. 3 - 2007				0.00
R0011 / BBVA BANCOMER - ART. 3 - 2007				0.00
R0014 / SCOTIABANK (ABAPACEM)				0.00
R0003 / BAJÍO INFRAESTRUCTURA				0.00
R0017 / BAJÍO - PIC - 2009				0.00
R0006 / BBVA BANCOMER - ART. 3 - 2009				0.00
R0018 / BANAMEX - PIC - 2010				0.00
R0007 / HSBC - ART. 3 - 2010				0.00
R0019 / BANAMEX - PIC - 2011				0.00
R0008 / BBVA BANCOMER - PIC - 2011				0.00
R0020 / BANAMEX - PIC - 2012				0.00
R0010 / BANAMEX - ART. 3 - 2013				0.00
R0013 / SCOTIABANK - ART. 3 - 2013				0.00
R0012 / HSBC - ART. 3 - 2013				0.00
R0028 /				0.00
Total Créditos Bancarios	0.00		0.00	0.00
Otros instrumentos de Deuda				
				0.00
				0.00
				0.00
				0.00
				0.00
				0.00
				0.00
				0.00
Total Otros Instrumentos de Deuda	0.00		0.00	0.00
TOTAL	0.00		0.00	0.00

NO APLICA

Bajo protesta de decir verdad declaramos que los Estados Financieros y sus Notas son razonablemente correctos y responsabilidad del emisor

MTRO. HUGO GARCÍA VARGAS
RECTOR DE LA UNIVERSIDAD POLITÉCNICA DE
GUANAJUATO (UPG)

ING. JOSÉ DE JESUS ROMO GUTIÉRREZ
SECRETARIO ADMINISTRATIVO "UPG"

Intereses de la Deuda
al 30 de Septiembre de 2016

Ente Público: UNIVERSIDAD POLITÉCNICA DE GUANAJUATO

Identificación de Crédito o Instrumento	Devengado	Pagado
Créditos Bancarios		
R0005 / BANOBRAS FORTEM II		
R0015 / BANOBRAS FESI		
R0009 / BANAMEX - ART. 3 - 2007		
R0011 / BBVA BANCOMER - ART. 3 - 2007		
R0014 / SCOTIABANK (ABAPACEM)		
R0003 / BAJÍO INFRAESTRUCTURA		
R0017 / BAJÍO - PIC - 2009		
R0006 / BBVA BANCOMER - ART. 3 - 2009		
R0018 / BANAMEX - PIC - 2010		
R0007 / HSBC - ART. 3 - 2010		
R0019 / BANAMEX - PIC - 2011		
R0008 / BBVA BANCOMER - PIC - 2011		
R0020 / BANAMEX - PIC - 2012		
R0010 / BANAMEX - ART. 3 - 2013		
R0013 / SCOTIABANK - ART. 3 - 2013		
R0012 / HSBC - ART. 3 - 2013		
NO APLICA		
Total de Intereses de Créditos Bancarios	0.00	0.00
Otros Instrumentos de Deuda		
Total de Intereses de Otros Instrumentos de Deuda	0	0
TOTAL	0	0

Bajo protesta de decir verdad declaramos que los Estados Financieros y sus Notas son razonablemente correctos y responsabilidad del emisor

MTRO. HUGO GARCÍA VARGAS
RECTOR DE LA UNIVERSIDAD POLITÉCNICA DE
GUANAJUATO (UPG)

ING. JOSÉ DE JESÚS ROMO GUTIÉRREZ
SECRETARIO ADMINISTRATIVO "UPG"

1

2

3

4

5

6

7

8

9

10

11

12

13

14

15

16

17

18

19

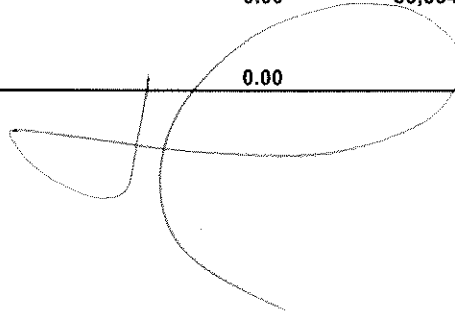
20

21

22

UNIVERSIDAD POLITECNICA DE GUANAJUATO
FLUJO DE FONDOS (INDICADORES DE LA POSTURA FISCAL)
AL 30 DE SEPTIEMBRE DEL 2016

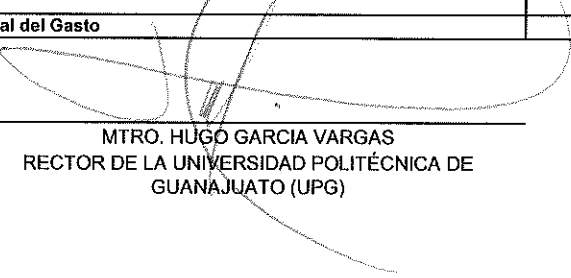
CONCEPTO	ESTIMADO / APROBADO	DEVENGADO	RECAUDADO / PAGADO
I. Ingresos Presupuestarios (I=1+2)	48,828,796.72	121,485,209.31	121,485,209.31
1. Ingresos del Gobierno de la Entidad Federativa / Municipio			
2. Ingresos del Sector Paraestatal / Paramunicipal	48,828,796.72	121,485,209.31	121,485,209.31
II. Egresos Presupuestarios (II=3+4)	48,828,796.72	64,620,443.06	64,267,404.49
3. Egresos del Gobierno de la Entidad Federativa / Municipio			
4. Egresos del Sector Paraestatal / Paramunicipal	48,828,796.72	64,620,443.06	64,267,404.49
III. Balance Presupuestario (Superávit o Déficit) (III = I - II)	0.00	56,864,766.25	57,217,804.82
IV. Intereses, Comisiones y Gastos de la Deuda			
V. Balance Primario (Superávit o Déficit) (V= III - IV)	0.00	56,864,766.25	57,217,804.82
A. Financiamiento			
B. Amortización de la deuda			
C. Endeudamiento ó desendeudamiento (C = A - B)	0.00	0.00	0.00







**Cuenta Pública 2015
Poder Ejecutivo
Gasto por Categoría Programática
al 30 de Septiembre de 2016**

Concepto	Egresos					Subejercicio 6 = (3 - 4)
	Aprobado	Ampliaciones/ (Reducciones)	Modificado	Devengado	Pagado	
	1	2	3 = (1 + 2)	4	5	
Programas						
Subsidios: Sector Social y Privado o Entidades Federativas y Municipios	-	-	-	-	-	-
Sujetos a Reglas de Operación	-	-	-	-	-	-
Otros Subsidios	-	-	-	-	-	-
Desempeño de las Funciones	46,081,994	75,448,476	121,530,470	58,875,140	58,561,103	62,655,330
Prestación de Servicios Públicos	25,564,168	61,048,876	86,613,044	39,350,302	39,202,961	47,262,742
Provisión de Bienes Públicos	-	-	-	-	-	-
Planeación, seguimiento y evaluación de políticas públicas	20,517,826	14,399,600	34,917,427	19,524,838	19,358,142	15,392,589
Promoción y fomento	-	-	-	-	-	-
Regulación y supervisión	-	-	-	-	-	-
Funciones de las Fuerzas Armadas (Únicamente Gobierno Federal)	-	-	-	-	-	-
Específicos	-	-	-	-	-	-
Proyectos de Inversión	-	-	-	-	-	-
Administrativos y de Apoyo	2,746,803	4,054,195	6,800,998	5,745,303	5,706,301	1,055,695
Apoyo al proceso presupuestario y para mejorar la eficiencia institucional	2,746,803	4,054,195	6,800,998	5,745,303	5,706,301	1,055,695
Apoyo a la función pública y al mejoramiento de la gestión	-	-	-	-	-	-
Operaciones ajenas	-	-	-	-	-	-
Compromisos	-	-	-	-	-	-
Obligaciones de cumplimiento de resolución jurisdiccional	-	-	-	-	-	-
Desastres Naturales	-	-	-	-	-	-
Obligaciones	-	-	-	-	-	-
Pensiones y jubilaciones	-	-	-	-	-	-
Aportaciones a la seguridad social	-	-	-	-	-	-
Aportaciones a fondos de estabilización	-	-	-	-	-	-
Aportaciones a fondos de inversión y reestructura de pensiones	-	-	-	-	-	-
Programas de Gasto Federalizado (Gobierno Federal)	-	-	-	-	-	-
Gasto Federalizado	-	-	-	-	-	-
Participaciones a entidades federativas y municipios	-	-	-	-	-	-
Costo financiero, deuda o apoyos a deudores y ahorradores de la banca	-	-	-	-	-	-
Adeudos de ejercicios fiscales anteriores	-	-	-	-	-	-
Total del Gasto	48,828,797	79,502,672	128,331,468	64,620,443	64,267,404	63,711,025


 MTRO. HUGO GARCIA VARGAS
 RECTOR DE LA UNIVERSIDAD POLITÉCNICA DE
 GUANAJUATO (UPG)


 ING. JOSÉ DE JESÚS ROMO GUTIÉRREZ
 SECRETARIO ADMINISTRATIVO DE LA UPG

.....

.....

.....

.....

.....

.....

.....

.....

.....

.....

.....

.....

.....

.....

.....

.....

.....

.....

.....



.....

.....

UNIVERSIDAD POLITÉCNICA DE GUANAJUATO
 PROGRAMAS Y PROYECTOS DE INVERSIÓN
 DEL 1 DE ENERO AL 30 DE SEPTIEMBRE DEL 2011

Clave del Programa / Proyecto	Nombre	Descripción	UR	Inversión			Metas			% Avance Financiero		% Avance Material	
				Aprobado	Modificado	Devengado	Programado	Modificado	Alcanzado	Desarrollado / Aprobado	Devengado / Modificado	Alcanzado / Programado	Alcanzado / Modificado

NO APLICA

1

2

3

4

5

6

7

8

9

10

11

12

13

14

15

16

17

18

19

20

21



UNIVERSIDAD POLITÉCNICA DE GUAYMAS INDICADORES RESULTADOS DEL 1º DE ENERO AL 30 DE SEPTIEMBRE DE 2010																						
PROGRAMA EDUCATIVO	ESPECIALIDAD	SEGUNDA SEMESTRE	QUÍMICA	BIOLOGÍA	FÍSICA	MATEMÁTICA	ING. EN SISTEMAS	ING. EN ELECTRICIDAD	ING. EN MECÁNICA	ING. EN QUÍMICA	ING. EN AERONÁUTICA	ING. EN INFORMÁTICA	ING. EN TELECOMUNICACIONES	ING. EN CIENCIAS DE LA TIERRA	ING. EN AGROPECUARIO	ING. EN BIOTECNOLOGÍA	ING. EN ALIMENTOS	ING. EN TURISMO	ING. EN DISEÑO	ING. EN ADMINISTRACIÓN	ING. EN ECONOMÍA	ING. EN PSICOLOGÍA
	Química																					
	Bioquímica																					
	Química Analítica	NO APLICA																				
	Química Orgánica																					

1

2

3

4

5

6

7

8

9

10

11

12

13

14

15

16

17

18

19


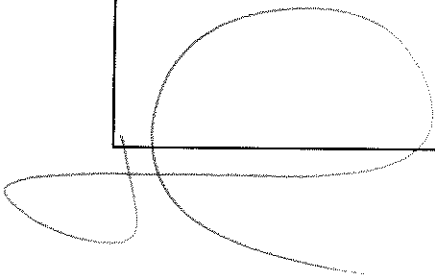
20

21

22

UNIVERSIDAD POLITÉCNICA DE GUANAJUATO
RELACION DE CUENTAS BANCARIAS PRODUCTIVAS ESPECÍFICAS
AL 30 DE SEPTIEMBRE DEL 2016


Fondo, Programa o Convenio	Institución Bancaria	Número de Cuenta
FAM 2015	SANTANDER	18000028321





RELACIÓN DE ESQUEMAS BURSÁTILES Y DE COBERTURAS FINANCIERAS

NO APLICA

A large, stylized handwritten signature in black ink, consisting of several loops and a long horizontal stroke extending to the right.

Amphibien

Reptilien

Vögel

Säugetiere

Fische

Insekten

Pflanzen

Wasser

Land

Luft

Erde

Wasser

Land

Luft

Erde

Wasser

Land

Luft

Erde

Wasser

Land

Luft

UNIVERSIDAD POLITÉCNICA DE GUANAJUATO
Notas a los Estados Financieros
al 30 de Septiembre de 2016
(Cifras en Pesos)

De conformidad al artículo 46, fracción I, inciso e) y 49 de la Ley General de Contabilidad Gubernamental, así como a la normatividad emitida por el Consejo Nacional de Armonización Contable, a continuación se presentan las notas a los estados financieros, con los siguientes apartados:

- Notas de Desglose
- Notas de Memoria

Con el propósito de generar estados financieros veraces, confiables y oportunos, que faciliten la toma de decisiones, así como de mantener las finanzas públicas sanas, el Gobierno del Estado de Guanajuato implementó un programa de depuración de las cuentas por cobrar; determinándose cuentas incobrables y/o irreuperables por lo que se siguieron los procedimientos jurídico administrativos correspondientes de conformidad con lo previsto por el artículo 33 de la Ley General de Contabilidad Gubernamental y los documentos denominados Reglas Generales del Registro y Valoración del Patrimonio y, Reglas Específicas del Registro y Valorización del Patrimonio, así como por el artículo 103 de la Ley para el Ejercicio y Control de los Recursos Públicos para el Estado y los Municipios de Guanajuato. Los dictámenes de incobrabilidad de las cuentas por cobrar mencionadas, se encuentran disponibles para su revisión en los archivos de la Dirección General de Contabilidad Gubernamental.

Notas al Estado de Situación Financiera

Activo


ESF-01

1114 Inversiones Temporales (Hasta 3 Meses)

En el rubro de inversiones temporales, se presentan los recursos estatales que se colocan en Instituciones Financieras, con la finalidad de que produzcan un interés determinado, en lo que se requiere de los recursos líquidos en el ejercicio de sus funciones.

Cuenta	Nombre de la Cuenta	Monto
NO APLICA	NO APLICA	

Total

A large, stylized handwritten signature in black ink is written over a rectangular stamp area. The signature is highly cursive and difficult to decipher. The stamp area is mostly blank, with some faint lines visible.

1

2

3

4

5

6

7

8

9

10

11

12

13

14

15

16

17

18

19

20

21

22

PODER EJECUTIVO

UNIVERSIDAD POLITÉCNICA DE GUANAJUATO

Notas a los Estados Financieros

al 30 de Septiembre de 2016

(Cifras en Pesos)

ESF-02

1122 Cuentas por Cobrar a Corto Plazo

Se integra de los derechos que se tienen por concepto de saldos derivados de cuentas por cobrar a corto plazo, abarcando desde las aportaciones, cuentas por cobrar por convenios y organismos descentralizados. En este sentido la administración central lleva a cabo constantemente depuración de saldos no vigentes, así como conciliaciones para una revelación adecuada en cuanto a este rubro.


Cuenta		Nombre de la Cuenta	Monto	Diciembre 2014	Diciembre 2013
NO APLICA	NO APLICA		-	-	-
			-	-	-
			-	-	-
			-	-	-
			-	-	-
			-	-	-
			-	-	-
			-	-	-
			-	-	-
			-	-	-
		Total	-	-	-

ESF-02

1124 Ingresos por Recuperar a Corto Plazo

Este rubro corresponde a los intereses pactados con las instituciones financieras, pendientes de cobrar derivados principalmente de los diversos plazos de vencimiento.

Cuenta		Nombre de la Cuenta	Monto	Diciembre 2014
NO APLICA	NO APLICA			
	Total		-	-



UNIVERSIDAD POLITÉCNICA DE GUANAJUATO

Notas a los Estados Financieros
al 30 de Septiembre de 2016

(Cifras en Pesos)

ESF-03 1123 Deudores Diversos por Cobrar a Corto Plazo
En este apartado se incluyen los derechos que aún no se han cobrado, derivado de cuentas por cobrar a funcionarios y empleados, así como movimientos pendientes de comprobar al cierre del ejercicio, lo cual no rebasará un plazo mayor a doce meses.

Cuenta	Nombre de la Cuenta	Monto
1123101002	PENDIENTES DE COMPROBAR ISEPEG	473,164

Total

473,164

ESF-03 1131 Anticipo a Proveedores por Adquisición de Bienes y Prestación de Servicios a Corto Plazo
Representa los anticipos entregados a proveedores por adquisición de bienes y prestación de servicios, previo a la recepción parcial o total, que serán exigibles en un plazo menor o igual a doce meses.

Cuenta	Nombre de la Cuenta	Monto
1131001001	ANTICIPOS A PROVEEDORES DE BIENES CME	14,558,861

Total

14,558,861

ESF-03 1134 Anticipo a Contratistas por Obras Públicas a Corto Plazo
Representa los anticipos entregados a contratistas por obras públicas, previo a la recepción parcial o total, que serán exigibles en un plazo menor o igual a doce meses.

Cuenta	Nombre de la Cuenta	Monto
NO APLICA		
NO APLICA		

Total

-

UNIVERSIDAD POLITÉCNICA DE GUANAJUATO

Notas a los Estados Financieros

al 30 de Septiembre de 2016

(Cifras en Pesos)

ESF-05

1150 Almacenes

Representa el valor de la existencia toda clase de materiales y suministros de consumo, requeridos para la prestación de bienes y servicios y para el desempeño de las actividades administrativas del ente público.

Cuenta	Nombre de la Cuenta	Monto
NO APLICA	NO APLICA	-
	Total	-

ESF-06

1213 Fideicomisos, Mandatos y Contratos Análogos

Se refieren a los recursos monetarios que crean o incrementan fideicomisos públicos y están destinados al apoyo de las actividades productivas inherentes y a las actividades propias al Gobierno del Estado.

Cuenta	Nombre de la Cuenta	Monto
NO APLICA	NO APLICA	-
	Total	-

ESF-07

1214 Participaciones y Aportaciones de Capital

En este rubro se incluyen las inversiones en empresas de participación estatal mayoritaria, así como en organismos descentralizados, que están constituidos mediante aportaciones patrimoniales.

Cuenta	Nombre de la Cuenta	Monto
NO APLICA	NO APLICA	-
	Total	-

UNIVERSIDAD POLITÉCNICA DE GUANAJUATO

Notas a los Estados Financieros

al 30 de Septiembre de 2016

(Cifras en Pesos)

ESF-08 1230 Bienes Inmuebles, Infraestructura y Construcciones en Proceso

Son los bienes necesarios para cumplir diligentemente las actividades de gobierno, incluye las obras en proceso, las cuales a la fecha del presente informe financiero se encuentran pendientes o en vía de capitalización, incluyendo aquellas de bienes de dominio público y propios.

Cuenta	Nombre de la Cuenta	Saldo Inicial	Saldo Final	Flujo
1235961900	TRABAJOS DE ACABADOS EN EDIFICACIONES Y OTROS TRAB	558,273	558,273	-
1236262200	EDIFICACIÓN NO HABITACIONAL	21,111,553	25,498,516	4,386,963
1236462400	DIVISIÓN DE TERRENOS Y CONSTRUCCIÓN DE OBRAS DE UR	233,474	233,474	-
1236562500	CONSTRUCCIÓN DE VÍAS DE COMUNICACIÓN	3,061,801	3,061,801	-
1236662600	OTRAS CONSTRUCCIONES DE INGENIERÍAS CIVIL U OBRA P	10,318,612	10,318,612	-
1236762700	INSTALACIONES Y EQUIPAMIENTO EN CONSTRUCCIONES	2,903,996	2,903,996	-
1236962001	CONSTRUC EN PROC EN BIENES PROPIOS AL CIERRE	2,861,415	2,861,415	-
1236962900	TRABAJOS DE ACABADOS EN EDIFICACIONES Y OTROS TRAB	1,736,173	1,736,173	-
Total		42,785,297	47,172,260	4,386,963

ESF-08 1240 Bienes Muebles

Cuenta	Nombre de la Cuenta	Saldo Inicial	Saldo Final	Flujo
1241151100	MUEBLES DE OFICINA Y ESTANTERÍA	4,135,895	4,237,828	101,933
1241251200	MUEBLES, EXCEPTO DE OFICINA Y ESTANTERÍA	1,415,410	1,415,410	-
1241351500	EQUIPO DE COMPUTO Y TECNOLG DE LA INFORMACIÓN	9,437,843	10,445,392	1,007,549
1241951900	OTROS MOBILIARIOS Y EQUIPOS DE ADMINISTRACIÓN	651,225	651,225	-
1242152100	EQUIPOS Y APARATOS AUDIOVISUALES	1,239,592	1,239,592	-
1242352300	CÁMARAS FOTOGRAFICAS Y DE VIDEO	104,626	104,626	-
1242952900	OTRO MOBILIARIO Y EQUIPO EDUCACIONAL Y RECREATIVO	307,400	307,400	-
1243153100	EQUIPO MEDICO Y DE LABORATORIO	2,369,648	2,412,897	43,250
1243253200	INSTRUMENTAL MÉDICO Y DE LABORATORIO	151,506	151,506	-
1244154100	AUTOMOVILES Y CAMIONES	3,749,655	3,749,655	-
1244254200	CARROCERÍAS Y REMOLQUES	5,478	5,478	-
1244954900	OTROS EQUIPOS DE TRANSPORTE	278,586	278,586	-
1245055100	EQUIPO DE DEFENSA Y SEGURIDAD	225,354	225,354	-
1246256200	MAQUINARIA Y EQUIPO INDUSTRIAL	11,405,377	11,405,377	-
Total		893,976	913,976	20,000

1246656600	EQUIPOS DE GENERACIÓN ELÉCTRICA, APARATOS Y ACCES	580,413	580,413	-
1246756700	HERRAMIENTAS Y MAQUINAS-HERRAMIENTA	331,222	331,222	-
1246956900	OTROS EQUIPOS	1,813,168	1,813,168	-
		-	-	-
Total		39,267,140	40,439,871	1,172,731

ESF-08

1260 Depreciación, Deterioro y Amortización Acumulada de Bienes

Cuenta	Nombre de la Cuenta	Saldo Inicial	Saldo Final	Flujo
1263454901	DEP. ACUM. OTROS EQUIPOS DE TRANSPORTE	(109,712)	(109,712)	-
		-	-	-
Total		(109,712)	(109,712)	-

UNIVERSIDAD POLITÉCNICA DE GUANAJUATO

Notas a los Estados Financieros

al 30 de Septiembre de 2016

(Cifras en Pesos)

1270 Activos Diferidos

Cuenta	Nombre de la Cuenta	Saldo Inicial	Saldo Final	Flujo
NO APLICA	NO APLICA	-	-	-
Total				

ESF-09

ESF-12 2110 Cuentas por Pagar a Corto Plazo Este rubro es integrado por las obligaciones de pago a corto plazo derivado de operaciones presupuestarias devengadas pendientes de pagar.

Cuenta Nombre de la Cuenta Monto

2111101001	SUELDOS DEVENGADOS CHEQUE	84,544
2111401003	RECUPERACIÓN COUTAS PATRONALES ISSTE, ISSEG,AHI	41,169
2112101001	PADRON UNICO DE PROVEEDORES	78,375
2113201001	CONTRATISTAS POR OBRAS PÚBLICAS DOMINIO PRIVADO	27,840
2117101001	IMPTOS. POR INGRESOS X SALARIO (ISR)	532,729
2117101002	HONORARIOS ASIMILABLES A SALARIOS	1
2117101010	CANTIDAD POR ENTERRAR DIF 2003	66,966
2117903001	PENSIONES ALIMENTICIAS	100
2117917001	MÓNICA MACÍAS PÁEZ (ADQ. ART. OFNAS Y ESCOLARES)	3,870
2117918001	0.5 % DERECHOS DE INSPECCION Y VIGILANCIA	766,383
2117918002	0.2 % (ICCNIC) INSTITUTO DE CAPACITACION	14,068
2117918003	OTROS	578
NO APLICA	NO APLICA	-
2119905004	SECRETARIA DE PLANEACION Y FINANZAS	1,012
2119905007	INSTITUTO DE ECOLOGIA DEL ESTADO	58,460
Total		1,436,807

Cuenta Nombre de la Cuenta Monto

Total		
--------------	--	--

ESF-13

2159 Otros Pasivos Diferidos a Corto Plazo

UNIVERSIDAD POLITÉCNICA DE GUANAJUATO
Notas a los Estados Financieros
al 30 de Septiembre de 2016
 (Cifras en Pesos)

ESF-13 2160 Fondos y Bienes de Terceros en Garantía y/o Administración a Corto Plazo

Cuenta	Nombre de la Cuenta	Monto
NO APLICA	NO APLICA	-
		-
	Total	-

ESF-13 2240 Pasivos Diferidos a Largo Plazo

Cuenta	Nombre de la Cuenta	Monto
NO APLICA	NO APLICA	-
		-
	Total	-

ESF-14 2199 Otros Pasivos Circulantes

Cuenta	Nombre de la Cuenta	Monto
NO APLICA	NO APLICA	-
		-
	Total	-

ESF-15 2130 y 2230 Deuda Pública

Se integra de las obligaciones por pagar a largo plazo, procedentes de las disposiciones de deuda pública para programas de infraestructura prioritarios, correspondientes a ejercicios anteriores. Cabe destacar que, durante el ejercicio fiscal al que se hace referencia no se tiene contratación, ni disposición de la misma.

Cuenta	Nombre de la Cuenta	Monto
NO APLICA	NO APLICA	-
		-
	Total	-

UNIVERSIDAD POLITÉCNICA DE GUANAJUATO

Notas a los Estados Financieros
al 30 de Septiembre de 2016

(Cifras en Pesos)

Notas al Estado de Variación en la Hacienda Pública

Hacienda Pública/Patrimonio Contribuido

VHP-01

3100 Hacienda Pública/Patrimonio Contribuido

Cuenta NO APLICA NO APLICA

Nombre de la Cuenta

Saldo Inicial

Saldo Final

Flujo

Total

-	-	-	-
-	-	-	-

VHP-02

3200 Hacienda Pública/Patrimonio Generado

Cuenta NO APLICA NO APLICA

Nombre de la Cuenta

Saldo Inicial

Saldo Final

Flujo

Total

-	-	-	-
-	-	-	-

Este rubro muestra el resultado de las fluctuaciones sobre el monto y procedencia de los recursos que modifican al patrimonio generado; además, representa la acumulación de resultados de la gestión de ejercicios anteriores, incluyendo las aplicadas a reservas y los resultados del ejercicio en operación y los eventos identificables y cuantificables que le afectan.

Hacienda Pública/Patrimonio Generado

UNIVERSIDAD POLITÉCNICA DE GUANAJUATO
 Notas a los Estados Financieros
 al 30 de Septiembre de 2016
 (Cifras en Pesos)

Notas al Estado de Actividades

Ingresos

ERA-01	4100 Ingresos de Gestión	4200 Participaciones, Aportaciones, Transferencias		
Cuenta	Nombre de la Cuenta	Parcial	Monto	
4110	Impuestos	-	-	-
		-	-	-
		-	-	-
		-	-	-
4140	Derechos	-	-	-
		-	-	-
4150	Productos	-	-	272,555
4159510701	RECURSOS POR LA ENAJENACIÓN DE OTROS BIENES	272,555	-	-
		-	-	-
4160	Aprovechamientos	-	-	-
		-	-	-
		-	-	-
4210	Participaciones y Aportaciones	-	-	-
		-	-	-
		-	-	-
	Total			272,555

UNIVERSIDAD POLITÉCNICA DE GUANAJUATO

Notas a los Estados Financieros
al 30 de Septiembre de 2016
(Cifras en Pesos)

ERA-02

4300 Otros Ingresos y Beneficios

Cuenta	Nombre de la Cuenta	Parcial	Monto
4300	Otros Ingresos y Beneficios	-	-
Total		-	-

ERA-03 5100 Gastos de Funcionamiento 5200 Transferencias, Asignaciones, Subsidios 5300 Participaciones y Aportaciones 5400 Intereses, Comisiones y Otros Gastos de Deuda Pública 5500 Otros Gastos y Pérdidas Extraordinarias

Gastos

Cuenta	Nombre de la Cuenta	Monto
511113000	SUELDOS BASE AL PERSONAL PERMANENTE	24,328,444
5112121000	HONORARIOS ASIMILABLES A SALARIOS	10,668,033
5113132000	PRIMAS DE VACACIONES, DOMINICAL Y GRATIFICACIÓN	138,235
5114141000	APORTACIONES DE SEGURIDAD SOCIAL	2,136,776
5114142000	APORTACIONES A FONDOS DE VIVIENDA	1,311,123
5114143000	APORTACIONES AL SISTEMA PARA EL RETIRO	659,433
5115154000	PRESTACIONES CONTRACTUALES	5,878,661
5115155000	APOYOS A LA CAPACITACIÓN DE LOS SERVIDORES PÚBLICO	183,749
5121211000	MATERIAL, ÚTILES Y EQUIPOS MENORES DE OFICINA"	155,347
5121214000	MAT, ÚTILES Y EQ MEN DE TECNOLOG DE LA INF Y C	28,369
5121215000	MATERIAL IMPRESO E INFORMACIÓN DIGITAL	461,677
5121216000	MATERIAL DE LIMPIEZA	184,645
5121217000	MATERIALES Y ÚTILES DE ENSEÑANZA	157,432
5122221000	PRODUCTOS ALIMENTICIOS PARA PERSONAS	172,295
5122223000	UTENSILIOS PARA EL SERVICIO DE ALIMENTACIÓN	22,033
5123231000	PROD ALIMEN, AGROP Y FOREST ADQ COMO MAT PRIMA	617
5123235000	PROD, QUIM, FARM Y DE LAB ADQ COMO MAT PRIMA	30,590
5123237000	PROD DE CUER, PIEL, PLÁST Y HULE ADQ COMO MAT P	255
5123239000	OTROS PRODUCTOS ADQUIRIDOS COMO MATERIA PRIMA	97,936
5124241000	PRODUCTOS MINERALES NO METÁLICOS	5,568
5124242000	CEMENTO Y PRODUCTOS DE CONCRETO	2,934

5124244000 MADERA Y PRODUCTOS DE MADERA
5124244000 Información Contable / 1

3,092

5124245000	VIDRIO Y PRODUCTOS DE VIDRIO	4,188
5124246000	MATERIAL ELÉCTRICO Y ELECTRÓNICO	655,218
5124247000	ARTÍCULOS METÁLICOS PARA LA CONSTRUCCIÓN	59,530
5124248000	MATERIALES COMPLEMENTARIOS	63,402
5124249000	OTROS MAT Y ART DE CONSTRUCCIÓN Y REPARACIÓN	64,565
5125251000	PRODUCTOS QUÍMICOS BÁSICOS	71,302
5125252000	FERTILIZANTES, PESTICIDAS Y OTROS AGROQUÍMICOS	33,522
5125253000	MEDICINAS Y PRODUCTOS FARMACÉUTICOS	18,816
5125254000	MATERIALES, ACCESORIOS Y SUMINISTROS MÉDICOS	14,431
5125255000	MATERIALES, ACCESORIOS Y SUMINISTROS DE LABORAT	114,703
5125256000	FIBRAS SINTÉTICAS, HULES, PLÁSTICOS Y DERIVADOS	5,082
5125259000	OTROS PRODUCTOS QUIMICOS	24,287
5126261000	COMBUSTIBLES, LUBRICANTES Y ADITIVOS	487,943
5127272000	PRENDAS DE SEGURIDAD Y PROTECCIÓN PERSONAL	15,348
5127273000	ARTÍCULOS DEPORTIVOS	41,838
5127274000	PRODUCTOS TEXTILES	1,708
5129291000	HERRAMIENTAS MENORES	39,689
5129292000	REFACCIONES Y ACCESORIOS MENORES DE EDIFICIOS	50,000
5129293000	REF Y ACCES MEN DE MOB Y EQ DE ADMÓN, EDUC Y RE	20,235
5129294000	REF Y ACCES MEN DE EQ DE COMP Y TEC DE LA INF	264,016
5129296000	REF Y ACCES MEN DE EQUIPO DE TRANSPORTE	41,231
5129298000	REF Y ACCES MEN DE MAQUINARIA Y OTROS EQUIPOS	53,056
5129299000	REF Y ACCES MEN OTROS BIENES MUEBLES	17,521
5131311000	ENERGÍA ELÉCTRICA	384,030
5131312000	GAS	17,993
5131313000	AGUA	324,556
5131314000	TELEFONÍA TRADICIONAL	38,147
5131315000	TELEFONÍA CELULAR	17,560
5131317000	SERV DE ACCESO DE INTERNET, REDES Y PROC DE INF	748,536
5131318000	SERVICIOS POSTALES Y TELEGRÁFICOS	22,276
5132326000	ARREND DE MAQ, OTROS EQUIPOS Y HERRAMIENTAS	19,140
5132327000	ARRENDAMIENTO DE ACTIVOS INTANGIBLES	302,484
5132329000	OTROS ARRENDAMIENTOS	78,735
5133331000	SERV LEGALES, DE CONTAB , AUDIT Y RELACIONADOS	100,218
5133332000	SERV DE DISEÑO, ARQ, ING Y ACTIVID RELACIONADAS	290,632
5133334000	SERVICIOS DE CAPACITACIÓN	224,962
5133336000	SERV DE APOYO ADMIVO, TRADUCCIÓN, FOTOCOP E IMP	882,342
5133338000	SERVICIOS DE VIGILANCIA	595,811
5134341000	SERVICIOS FINANCIEROS Y BANCARIOS	285,734
5134344000	SEG DE RESPONSABILIDAD PATRIMONIAL Y FIANZAS	12,380
5135351000	CONSERV Y MANTENIMIENTO MENOR DE INMUEBLES	162,082

	Total
INST, REP Y MANT DE MOB Y EQ DE ADMÓN, ED Y REC	5135352000
INST, REP Y MANT DE EQ DE CÔMP Y TECN DE LA INF	5135353000
REP Y MANTENIMIENTO DE EQUIPO DE TRANSPORTE	5135355000
INST, REP Y MANT DE MAQ, OTROS EQ Y HERRAMIENTA	5135357000
SERVICIOS DE LIMPIEZA Y MANEJO DE DESECHOS	5135358000
SERVICIOS DE JARDINERÍA Y FUMIGACIÓN	5135359000
DIFU POR RAD, TV Y OTR MED DE MENS/ PROG Y ACT	5136361100
DIF POR RAD, TV Y OTR MED DE M COM P PROLA VTA	5136361200
SERVICIOS DE CREATIVIDAD, PREPRODUCCIÓN Y PRODUCTO	5136363000
SERV DE LA INDUSTRIA FILMICA DEL SONIDO Y DEL VIDE	5136365000
S DE CREAT Y DIF DE CONT EXCLUS A TRAVÉS DE INTERN	5137371000
PASAJES AÉREOS	5137372000
PASAJES TERRESTRES	5137375000
VIÁTICOS EN EL PAIS	5137376000
VIÁTICOS EN EL EXTRANJERO	5137379000
OTROS SERVICIOS DE TRASLADO Y HOSPEDAJE	5138381000
GASTOS DE CEREMONIAL	5138382000
GASTOS DE ORDEN SOCIAL U CULTURAL	5138383000
CONGRESOS Y CONVENCIONES	5138385000
GASTOS DE REPRESENTACIÓN	5139392000
IMPUESTOS Y DERECHOS	5139398000
IMP SOBRE NÔM Y OTR QUE SE DERIVEN DE UNA REL LAB	5242442000
BECAS Y OTRAS AYUDAS PARA PROGRAMAS DE CAPACITACIÓ	-
	59,060,748

PODER EJECUTIVO

UNIVERSIDAD POLITÉCNICA DE GUANAJUATO

Notas a los Estados Financieros

al 30 de Septiembre de 2016

(Cifras en Pesos)

Notas al Estado de Flujos de Efectivo

EFE-01

1110 Efectivo y Equivalentes

Cuenta	Nombre de la Cuenta	Saldo Inicial	Saldo Final	Flujo
1112101001	E BANAMEX 164323600 OTROS INGRESOS	2,375,207	4,317,525	1,942,318
1112101002	E BNX 87071805 RECAUDACION CONCENTRADORA	41,341	41,341	-
1112101003	E BNX 364595 PARTICIPACIONES E INCENTIVOS	1,884,526	218,972	(1,665,554)
1112101004	F BNX 367993 REOS FEDERALES	34,993	34,993	-
1112101005	E BMX 46390022697 RECEPCIÓN PAGO DE CONTRIBUYENTES	233,973	233,973	-
1112101006	E BNX 46390000758 GASTO CORRIENTE	135,422	135,422	-
1112101007	E BNX 463919491 PAGO TENENCIA VENT. E INTERNET	32,675	32,675	-
1112101008	E BNX 463920384 COM. TENENCIA VENTANILLA BANCARIA	983,095	983,095	-
1112101009	E BNX 01640361510 (TARJETA) (NÓMINA)	6,108,804	4,102,322	(2,006,482)
1112101011	E BNX 46390014937 PROG ESTUD MITIGACIÓN RIO	2,378	61,563	59,185
1112101013	E BNX 46390023383 FONDO COMPENS. DE IMP. S/AUTOS	464,457	285,803	(178,654)
1112101018	E BNX0210463900400672 PROG. EST. BECAS CONTIGO VAMO	523,829	213,749	(310,080)
1112107001	E SS 014225170000005159 GASTO CORRIENTE	6,319,853	6,733,700	413,847
1112107002	F SS 65500708817 PROTECCION CIVIL	4,678	6,881,159	6,876,481
1112107003	E SS 65500707916 (INGRESOS) RECAUDACION	364,271	862,738	1,227,009
1112107004	E SS 65500708314 (NÓMINA)	679,728	679,728	-
1112107005	E SS 0059532026-1 REGION LEON SEG	315,141	316,810	1,669
1112107006	F SS 65500675576 ICATEG	2,342,176	5,002,814	2,660,638
1112107009	F SS.655019122027 FAEB 2007 SEG FDO APOR EDUC	3,399	1,347	(2,052)
1112107011	E SS 65502010204 COMISIONES X PAGAR QUE SE REALICE	13,360	13,360	-
1112107018	F SS 65502118344 FAM 2007 SEG	1,316,423	1,316,220	(203)
1112107019	F SS 65502120347 PROG. EQUIPA. CENTRO MAEST	294,876	294,673	(203)
1112107022	F SS 18000004375 FORTALECIMIENTO ESTRATEGIA DEL	167,774	137,216	(30,558)
1112107024	F SS 18000004418 (FAEB 2008) SFA	943,231	611,125	(332,106)
1112107027	F SS 18000004392 CONST. EQUIP. ZOMAYÓ JERÉCUARO	232	3,174,574	3,174,342
1112107030	F SS 18000004682 FDO PROTEC GTOS CATASTROFICOS	480,777	-	(480,777)
1112107031	F SS 18000004895 RECURSOS CÁNCER CERVICO-UTERINO.	160,595	71,103	(89,492)
1112107032	F SS 18000004972 PROG VAC. UNIVERSAL ANTI-INFLUEN	302,268	302,273	5
1112107033	F SS 18000004986 PROG Y PROY. PROT. RIESGOS SANIT.	2,354,274	1,165,954	(1,188,319)
1112107035	F SS 18000004787 PROG. ZONOSIS, MICOBACTERIAS	31,015,384	17,895,519	(13,119,866)

Información Contable / 1

EFE-02

Cuenta	Nombre de la Cuenta	Saldo Inicial	Saldo Final	Flujo
112107036	F SS 1800005094 SEGURIDAD PÚBLICA 2008	21,298	35,637	14,338
112107037	E SS 014210180000051687 PROMOCIÓN EMPLEO 2008-2009	396,586	498,928	102,342
112107038	F SS 65502387104 FAEB 2009 SFA	1,537,574	734,976	(802,598)
112107039	F SS 65502387121 EDUCACIÓN TECNOLÓGICA (FAETA 2009)	-	257,341	257,341
112107040	F SS 65502387135 INFRAESTRUCTURA ESTADOS (FIES 09)	-	332,650	332,650
Total		61,928,855	58,417,994	(3,510,861)
1230 Bienes Inmuebles, Infraestructura y Construcciones en Proceso				
1240 Bienes Muebles				
1235961900	TRABAJOS DE ACABADOS EN EDIFICACIONES Y OTROS TRAB	558,273	558,273	-
1236262200	EDIFICACIÓN NO HABITACIONAL	21,111,553	25,498,516	4,386,963
1236462400	DIVISIÓN DE TERRENOS Y CONSTRUCCIÓN DE OBRAS DE UR	233,474	233,474	-
1236562500	CONSTRUCCIÓN DE VÍAS DE COMUNICACIÓN	3,061,801	3,061,801	-
1236662600	OTRAS CONSTRUCCIONES DE INGENIERÍ CIVIL U OBRA P	10,318,612	10,318,612	-
1236762700	INSTALACIONES Y EQUIPAMIENTO EN CONSTRUCCIONES	2,903,996	2,903,996	-
1236962001	CONSTRUC EN PROC EN BIENES PROPIOS AL CIERRE	2,861,415	2,861,415	-
1236962900	TRABAJOS DE ACABADOS EN EDIFICACIONES Y OTROS TRAB	1,736,173	1,736,173	-
Total		42,785,297	47,172,260	4,386,963

UNIVERSIDAD POLITÉCNICA DE GUANAJUATO
Notas a los Estados Financieros
al 30 de Septiembre de 2016
 (Cifras en Pesos)

Notas de Memoria (Cuentas de Orden)

		Avales y Garantías		
Cuenta	Nombre de la Cuenta	Saldo Inicial	Saldo Final	Flujo
				-
				-
				-
				-
	Total	-	-	-

Conciliación entre los Ingresos Presupuestarios y Contables

	Nombre	Parcial	Importe	Sumas
	Ingresos Presupuestarios			121,485,209
más:	Ingresos Contables No Presupuestarios		-	
	Incremento por Variación en Inventarios	-		
	Obsolescencia	-		
	Disminución del Exceso de Provisiones	-		
	Otros Ingresos y Beneficios Varios	-		
menos:	Ingresos Presupuestarios No Contables		-	
	Productos de Capital	-		
	Aprovechamientos Capital	-		
	Ingresos Derivados de Financiamientos	-		
	Otros Ingresos Presupuestarios No Contables	-		
	Ingresos Contables			121,485,209

1

2

3

4

5

6

7

8

9

10

11

12

13

14

15

16

17

18

19


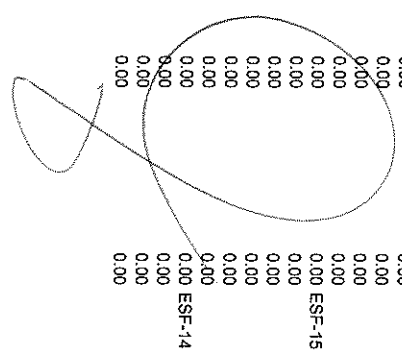
20

21

22

UNIVERSIDAD POLITÉCNICA DE GUAYMBUTO
ESTADO DE SITUACIÓN FINANCIERA
AL 30 DE SEPTIEMBRE DEL 2015

ÍNDICE	NOMBRE	2015	2014	NOTA
1264	Deterioro acumulado de activos biológicos	0,00	0,00	ESF-08
1265	Amortización acumulada de activos intangibles	0,00	0,00	ESF-09
1270	Activos diferidos	0,00	0,00	ESF-09
1271	Estudios, formulación y evaluación de proyectos	0,00	0,00	0,00
1272	Derechos sobre bienes en régimen de arrendamiento financiero	0,00	0,00	0,00
1273	Gastos pagados por adelantado a largo plazo	0,00	0,00	0,00
1274	Anticipos a largo plazo	0,00	0,00	0,00
1275	Beneficios al retiro de empleados pagados por adelantado	0,00	0,00	0,00
1279	Otros activos diferidos	0,00	0,00	0,00
1280	Estimación por pérdida o deterioro de activos no circulantes	0,00	0,00	ESF-10
1281	Estimaciones por pérdida de cuentas incobrables de documentos por cobrar a largo plazo	0,00	0,00	0,00
1282	Estimaciones por pérdida de cuentas incobrables de deudores diversos por cobrar a largo plazo	0,00	0,00	0,00
1283	Estimaciones por pérdida de cuentas incobrables de ingresos por cobrar a largo plazo	0,00	0,00	0,00
1284	Estimaciones por pérdida de cuentas incobrables de préstamos otorgados a largo plazo	0,00	0,00	0,00
1289	Estimaciones por pérdida de otras cuentas incobrables a largo plazo	0,00	0,00	0,00
1290	Otros activos no circulantes	0,00	0,00	ESF-11
1291	Bienes en concesión	0,00	0,00	0,00
1292	Bienes en arrendamiento financiero	0,00	0,00	0,00
1293	Bienes en comodato	0,00	0,00	0,00
2000	PASIVO	8.127.192,75	4.053.331,16	26.986.391,01
2100	PASIVO CIRCULANTE	8.127.192,75	4.053.331,16	26.986.391,01
2110	Cuentas por pagar a corto plazo	1.645.643,80	4.020.232,94	26.866,092,79
2111	Servicios personales por pagar a corto plazo	-151.092,83	754.629,46	631,422,67
2112	Proveedores por pagar a corto plazo	-78.375,27	5.732,00	111,596,00
2113	Contratistas por obras públicas por pagar a corto plazo	27.840,00	27.840,00	27.840,00
2114	Participaciones y aportaciones por pagar a corto plazo	-175,00	-175,00	0,00
2115	Transferencias otorgadas por pagar a corto plazo	0,00	0,00	0,00
2116	Intereses, comisiones y otros gastos de la deuda pública por pagar a corto plazo	0,00	0,00	0,00
2117	Retenciones y contribuciones por pagar a corto plazo	1.782.553,65	3.177.202,30	2.758.602,21
2118	Devoluciones de la ley de ingresos por pagar a corto plazo	0,00	0,00	0,00
2119	Otras cuentas por pagar a corto plazo	64.893,25	55.004,18	23.336,631,91
2120	Documentos por pagar a corto plazo	0,00	0,00	0,00
2121	Documentos comerciales por pagar a corto plazo	0,00	0,00	0,00
2122	Documentos con contratistas por obras públicas por pagar a corto plazo	0,00	0,00	0,00
2129	Otros documentos por pagar a corto plazo	0,00	0,00	0,00
2130	Porción a corto plazo de la deuda pública a largo plazo	0,00	0,00	0,00
2131	Porción a corto plazo de la deuda pública interna	0,00	0,00	0,00
2132	Porción a corto plazo de la deuda pública externa	0,00	0,00	0,00
2133	Porción a corto plazo de arrendamiento financiero	0,00	0,00	0,00
2140	Títulos y valores a corto plazo	0,00	0,00	0,00
2141	Títulos y valores de la deuda pública interna a corto plazo	0,00	0,00	0,00
2142	Títulos y valores de la deuda pública externa a corto plazo	0,00	0,00	0,00
2150	Pasivos diferidos a corto plazo	0,00	0,00	0,00
2151	Ingresos cobrados por adelantado a corto plazo	0,00	0,00	0,00
2152	Intereses cobrados por adelantado a corto plazo	0,00	0,00	0,00
2159	Otros pasivos diferidos a corto plazo	0,00	0,00	0,00
2160	Fondos y bienes de terceros en garantía y/o administración a corto plazo	0,00	0,00	0,00
2161	Fondos en garantía a corto plazo	0,00	0,00	0,00
2162	Fondos en administración a corto plazo	0,00	0,00	0,00
2163	Fondos contingentes a corto plazo	0,00	0,00	0,00
2164	Fondos de fideicomisos, mandatos y contratos análogos a corto plazo	0,00	0,00	0,00
2165	Otros fondos de terceros en garantía y/o administración a corto plazo	0,00	0,00	0,00
2166	Valores y bienes en garantía a corto plazo	0,00	0,00	0,00
2170	Provisiones a corto plazo	0,00	0,00	0,00
2171	Provisión para demandas y juicios a corto plazo	0,00	0,00	0,00
2172	Provisión para contingencias a corto plazo	0,00	0,00	0,00
2179	Otras provisiones a corto plazo	0,00	0,00	0,00
2190	Otros pasivos a corto plazo	0,00	0,00	0,00
2191	Ingresos por clasificar	6.481.548,95	33.098,22	120.298,22
2192	Recaudación por participar	6.481.548,95	33.098,22	120.298,22
2199	Otros pasivos circulantes	0,00	0,00	0,00
2200	PASIVO NO CIRCULANTE	0,00	0,00	ESF-14
2210	Cuentas por pagar a largo plazo	0,00	0,00	0,00
2211	Proveedores por pagar a largo plazo	0,00	0,00	0,00
2212	Contratistas por obras públicas por pagar a largo plazo	0,00	0,00	0,00
2220	Documentos por pagar a largo plazo	0,00	0,00	0,00
2221	Documentos comerciales por pagar a largo plazo	0,00	0,00	0,00
2222	Documentos con contratistas por obras públicas por pagar a largo plazo	0,00	0,00	0,00
2229	Otros documentos por pagar a largo plazo	0,00	0,00	0,00
2230	Deuda pública a largo plazo	0,00	0,00	0,00
2231	Títulos y valores de la deuda pública interna a largo plazo	0,00	0,00	0,00
2232	Títulos y valores de la deuda pública externa a largo plazo	0,00	0,00	0,00
2233	Préstamos de la deuda pública interna por pagar a largo plazo	0,00	0,00	0,00
2234	Préstamos de la deuda pública externa por pagar a largo plazo	0,00	0,00	0,00
2235	Arrendamiento financiero por pagar a largo plazo	0,00	0,00	0,00
2240	Pasivos diferidos a largo plazo	0,00	0,00	0,00
2241	Créditos diferidos a largo plazo	0,00	0,00	ESF-14
2242	Intereses cobrados por adelantado a largo plazo	0,00	0,00	0,00
2249	Otros pasivos diferidos a largo plazo	0,00	0,00	0,00

UNIVERSIDAD POLITÉCNICA DE SUIANAUAYO
ESTADO DE SITUACIÓN FINANCIERA
AL 30 DE SEPTIEMBRE DEL 2016

NOMBRE	2016	2015	2014	NOTA
1000 ACTIVO	329,390,798.43	312,009,108.54	282,211,091.42	
1100 ACTIVO CIRCULANTE	73,876,221.52	62,054,226.21	50,752,599.09	
1110 Efectivo y equivalentes	58,417,993.76	61,928,854.83	50,075,502.61	
1111 Efectivo	0.00	0.00	0.00	
1112 Bancos/tesorería	58,417,993.76	61,928,854.83	50,075,502.61	
1113 Bancos/dependencias y otros	0.00	0.00	0.00	
1114 Inversiones temporales (hasta 3 meses)	0.00	0.00	0.00	ESF-01
1115 Fondos con afectación específica	0.00	0.00	0.00	ESF-01
1116 Depósitos de fondos de terceros en garantía y/o administración	0.00	0.00	0.00	
1119 Otros efectivos y equivalentes	0.00	0.00	0.00	
1120 Derechos a recibir efectivo o equivalentes	558,903.94	75,370.86	622,345.97	
1121 Inversiones financieras de corto plazo	0.00	0.00	0.00	ESF-01
1122 Cuentas por cobrar a corto plazo	74,999.04	74,999.04	622,208.25	ESF-02
1123 Deudores diversos por cobrar a corto plazo	473,904.90	371.82	137.72	ESF-03
1124 Ingresos por recuperar a corto plazo	0.00	0.00	0.00	ESF-02
1125 Deudores por anticipos de la tesorería a corto plazo	10,000.00	0.00	0.00	ESF-03
1126 Préstamos otorgados a corto plazo	0.00	0.00	0.00	ESF-03
1129 Otros derechos a recibir efectivo o equivalentes a corto plazo	0.00	0.00	0.00	ESF-03
1130 Derechos a recibir bienes o servicios	14,899,323.82	50,000.52	54,750.51	ESF-03
1131 Anticipo a proveedores por adquisición de bienes y prestación de servicios a corto plazo	14,588,861.13	50,000.52	54,750.51	
1132 Anticipo a proveedores por adquisición de bienes inmuebles y muebles a corto plazo	0.00	0.00	0.00	
1133 Anticipo a proveedores por adquisición de bienes intangibles a corto plazo	0.00	0.00	0.00	
1134 Anticipo a contratistas por obras públicas a corto plazo	340,462.69	0.00	0.00	
1139 Erros derechos a recibir bienes o servicios a corto plazo	0.00	0.00	0.00	
1140 Inventarios	0.00	0.00	0.00	ESF-05
1141 Inventario de mercancías para venta	0.00	0.00	0.00	
1142 Inventario de mercancías terminadas	0.00	0.00	0.00	
1143 Inventario de mercancías en proceso de elaboración	0.00	0.00	0.00	
1144 Inventario de materias primas, materiales y suministros para producción	0.00	0.00	0.00	
1145 Bienes en tránsito	0.00	0.00	0.00	
1150 Almacenes	0.00	0.00	0.00	ESF-05
1151 Almacén de materiales y suministros de consumo	0.00	0.00	0.00	
1160 Estimación por pérdidas o deterioro de activos circulantes	0.00	0.00	0.00	
1161 Estimaciones para cuentas incobrables por derechos a recibir efectivo o equivalentes	0.00	0.00	0.00	
1162 Estimación por deterioro de inventarios	0.00	0.00	0.00	
1190 Otros activos circulantes	0.00	0.00	0.00	ESF-11
1191 Valores en garantía	0.00	0.00	0.00	
1192 Bienes en garantía (excluye depósitos de fondos)	0.00	0.00	0.00	
1193 Bienes derivados de embargos, decomisos, aseguramientos y dación en pago	0.00	0.00	0.00	
1194 Adquisición por fondos de terceros	0.00	0.00	0.00	
1200 ACTIVO NO CIRCULANTE	255,514,576.91	249,954,882.33	231,458,492.33	
1210 Inversiones financieras a largo plazo	0.00	0.00	0.00	ESF-01
1211 Inversiones a largo plazo	0.00	0.00	0.00	
1212 Títulos y valores a largo plazo	0.00	0.00	0.00	ESF-06
1213 Fideicomisos, mandatos y contratos análogos	0.00	0.00	0.00	ESF-07
1214 Participaciones y aportaciones de capital	0.00	0.00	0.00	ESF-07
1220 Derechos a recibir efectivo o equivalentes a largo plazo	0.00	0.00	0.00	ESF-03
1221 Documentos por cobrar a largo plazo	0.00	0.00	0.00	ESF-03
1222 Deudores diversos a largo plazo	0.00	0.00	0.00	ESF-03
1223 Ingresos por recuperar a largo plazo	0.00	0.00	0.00	ESF-03
1224 Préstamos otorgados a largo plazo	0.00	0.00	0.00	ESF-03
1229 Otros derechos a recibir efectivo o equivalentes a largo plazo	0.00	0.00	0.00	ESF-03
1230 Bienes inmuebles, infraestructura y construcciones en proceso	216,926,385.30	212,539,422.13	203,911,809.13	ESF-06
1231 Terrenos	14,000,000.00	14,000,000.00	14,000,000.00	
1232 Viviendas	0.00	0.00	0.00	
1233 Edificios no habitacionales	74,737,729.20	74,737,729.20	74,737,729.20	
1234 Infraestructura	0.00	0.00	0.00	
1235 Construcciones en proceso en bienes de dominio público	558,272.79	558,272.79	558,272.79	
1236 Construcciones en proceso en bienes propios	127,630,393.31	123,243,420.14	114,615,807.14	
1238 Otros bienes inmuebles	0.00	0.00	0.00	
1240 Bienes muebles	94,587,276.32	93,414,544.91	77,133,351.47	ESF-08
1241 Mobiliario y equipo de administración	36,832,054.41	34,722,572.47	28,317,909.12	
1242 Mobiliario y equipo educacional y recreativo	6,530,763.26	6,530,763.26	5,688,840.25	
1243 Equipo e instrumental médico y de laboratorio	3,254,206.58	3,210,957.02	1,300,914.43	
1244 Vehículos y equipo de transporte	7,809,228.63	7,809,228.63	4,930,139.35	
1245 Equipo de defensa y seguridad	237,940.35	237,940.35	4,930,139.35	
1246 Maquinaria, otros equipos y herramientas	40,923,083.09	40,903,083.18	36,657,607.97	
1247 Colecciones, obras de arte y objetos valiosos	0.00	0.00	0.00	
1248 Activos biológicos	0.00	0.00	0.00	ESF-09
1250 Activos intangibles	0.00	0.00	0.00	
1251 Software	0.00	0.00	0.00	
1252 Patentes, marcas y derechos	0.00	0.00	0.00	
1253 Concesiones y franquicias	0.00	0.00	0.00	
1254 Licencias	0.00	0.00	0.00	
1259 Otros activos intangibles	0.00	0.00	0.00	
1260 Depreciación, deterioro y amortización acumulada de bienes	-55,999,084.71	-55,999,084.71	-49,586,668.27	ESF-08
1261 Depreciación acumulada de bienes inmuebles	0.00	0.00	0.00	ESF-08
1262 Depreciación acumulada de infraestructura	0.00	0.00	0.00	ESF-08
1263 Depreciación acumulada de bienes muebles	-55,999,084.71	-55,999,084.71	-49,586,668.27	ESF-08

UNIVERSIDAD POLITÉCNICA DE GUANAJUATO
ESTADO DE SITUACIÓN FINANCIERA
AL 30 DE SEPTIEMBRE DEL 2016

NO/02	NOVIEMBRE	2016	2015	2014	NOTA
2250	Fondos y bienes de terceros en garantía y/o en administración a largo plazo	0.00	0.00	0.00	0.00 ESF-13
2251	Fondos en garantía a largo plazo	0.00	0.00	0.00	
2252	Fondos en administración a largo plazo	0.00	0.00	0.00	
2253	Fondos contingentes a largo plazo	0.00	0.00	0.00	
2254	Fondos de fideicomisos, mandatos y contratos análogos a largo plazo	0.00	0.00	0.00	
2255	Otros fondos de terceros en garantía y/o administración a largo plazo	0.00	0.00	0.00	
2256	Valores y bienes en garantía a largo plazo	0.00	0.00	0.00	
2260	Provisiones a largo plazo	0.00	0.00	0.00	
2261	Provisión para demandas y juicios a largo plazo	0.00	0.00	0.00	
2262	Provisión para pensiones a largo plazo	0.00	0.00	0.00	
2263	Provisión para contingencias a largo plazo	0.00	0.00	0.00	
2269	Otras provisiones a largo plazo	0.00	0.00	0.00	
3000	HACIENDA PÚBLICA/PATRIMONIO CONTRIBUIDO	321,283,605.68	307,955,777.38	255,224,746.61	
3100	Aportaciones	351,234,751.62	349,334,936.66	288,417,881.58	VHP-01
3110	Donaciones de capital	345,091,430.38	343,191,615.42	282,274,660.34	
3120	Actualización de la hacienda pública/patrimonio	6,143,321.24	6,143,321.24	6,143,321.24	
3200	HACIENDA PÚBLICA /PATRIMONIO GENERADO	-29,971,145.94	-41,379,159.28	-33,193,134.97	VHP-02
3210	Resultados del ejercicio (ahorro/ desahorro)	18,696,373.46	-5,070,852.60	-1,996,937.01	
3220	Resultados de ejercicios anteriores	-48,667,519.40	-36,308,306.68	-31,196,197.96	
3230	Revalúos	0.00	0.00	0.00	
3231	Revalúo de bienes inmuebles	0.00	0.00	0.00	
3232	Revalúo de bienes muebles	0.00	0.00	0.00	
3233	Revalúo de bienes intangibles	0.00	0.00	0.00	
3239	Otros revalúos	0.00	0.00	0.00	
3240	Reservas	0.00	0.00	0.00	
3241	Reservas de patrimonio	0.00	0.00	0.00	
3242	Reservas territoriales	0.00	0.00	0.00	
3243	Reservas por contingencias	0.00	0.00	0.00	
3244	Rectificaciones de resultados de ejercicios anteriores	0.00	0.00	0.00	
3250	Cambios en políticas contables	0.00	0.00	0.00	
3251	Cambios en políticas contables	0.00	0.00	0.00	
3252	Cambios por errores contables	0.00	0.00	0.00	
3300	EXCESO O INSUFICIENCIA EN LA ACTUALIZACIÓN DE LA HACIENDA PÚBLICA/	0.00	0.00	0.00	
3310	Resultado por posición monetaria	0.00	0.00	0.00	
3320	Resultado por diferencia de activos no monetarios	0.00	0.00	0.00	

1

2

3

4

5

6

7

8

9

10

11

12

13

14

15

16

17

18

19

20

21

22

PODER EJECUTIVO

UNIVERSIDAD POLITÉCNICA DE GUANAJUATO
 Notas a los Estados Financieros
 al 30 de Septiembre de 2016
 (Cifras en Pesos)

Conciliación entre los Egresos Presupuestarios y los Gastos Contables

	Nombre	Parcial	Importe	Sumas
	Egresos Presupuestarios			64,620,443
menos:	Egresos Presupuestarios No Contables			
	Mobiliario y Equipo de Administración	-		
	Mobiliario y Equipo Educativo Recreativo	-		
	Mobiliario e Instrumental Médico y de Laboratorio	-		
	Vehículos y Equipo de Transporte	-		
	Equipo de Defensa y Seguridad	-		
	Maquinaria, Otros Equipos y Herramientas	-		
	Activos Biológicos	-		
	Bienes Inmuebles	-		
	Activos Intangibles	-		
	Obra Pública en Bienes Propios	-		
	Acciones y Participaciones de Capital	-		
	Compra de Títulos y Valores	-		
	Inversiones en Fideicomisos, Mandatos y Otros Análogos	-		
	Provisiones para Contingencias y Otras Erogaciones Especiales	-		
	Amortización de la Deuda Pública	-		
	Adeudos de Ejercicios Fiscales Anteriores (ADEFAS)	-		
	Otros Egresos Presupuestales No Contables	-		
más:	Gastos Contables No Presupuestales			
	Amortizaciones	-		
	Provisiones	-		
	Disminución de Inventarios	-		
	Aumento por Insuficiencia de Estimaciones por Pérdida o Deterioro u Obsolescencia	-		
	Aumento por Insuficiencia de Provisiones	-		
	Otros Gastos	-		
	Otros Gastos Contables No Presupuestales	-		
	Egresos Contables			64,620,443

1000000

1000000

1000000

1000000

1000000

1000000

1000000

1000000

1000000

1000000

1000000

1000000

1000000

1000000

1000000

1000000

1000000

1000000

1000000

1000000

1000000

UNIVERSIDAD POLITÉCNICA DE GUAYMA
ESTADO DE ACTIVIDADES
DEL EJERCICIO FISCAL 2008

CÓDIGO	DESCRIPCIÓN	2008	2005	2014	NOTAS
4000	INGRESOS Y OTROS BENEFICIOS	77,757,121.94	86,580,939.50	79,820,817.67	
4100	INGRESOS DE GESTIÓN	2,682,426.12	4,427,197.85	4,165,337.84	EA-01
4110	Impuestos	0.00	0.00	0.00	
4111	Impuesto sobre los ingresos	0.00	0.00	0.00	
4112	Impuesto sobre el patrimonio	0.00	0.00	0.00	
4113	Impuesto sobre la producción, el consumo y las transacciones	0.00	0.00	0.00	
4114	Impuestos al comercio exterior	0.00	0.00	0.00	
4115	Impuestos sobre nomina y asimilables	0.00	0.00	0.00	
4116	Impuestos ecológicos	0.00	0.00	0.00	
4117	Accesorios de impuestos	0.00	0.00	0.00	
4119	Otros impuestos	0.00	0.00	0.00	
4120	Cuotas y aportaciones de seguridad social	0.00	0.00	0.00	
4121	Aportaciones para fondos de vivienda	0.00	0.00	0.00	
4122	Cuotas para el seguro social	0.00	0.00	0.00	
4123	Cuotas de ahorro para el retiro	0.00	0.00	0.00	
4124	Accesorios de cuotas y aportaciones de seguridad social	0.00	0.00	0.00	
4129	Otras cuotas y aportaciones para la seguridad social	0.00	0.00	0.00	
4130	Contribuciones de mejoras	0.00	0.00	0.00	
4131	Contribución de mejoras por otras públicas	0.00	0.00	0.00	
4140	Derechos	0.00	0.00	0.00	
4141	Derechos por el uso, goce, aprovechamiento o explotación de bienes de dominio público	0.00	0.00	0.00	
4142	Derechos a los hidrocarburos	0.00	0.00	0.00	
4143	Derechos por prestación de servicios	0.00	0.00	0.00	
4144	Accesorios de derechos	0.00	0.00	0.00	
4149	Otros derechos	0.00	0.00	0.00	
4150	Productos de tipo corriente	1,468,424.81	1,197,293.98	39,893.90	
4151	Productos derivados del uso y aprovechamiento de bienes no sujetos a régimen de dominio público	0.00	0.00	0.00	
4152	Enajenación de bienes muebles no sujetos a ser inventariados	86,128.81	127,228.43	39,893.90	
4153	Accesorios de productos	0.00	0.00	0.00	
4159	Otros productos que generan ingresos corrientes	0.00	1,070,066.55	0.00	
4160	Aprovechamientos de tipo corriente	1,274,000.91	3,229,303.87	4,122,443.94	
4161	Incentivos derivados de la colaboración fiscal	0.00	0.00	0.00	
4162	Multas	8,470.00	187,861.09	0.00	
4163	Indemnizaciones	0.00	17,170.00	33,150.00	
4164	Reintegros	0.00	0.00	0.00	
4165	Aprovechamientos provenientes de obras públicas	0.00	0.00	0.00	
4166	Aprovechamientos por participaciones derivadas de la aplicación de leyes	0.00	0.00	0.00	
4167	Aprovechamientos por aportaciones y cooperaciones	0.00	0.00	0.00	
4168	Accesorios de aprovechamientos	0.00	0.00	0.00	
4169	Otros aprovechamientos	1,205,530.91	3,025,072.78	4,092,283.94	
4170	Ingresos por venta de bienes y servicios	0.00	0.00	0.00	
4171	Ingresos por venta de mercancías	0.00	0.00	0.00	
4172	Ingresos por venta de bienes y servicios producidos en establecimientos del gobierno	0.00	0.00	0.00	
4173	Ingresos por venta de bienes y servicios de organismos descentralizados	0.00	0.00	0.00	
4174	Ingresos de operación de entidades parastatales, empresariales no financieras	0.00	0.00	0.00	
4190	Ingresos no comprendidos en las fracciones de la ley de ingresos causados en ejercicios fiscales anteriores pendientes de liquidación o pago	0.00	0.00	0.00	
4191	Impuestos no comprendidos en las fracciones de la ley de ingresos causados en ejercicios fiscales anteriores pendientes de liquidación o pago	0.00	0.00	0.00	
4192	Contribuciones de mejoras, derechos, productos y aprovechamientos no comprendidos en las fracciones de la ley de ingresos causados en ejercicios fiscales anteriores pendientes de liquidación o pago	0.00	0.00	0.00	
4200	PARTICIPACIONES, APORTACIONES, TRANSFERENCIAS, ASIGNACIONES, SUBSIDIOS Y OTROS AYUDAS	74,645,968.96	81,910,401.31	75,533,322.85	EA-01
4210	Participaciones y aportaciones	30,241,868.16	31,286,819.31	33,151,184.14	
4211	Aportaciones	0.00	0.00	0.00	
4212	Participaciones	1,418,113.52	1,059,986.31	0.00	
4213	Convenios	28,823,755.64	30,226,833.00	33,151,184.14	
4220	Transferencias, asignaciones, subsidios y otras ayudas	44,404,099.80	50,623,582.00	42,382,138.71	
4221	Transferencias internas y asignaciones del sector público	44,206,997.33	50,373,582.00	42,222,138.71	
4222	Transferencias del resto del sector público	197,142.47	250,000.00	160,000.00	
4223	Subsidios y subvenciones	0.00	0.00	0.00	
4224	Ayudas sociales	0.00	0.00	0.00	
4225	Ayudas financieras	0.00	0.00	0.00	
4226	Pensiones y jubilaciones	0.00	0.00	0.00	
4228	Transferencias del Exterior	0.00	0.00	0.00	
4300	OTROS INGRESOS Y BENEFICIOS	428,727.26	242,760.34	122,156.98	EA-02
4310	Ingresos financieros	428,724.09	216,814.17	43,543.26	
4311	Intereses ganados de valores, créditos, bonos y otros	428,724.09	216,814.17	43,543.26	
4319	Otros ingresos financieros	0.00	0.00	0.00	
4320	Incremento por variación de inventarios	0.00	0.00	0.00	
4321	Incremento por variación de inventarios de mercancías para venta	0.00	0.00	0.00	
4322	Incremento por variación de inventarios de mercancías terminadas	0.00	0.00	0.00	
4323	Incremento por variación de inventarios de mercancías en proceso de elaboración	0.00	0.00	0.00	
4324	Incremento por variación de inventarios de materias primas, materiales y suministros para producción	0.00	0.00	0.00	
4325	Incremento por variación de almacén de materias primas, materiales y suministros de consumo	0.00	0.00	0.00	
4330	Distribución del exceso de estimaciones por pérdida o deterioro u obsolescencia	0.00	0.00	0.00	
4331	Distribución del exceso de estimaciones por pérdida o deterioro u obsolescencia	0.00	0.00	0.00	
4340	Disminución del exceso de provisiones	0.00	0.00	0.00	
4341	Disminución del exceso de provisiones	0.00	0.00	0.00	
4380	Otros ingresos	3.17	25,946.17	78,613.72	
4391	Otros ingresos de ejercicios anteriores	0.00	0.00	0.00	
4392	Bonificaciones y descuentos obtenidos	0.00	0.00	0.00	
4393	Diferencias por tipo de cambio a favor en efectivo y equivalentes	0.00	0.00	0.00	
4394	Diferencias de colización a favor en valores negociados	0.00	0.00	0.00	
4395	Resultado por posición microtela	0.00	0.00	0.00	
4396	Utilidades por participación patrimonial	0.00	0.00	0.00	
4399	Otros ingresos y beneficios varios	0.00	0.00	0.00	
5000	GASTOS Y OTRAS PERDIDAS	59,080,748.48	25,946.17	78,613.72	
5100	GASTOS DE FUNCIONAMIENTO	57,277,155.64	82,252,567.23	81,817,800.88	EA-03
5110	Servicios personales	45,304,455.34	62,766,906.53	52,235,950.52	
5111	Remuneraciones al personal de carácter permanente	24,329,444.18	27,987,987.73	22,866,489.04	
5112	Remuneraciones al personal de carácter transitorio	10,688,033.32	18,723,937.85	13,748,791.90	
5113	Remuneraciones adicionales y especiales	136,235.37	5,718,238.97	5,002,971.53	
5114	Seguimiento social	4,107,332.20	5,844,318.60	4,626,082.92	
5115	Otras prestaciones sociales y económicas	6,082,410.27	7,511,833.08	6,001,175.13	

UNIVERSIDAD NACIONAL DE HUANCAYO
ESTADO DE ACTIVIDADES
DEL PRESUPUESTO POR SEMESTRE DEL 2016


INDICE	NOMBRE	2016	2015	2014	TOTAL
5116	Pago de estímulos a servidores públicos	0.00	0.00	0.00	0.00
5120	Materiales y suministros	3,487,541.99	5,694,507.48	5,220,514.48	14,663,716.11
5121	Materiales de administración, emisión de documentos y artículos oficiales	987,470.49	1,557,565.76	1,451,473.11	4,096,510.36
5122	Alimentos y utensilios	194,328.70	380,252.88	517,933.50	1,092,515.08
5123	Materiales primas y materiales de producción y comercialización	129,398.24	40,993.39	64,911.63	235,303.26
5124	Materiales y artículos de construcción y de reparación	861,616.22	1,563,528.15	641,632.24	3,066,776.61
5125	Productos químicos, farmacéuticos y de laboratorio	282,143.06	438,613.06	377,377.57	1,100,133.69
5126	Combustibles, lubricantes y activos	487,943.13	736,596.70	726,476.22	1,950,916.05
5127	Vestuario, blancos, prendas de protección y artículos deportivos	58,694.31	80,543.18	315,866.54	755,084.03
5128	Materiales y suministros para seguridad	0.00	0.00	0.00	0.00
5129	Herramientas, relaciones y accesorios menores	488,747.84	893,371.36	1,116,041.67	2,498,160.87
5130	Servicios generales	8,485,188.31	13,791,753.52	14,663,716.11	36,940,657.94
5131	Servicios básicos	1,553,098.37	1,692,592.98	1,806,722.58	5,048,413.93
5132	Servicios de arrendamiento	400,358.63	1,095,909.48	888,478.84	2,384,746.95
5133	Servicios profesionales, científicos y técnicos y otros servicios	2,093,984.53	2,813,164.35	5,546,951.34	10,454,100.22
5134	Servicios financieros, bancarios y comerciales	814,587.59	1,261,074.69	5,546,951.34	7,622,613.52
5135	Servicios de instalación, reparación, mantenimiento y conservación	1,373,887.04	2,037,582.58	1,022,766.90	4,434,236.52
5136	Servicios de comunicación social y publicidad	473,600.95	775,374.65	1,977,356.59	3,226,352.19
5137	Servicios de traslado y viáticos	390,349.46	783,484.28	742,830.50	1,916,664.24
5138	Servicios oficiales	903,302.92	2,133,200.14	1,160,540.04	4,200,043.10
5139	Otros servicios generales	463,008.82	1,159,380.36	956,196.03	2,578,585.21
5200	TRANSFERENCIAS, ASIGNACIONES, SUBSIDIOS Y OTRAS AYUDAS	1,783,592.84	2,960,284.18	3,092,414.80	7,836,291.82
5210	TRANSFERENCIAS INTERNAS Y ASIGNACIONES al sector público	0.00	0.00	0.00	0.00
5211	Asignaciones al Sector Público	0.00	0.00	0.00	0.00
5212	Transferencias internas al Sector Público	0.00	0.00	0.00	0.00
5220	Transferencias al resto del sector público	0.00	0.00	0.00	0.00
5221	Transferencias a Entidades Paraestatales	0.00	0.00	0.00	0.00
5222	Transferencias a Entidades Federales	0.00	0.00	0.00	0.00
5230	Subsidios y subvenciones	0.00	0.00	0.00	0.00
5231	Subsidios	0.00	0.00	0.00	0.00
5232	Subvenciones	0.00	0.00	0.00	0.00
5240	Ayudas sociales	1,783,592.84	2,960,284.18	3,092,414.80	7,836,291.82
5241	Ayudas sociales a personas	0.00	0.00	0.00	0.00
5242	Becas	0.00	0.00	0.00	0.00
5243	Ayudas sociales a instituciones	0.00	0.00	0.00	0.00
5244	Ayudas sociales por desastres naturales y otros siniestros	0.00	0.00	0.00	0.00
5260	Pensiones y jubilaciones	0.00	0.00	0.00	0.00
5251	Pensiones	0.00	0.00	0.00	0.00
5252	Jubilaciones	0.00	0.00	0.00	0.00
5259	Otras pensiones y jubilaciones	0.00	0.00	0.00	0.00
5260	Transferencias a fideicomisos, mandatos y contratos análogos	0.00	0.00	0.00	0.00
5261	Transferencias a Fideicomisos, Mandatos y Contratos Análogos al Gobierno	0.00	0.00	0.00	0.00
5262	Transferencias a fideicomisos, mandatos y contratos análogos a entidades paraestatales	0.00	0.00	0.00	0.00
5270	Transferencias a la seguridad social	0.00	0.00	0.00	0.00
5271	Transferencias por obligaciones de ley	0.00	0.00	0.00	0.00
5280	Donativos	0.00	0.00	0.00	0.00
5281	Donativos a instituciones sin fines de lucro	0.00	0.00	0.00	0.00
5282	Donativos a entidades federativas y municipios	0.00	0.00	0.00	0.00
5283	Donativos a fideicomisos, mandatos y contratos análogos privados	0.00	0.00	0.00	0.00
5284	Donativos a fideicomisos, mandatos y contratos análogos estatales	0.00	0.00	0.00	0.00
5285	Donativos internacionales	0.00	0.00	0.00	0.00
5290	Transferencias al exterior	0.00	0.00	0.00	0.00
5291	Transferencias al exterior a gobiernos extranjeros y organismos internacionales	0.00	0.00	0.00	0.00
5292	Transferencias al sector privado externo	0.00	0.00	0.00	0.00
5300	PARTICIPACIONES Y APORTACIONES	0.00	0.00	0.00	0.00
5310	Participaciones	0.00	0.00	0.00	0.00
5311	Participaciones de la federación a entidades federativas y municipios	0.00	0.00	0.00	0.00
5312	Participaciones de las entidades federativas a los municipios	0.00	0.00	0.00	0.00
5320	Aportaciones	0.00	0.00	0.00	0.00
5321	Aportaciones de la federación a entidades federativas y municipios	0.00	0.00	0.00	0.00
5322	Aportaciones de las entidades federativas a los municipios	0.00	0.00	0.00	0.00
5330	Convenios	0.00	0.00	0.00	0.00
5331	Convenios de reasignación	0.00	0.00	0.00	0.00
5332	Convenios de descentralización y otros	0.00	0.00	0.00	0.00
5400	INTERESES, COMISIONES Y OTROS GASTOS DE LA DEUDA PÚBLICA	0.00	0.00	0.00	0.00
5410	Intereses de la deuda pública	0.00	0.00	0.00	0.00
5411	Intereses de la deuda pública interna	0.00	0.00	0.00	0.00
5412	Intereses de la deuda pública externa	0.00	0.00	0.00	0.00
5420	Comisiones de la deuda pública	0.00	0.00	0.00	0.00
5421	Comisiones de la deuda pública interna	0.00	0.00	0.00	0.00
5422	Comisiones de la deuda pública externa	0.00	0.00	0.00	0.00
5430	Gastos de la deuda pública	0.00	0.00	0.00	0.00
5431	Gastos de la deuda pública interna	0.00	0.00	0.00	0.00
5432	Gastos de la deuda pública externa	0.00	0.00	0.00	0.00
5440	Costo por coberturas	0.00	0.00	0.00	0.00
5441	Costo por coberturas	0.00	0.00	0.00	0.00
5450	Apoyos financieros	0.00	0.00	0.00	0.00
5451	Apoyos financieros a intermediarios	0.00	0.00	0.00	0.00
5462	Apoyo financiero a Ahorradores y Deudores del Sistema Financiero Nacional	0.00	0.00	0.00	0.00
5900	OTROS GASTOS Y PERDIDAS EXTRAORDINARIAS	6,438,360.69	6,412,416.44	6,605,204.97	19,455,982.10
5910	Estimaciones, depreciaciones, deterioros, obsolescencia y amortizaciones	0.00	0.00	0.00	0.00
5911	Estimaciones por pérdida o deterioro de activos circulantes	0.00	0.00	0.00	0.00
5912	Estimaciones por pérdida o deterioro de activos no circulantes	0.00	0.00	0.00	0.00
5913	Depreciación de bienes inmuebles	0.00	0.00	0.00	0.00
5914	Depreciación de infraestructura	0.00	0.00	0.00	0.00
5915	Deterioro de bienes muebles	0.00	0.00	0.00	0.00
5916	Deterioro de los activos biológicos	0.00	0.00	0.00	0.00
5917	Amortización de activos intangibles	0.00	0.00	0.00	0.00
5918	Disminución de Bienes por pérdida, obsolescencia y deterioro	0.00	0.00	0.00	0.00
5920	Provisiones	0.00	0.00	0.00	0.00
5921	Provisiones de pasivos a corto plazo	0.00	0.00	0.00	0.00
5922	Provisiones de pasivos a largo plazo	0.00	0.00	0.00	0.00
5930	Disminución de inventarios	0.00	0.00	0.00	0.00
5931	Disminución de inventarios de mercancías para venta	0.00	0.00	0.00	0.00
5932	Disminución de inventarios de mercancías terminadas	0.00	0.00	0.00	0.00
5933	Disminución de inventarios de mercancías en proceso de elaboración	0.00	0.00	0.00	0.00
5934	Disminución de inventarios de materias primas, materiales y suministros para producción	0.00	0.00	0.00	0.00

UNIVERSIDAD POLITÉCNICA DE GUANAJUATO
ESTADO DE ACTIVIDADES
DEL EJERCICIO FISCAL QUE COMIENZA EN SEPTIEMBRE DEL 2015

CÓDIGO	DESCRIPCIÓN	2015	2015	2014	NOTA
5535	Disminución de almacén de materiales y suministros de consumo	0.00	0.00	0.00	
5540	Aumento por insuficiencia de estimaciones por pérdida o deterioro u obsolescencia	0.00	0.00	0.00	
5541	Aumento por insuficiencia de estimaciones por pérdida o deterioro u obsolescencia	0.00	0.00	0.00	
5550	Aumento por insuficiencia de provisiones	0.00	0.00	0.00	
5551	Aumento por insuficiencia de provisiones	0.00	0.00	0.00	
5590	Otros gastos	0.00	25,944.25	78,641.85	
5591	Otros gastos	0.00	0.00	0.00	
5592	Gastos de ejercicios anteriores	0.00	0.00	0.00	
5593	Pérdidas por responsabilidades	0.00	0.00	0.00	
5594	Bonificaciones y descuentos otorgados	0.00	0.00	0.00	
5595	Diferencias por tipo de cambio negativas en efectivo y equivalentes	0.00	0.00	0.00	
5596	Diferencias de cotizaciones negativas en valores negociables	0.00	0.00	0.00	
5596	Resultado por posición monetaria	0.00	0.00	0.00	
5597	Resultados por participación patrimonial	0.00	25,944.25	78,641.85	
5599	Resultados por participación patrimonial	0.00	0.00	0.00	
5800	INVERSION PÚBLICA	0.00	0.00	0.00	
5810	Inversión pública no capitalizable	0.00	0.00	0.00	
5811	Construcción en bienes no capitalizable	0.00	0.00	0.00	
3210	RESULTADOS DEL EJERCICIO (AHORRO/DESAHORRO)	18,695,373.46	-5,070,852.60	-1,996,983.21	

UNIVERSIDAD POLITÉCNICA DE GUANAJUATO
ESTADO DE CAMBIOS EN LA SITUACIÓN FINANCIERA
DEL 1 DE ENERO AL 30 DE SEPTIEMBRE DEL 2016

INDICE	NOMBRE	ORIGEN	APLICACION
1000	ACTIVO	3,510,861.07	20,892,550.96
1100	ACTIVO CIRCULANTE	3,510,861.07	15,332,856.38
1110	Efectivo y equivalentes	3,510,861.07	0.00
1111	Efectivo	0.00	0.00
1112	Bancos/tesorería	3,510,861.07	0.00
1113	Bancos/dependencias y otros	0.00	0.00
1114	Inversiones temporales (hasta 3 meses)	0.00	0.00
1115	Fondos con afectación específica	0.00	0.00
1116	Depositos de fondos de terceros en garantía y/o administración	0.00	0.00
1119	Otros efectivos y equivalentes	0.00	0.00
1120	Derechos a recibir efectivo o equivalentes	0.00	483,533.08
1121	Inversiones financieras de corto plazo	0.00	0.00
1122	Cuentas por cobrar a corto plazo	0.00	0.00
1123	Deudores diversos por cobrar a corto plazo	0.00	473,533.08
1124	Ingresos por recuperar a corto plazo	0.00	0.00
1125	Deudores por anticipos de la tesorería a corto plazo	0.00	10,000.00
1126	Préstamos otorgados a corto plazo	0.00	0.00
1129	Otros derechos a recibir efectivo o equivalentes a corto plazo	0.00	0.00
1130	Derechos a recibir bienes o servicios	0.00	14,849,323.30
1131	Anticipo a proveedores por adquisición de bienes y prestación de servicios a corto plazo	0.00	0.00
1132	Anticipo a proveedores por adquisición de bienes inmuebles y muebles a corto plazo	0.00	14,508,860.61
1133	Anticipo a proveedores por adquisición de bienes intangibles a corto plazo	0.00	0.00
1134	Anticipo a contratistas por obras públicas a corto plazo	0.00	340,462.69
1139	Otros derechos a recibir bienes o servicios a corto plazo	0.00	0.00
1140	Inventarios	0.00	0.00
1141	Inventario de mercancías para venta	0.00	0.00
1142	Inventario de mercancías terminadas	0.00	0.00
1143	Inventario de mercancías en proceso de elaboración	0.00	0.00
1144	Inventario de materias primas, materiales y suministros para producción	0.00	0.00
1145	Bienes en tránsito	0.00	0.00
1150	Almacenes	0.00	0.00
1151	Almacén de materiales y suministros de consumo	0.00	0.00
1160	Estimación por pérdidas o deterioro de activos circulantes	0.00	0.00
1161	Estimaciones para cuentas incobrables por derechos a recibir efectivo o equivalentes	0.00	0.00
1162	Estimación por deterioro de inventarios	0.00	0.00
1190	Otros activos circulantes	0.00	0.00
1191	Valores en garantía	0.00	0.00
1192	Bienes en garantía (excluye depósitos de fondos)	0.00	0.00
1193	Bienes derivados de embarcos, decomisos, aseguramientos y dación en pago	0.00	0.00
1194	Adquisición con fondos de terceros	0.00	0.00
1200	ACTIVO NO CIRCULANTE	0.00	5,559,694.58
1210	Inversiones financieras a largo plazo	0.00	0.00
1211	Inversiones a largo plazo	0.00	0.00
1212	Títulos y valores a largo plazo	0.00	0.00
1213	Fideicomisos, mandatos y contratos análogos	0.00	0.00
1214	Participaciones y aportaciones de capital	0.00	0.00
1220	Derechos a recibir efectivo o equivalentes a largo plazo	0.00	0.00
1221	Documentos por cobrar a largo plazo	0.00	0.00
1222	Deudores diversos a largo plazo	0.00	0.00
1223	Ingresos por recuperar a largo plazo	0.00	0.00
1224	Préstamos otorgados a largo plazo	0.00	0.00
1229	Otros derechos a recibir efectivo o equivalentes a largo plazo	0.00	0.00
1230	Bienes inmuebles, infraestructura y construcciones en proceso	0.00	4,386,963.17
1231	Terrenos	0.00	0.00
1232	Viviendas	0.00	0.00
1233	Edificios no habitacionales	0.00	0.00
1234	Infraestructura	0.00	0.00
1235	Construcciones en proceso en bienes de dominio público	0.00	0.00
1236	Construcciones en proceso en bienes propios	0.00	4,386,963.17
1239	Otros bienes inmuebles	0.00	0.00
1240	Bienes muebles	0.00	0.00
1241	Mobiliario y equipo de administración	0.00	1,172,731.41
1242	Mobiliario y equipo educacional y recreativo	0.00	1,109,481.94
1243	Equipo e instrumental médico y de laboratorio	0.00	0.00
1244	Vehículos y equipo de transporte	0.00	43,249.56
1245	Equipo de defensa y seguridad	0.00	0.00
1246	Maquinaria, otros equipos y herramientas	0.00	19,999.91




UNIVERSIDAD POLITÉCNICA DE GUANAJUATO
ESTADO DE CAMBIOS EN LA SITUACIÓN FINANCIERA
DEL 1 DE ENERO AL 30 DE SEPTIEMBRE DEL 2016

ÍNDICE	NOMBRE	ORIGEN	APLICACIÓN
1247	Colecciones, obras de arte y objetos valiosos	0.00	0.00
1248	Activos biológicos	0.00	0.00
1250	Activos intangibles	0.00	0.00
1251	Software	0.00	0.00
1252	Patentes, marcas y derechos	0.00	0.00
1253	Concesiones y franquicias	0.00	0.00
1254	Licencias	0.00	0.00
1259	Otros activos intangibles	0.00	0.00
1260	Depreciación, deterioro y amortización acumulada de bienes	0.00	0.00
1261	Depreciación acumulada de bienes inmuebles	0.00	0.00
1262	Depreciación acumulada de infraestructura	0.00	0.00
1263	Depreciación acumulada de bienes muebles	0.00	0.00
1264	Deterioro acumulado de activos biológicos	0.00	0.00
1265	Amortización acumulada de activos intangibles	0.00	0.00
1270	Activos diferidos	0.00	0.00
1271	Estudios, formulación y evaluación de proyectos	0.00	0.00
1272	Derechos sobre bienes en régimen de arrendamiento financiero	0.00	0.00
1273	Gastos pagados por adelantado a largo plazo	0.00	0.00
1274	Anticipos a largo plazo	0.00	0.00
1275	Beneficios al retiro de empleados pagados por adelantado	0.00	0.00
1279	Otros activos diferidos	0.00	0.00
1280	Estimación por pérdida o deterioro de activos no circulantes	0.00	0.00
1281	Estimaciones por pérdida de cuentas incobrables de documentos por cobrar a largo plazo	0.00	0.00
1282	Estimaciones por pérdida de cuentas incobrables de deudores diversos por cobrar a largo plazo	0.00	0.00
1283	Estimaciones por pérdida de cuentas incobrables de ingresos por cobrar a largo plazo	0.00	0.00
1284	Estimaciones por pérdida de cuentas incobrables de préstamos otorgados a largo plazo	0.00	0.00
1289	Estimaciones por pérdida de otras cuentas incobrables a largo plazo	0.00	0.00
1290	Otros activos no circulantes	0.00	0.00
1291	Bienes en concesión	0.00	0.00
1292	Bienes en arrendamiento financiero	0.00	0.00
1293	Bienes en comodato	0.00	0.00
2000	PASIVO	6,458,339.80	2,384,478.21
2100	PASIVO CIRCULANTE	6,458,339.80	2,384,478.21
2110	Cuentas por pagar a corto plazo	9,889.07	905,722.29
2111	Servicios personales por pagar a corto plazo	0.00	84,107.27
2112	Proveedores por pagar a corto plazo	0.00	0.00
2113	Contratistas por obras públicas por pagar a corto plazo	0.00	0.00
2114	Participaciones y aportaciones por pagar a corto plazo	0.00	0.00
2115	Transferencias otorgadas por pagar a corto plazo	0.00	0.00
2116	Intereses, comisiones y otros gastos de la deuda pública por pagar a corto plazo	0.00	0.00
2117	Retenciones y contribuciones por pagar a corto plazo	0.00	1,394,648.65
2118	Devoluciones de la ley de ingresos por pagar a corto plazo	0.00	0.00
2119	Otras cuentas por pagar a corto plazo	9,889.07	0.00
2120	Documentos por pagar a corto plazo	0.00	0.00
2121	Documentos comerciales por pagar a corto plazo	0.00	0.00
2122	Documentos con contratistas por obras públicas por pagar a corto plazo	0.00	0.00
2129	Otros documentos por pagar a corto plazo	0.00	0.00
2130	Porción a corto plazo de la deuda pública a largo plazo	0.00	0.00
2131	Porción a corto plazo de la deuda pública interna	0.00	0.00
2132	Porción a corto plazo de la deuda pública externa	0.00	0.00
2133	Porción a corto plazo de arrendamiento financiero	0.00	0.00
2140	Títulos y valores a corto plazo	0.00	0.00
2141	Títulos y valores de la deuda pública interna a corto plazo	0.00	0.00
2142	Títulos y valores de la deuda pública externa a corto plazo	0.00	0.00
2150	Pasivos diferidos a corto plazo	0.00	0.00
2151	Ingresos cobrados por adelantado a corto plazo	0.00	0.00
2152	Intereses cobrados por adelantado a corto plazo	0.00	0.00
2159	Otros pasivos diferidos a corto plazo	0.00	0.00
2160	Fondos y bienes de terceros en garantía y/o administración a corto plazo	0.00	0.00
2161	Fondos en garantía a corto plazo	0.00	0.00
2162	Fondos en administración a corto plazo	0.00	0.00
2163	Fondos contingentes a corto plazo	0.00	0.00
2164	Fondos de fideicomisos, mandatos y contratos análogos a corto plazo	0.00	0.00
2165	Otros fondos de terceros en garantía y/o administración a corto plazo	0.00	0.00
2166	Valores y bienes en garantía a corto plazo	0.00	0.00
2170	Provisiones a corto plazo	0.00	0.00

UNIVERSIDAD POLITÉCNICA DE GUANAJUATO
ESTADO DE CAMBIOS EN LA SITUACION FINANCIERA
DEL 1 DE ENERO AL 30 DE SEPTIEMBRE DEL 2016

INDICE	NUMERE	ORIGEN	APLICACION
2171	Provision para demandas y juicios a corto plazo	0.00	0.00
2172	Provision para contingencias a corto plazo	0.00	0.00
2179	Otros provisiones a corto plazo	0.00	0.00
2190	Otros pasivos a corto plazo	6,448,450.73	0.00
2191	Ingresos por clasificar	6,448,450.73	0.00
2192	Recaudación por participar	0.00	0.00
2199	Otros pasivos circulantes	0.00	0.00
2200	PASIVO NO CIRCULANTE	0.00	0.00
2210	Cuentas por pagar a largo plazo	0.00	0.00
2211	Proveedores por pagar a largo plazo	0.00	0.00
2212	Contratistas por obras publicas por pagar a largo plazo	0.00	0.00
2220	Documentos por pagar a largo plazo	0.00	0.00
2221	Documentos comerciales por pagar a largo plazo	0.00	0.00
2222	Documentos con contratistas por obras publicas por pagar a largo plazo	0.00	0.00
2229	Otros documentos por pagar a largo plazo	0.00	0.00
2230	Deuda publica a largo plazo	0.00	0.00
2231	Titulos y valores de la deuda publica interna a largo plazo	0.00	0.00
2232	Titulos y valores de la deuda publica externa a largo plazo	0.00	0.00
2233	Préstamos de la deuda publica interna por pagar a largo plazo	0.00	0.00
2234	Préstamos de la deuda publica externa por pagar a largo plazo	0.00	0.00
2235	Arrendamiento financiero por pagar a largo plazo	0.00	0.00
2240	Pasivos diferidos a largo plazo	0.00	0.00
2241	Créditos diferidos a largo plazo	0.00	0.00
2242	Intereses cobrados por adelantado a largo plazo	0.00	0.00
2249	Otros pasivos diferidos a largo plazo	0.00	0.00
2250	Fondos y bienes de terceros en garantía y/o en administración a largo plazo	0.00	0.00
2251	Fondos en garantía a largo plazo	0.00	0.00
2252	Fondos en administración a largo plazo	0.00	0.00
2253	Fondos contingentes a largo plazo	0.00	0.00
2254	Fondos de fideicomisos, mandatos y contratos análogos a largo plazo	0.00	0.00
2255	Otros fondos de terceros en garantía y/o administración a largo plazo	0.00	0.00
2256	Valores y bienes en garantía a largo plazo	0.00	0.00
2260	Provisiones a largo plazo	0.00	0.00
2261	Provision para demandas y juicios a largo plazo	0.00	0.00
2262	Provision para pensiones a largo plazo	0.00	0.00
2263	Provision para contingencias a largo plazo	0.00	0.00
2269	Otras provisiones a largo plazo	0.00	0.00
3000	HACIENDA PÚBLICA/PATRIMONIO	25,667,041.02	12,359,212.72
3100	HACIENDA PÚBLICA/PATRIMONIO CONTRIBUIDO	1,899,814.96	0.00
3110	Aportaciones	1,899,814.96	0.00
3120	Donaciones de capital	0.00	0.00
3130	Actualización de la hacienda pública/patrimonio	0.00	0.00
3200	HACIENDA PÚBLICA /PATRIMONIO GENERALADO	23,767,226.06	12,359,212.72
3210	Resultados del ejercicio (ahorro/desahorro)	23,767,226.06	0.00
3220	Resultados de ejercicios anteriores	0.00	12,359,212.72
3230	Revaluos	0.00	0.00
3231	Revaluo de bienes inmuebles	0.00	0.00
3232	Revaluo de bienes muebles	0.00	0.00
3233	Revaluo de bienes intangibles	0.00	0.00
3239	Otros revaluos	0.00	0.00
3240	Reservas	0.00	0.00
3241	Reservas de patrimonio	0.00	0.00
3242	Reservas territoriales	0.00	0.00
3243	Reservas por contingencias	0.00	0.00
3250	Rectificaciones de resultados de ejercicios anteriores	0.00	0.00
3251	Cambios ep políticas contables	0.00	0.00
3252	Cambios por errores contables	0.00	0.00
3300	EXCESO O INSUFICIENCIA EN LA ACTUALIZACIÓN DE LA HACIENDA	0.00	0.00
3310	Resultado por tenencia de activos no monetarios	0.00	0.00
3320	Resultado por tenencia de activos no monetarios	0.00	0.00



UNIVERSIDAD POLITECNICA DE GUANAJUATO
ESTADO DE VARIACION EN LA HACIENDA PUBLICA
DEL 1 DE ENERO AL 30 DE SEPTIEMBRE DEL 2016

INDICE	CONCEPTO NOTAS	HACIENDA PUBLICA / PATRIMONIO CONTRIBUIDO VHP-01	HACIENDA PUBLICA / PATRIMONIO GENERADO DE EJERCICIOS ANTERIORES VHP-02	HACIENDA PUBLICA / PATRIMONIO GENERADO DE EJERCICIO VHP-02	AJUSTES POR CAMBIOS DE VALOR	TOTAL VHP-01 / VHP-02
3250	Rectificaciones de Resultados de Ejercicios Anteriores		0.00	0.00	0.00	
	Patrimonio Neto Inicial Ajustado del Ejercicio	349,334,936.66			0.00	349,334,936.66
3110	Aportaciones	343,191,615.42			0.00	343,191,615.42
3120	Donaciones de capital	6,143,321.24			0.00	6,143,321.24
3130	Actualización de la hacienda pública/patrimonio	0.00			0.00	0.00
	Variaciones de la Hacienda Pública/Patrimonio Neto del Ejercicio		-41,379,159.28		0.00	-41,379,159.28
3210	Resultados del ejercicio (ahorro/ desahorro)		-5,070,852.60		0.00	-5,070,852.60
3220	Resultados de ejercicios anteriores		-36,308,306.68		0.00	-36,308,306.68
3230	Revalúos		0.00		0.00	0.00
3240	Reservas		0.00		0.00	0.00
	Hacienda Pública/Patrimonio Neto Final del Ejercicio Anterior	349,334,936.66	-41,379,159.28	0.00	0.00	307,955,777.38
	Cambios en la Hacienda Pública/Patrimonio Neto del Ejercicio Actual	1,899,814.96			0.00	1,899,814.96
3110	Aportaciones Periodo Actual	1,899,814.96			0.00	1,899,814.96
3120	Donaciones de capital Periodo Actual	0.00			0.00	0.00
3130	Actualización de la hacienda pública/patrimonio Periodo Actual	0.00			0.00	0.00
	Variaciones de la Hacienda Pública/Patrimonio Neto del Ejercicio Periodo Actual			11,408,013.34	0.00	11,408,013.34
3210	Resultados del ejercicio (ahorro/ desahorro) Periodo Actual			23,767,226.06	0.00	23,767,226.06
3220	Resultados de ejercicios anteriores Periodo Actual			-12,359,212.72	0.00	-12,359,212.72
3230	Revalúos Periodo Actual			0.00	0.00	0.00
3240	Reservas Periodo Actual			0.00	0.00	0.00
	Saldo Neto en la Hacienda Pública / Patrimonio Periodo Actual	351,234,751.62	-41,379,159.28	11,408,013.34	0.00	321,263,605.68

The image shows a large, handwritten signature in black ink, which appears to be 'R. P. L.'. To the left of the signature is a large, hand-drawn circle or oval shape, also in black ink. The signature and mark are positioned below the table, likely indicating approval or verification of the data.

.....

.....

UNIVERSIDAD POLITÉCNICA DE GUANAJUATO
ESTADO ANALÍTICO DEL ACTIVO
DEL 1 DE ENERO AL 30 DE SEPTIEMBRE DEL 2016


INDICE	NOMBRE	SALDO INICIAL (A)	CARGOS DEL PERIODO	ABONOS DEL PERIODO	SALDO FINAL (B)	VARIACION DEL PERIODO (B-A)
1000	ACTIVO	312,009,108.54	236,111,263.46	218,729,573.57	329,390,798.43	17,381,689.89
1100	ACTIVO CIRCULANTE	62,054,226.21	229,875,299.93	218,053,304.62	73,876,221.52	11,821,995.31
1110	Efectivo y equivalentes	61,928,854.83	210,517,536.87	214,028,397.94	58,417,993.76	-3,510,861.07
1111	Efectivo	0.00	0.00	0.00	0.00	0.00
1112	Bancos/tesorería	61,928,854.83	210,517,536.87	214,028,397.94	58,417,993.76	-3,510,861.07
1113	Bancos/dependencias y otros	0.00	0.00	0.00	0.00	0.00
1114	Inversiones temporales (hasta 3 meses)	0.00	0.00	0.00	0.00	0.00
1115	Fondos con afectación específica	0.00	0.00	0.00	0.00	0.00
1116	Depósitos de fondos de terceros en garantía y/o administración	0.00	0.00	0.00	0.00	0.00
1119	Otros efectivos y equivalentes	0.00	0.00	0.00	0.00	0.00
1120	Derechos a recibir efectivo o equivalentes	75,370.86	1,737,850.11	1,254,317.03	558,903.94	483,533.08
1121	Inversiones financieras de corto plazo	0.00	0.00	0.00	0.00	0.00
1122	Cuentas por cobrar a corto plazo	74,999.04	0.00	0.00	74,999.04	0.00
1123	Deudores diversos por cobrar a corto plazo	371.82	1,727,850.11	1,254,317.03	473,904.90	473,533.08
1124	Ingresos por recuperar a corto plazo	0.00	0.00	0.00	0.00	0.00
1125	Deudores por anticipos de la tesorería a corto plazo	0.00	10,000.00	0.00	10,000.00	10,000.00
1126	Préstamos otorgados a corto plazo	0.00	0.00	0.00	0.00	0.00
1129	Otros derechos a recibir efectivo o equivalentes a corto plazo	0.00	0.00	0.00	0.00	0.00
1130	Derechos a recibir bienes o servicios	50,000.52	17,619,912.95	2,770,589.65	14,899,323.82	14,849,323.30
1131	Anticipo a proveedores por adquisición de bienes y prestación de servicios a corto plazo	50,000.52	17,279,450.26	2,770,589.65	14,558,861.13	14,508,860.61
1132	Anticipo a proveedores por adquisición de bienes inmuebles y muebles a corto plazo	0.00	0.00	0.00	0.00	0.00
1133	Anticipo a proveedores por adquisición de bienes intangibles a corto plazo	0.00	0.00	0.00	0.00	0.00
1134	Anticipo a contratistas por obras públicas a corto plazo	0.00	340,462.69	0.00	340,462.69	340,462.69
1139	Otros derechos a recibir bienes o servicios a corto plazo	0.00	0.00	0.00	0.00	0.00
1140	Inventarios	0.00	0.00	0.00	0.00	0.00
1141	Inventario de mercancías para venta	0.00	0.00	0.00	0.00	0.00
1142	Inventario de mercancías terminadas	0.00	0.00	0.00	0.00	0.00
1143	Inventario de mercancías en proceso de elaboración	0.00	0.00	0.00	0.00	0.00
1144	Inventario de materias primas, materiales y suministros para producción	0.00	0.00	0.00	0.00	0.00
1145	Bienes en tránsito	0.00	0.00	0.00	0.00	0.00
1150	Almacenes	0.00	0.00	0.00	0.00	0.00
1151	Almacén de materiales y suministros de consumo	0.00	0.00	0.00	0.00	0.00
1160	Estimación por pérdidas o deterioro de activos circulantes	0.00	0.00	0.00	0.00	0.00
1161	Estimaciones para cuentas incobrables por derechos a recibir efectivo o equivalentes	0.00	0.00	0.00	0.00	0.00
1162	Estimación por deterioro de inventarios	0.00	0.00	0.00	0.00	0.00
1190	Otros activos circulantes	0.00	0.00	0.00	0.00	0.00
1191	Valores en garantía	0.00	0.00	0.00	0.00	0.00
1192	Bienes en garantía (excluye depósitos de fondos)	0.00	0.00	0.00	0.00	0.00
1193	Bienes derivados de embargos, decomisos, aseguramientos y dación en pago	0.00	0.00	0.00	0.00	0.00
1194	Adquisición con fondos de terceros	0.00	0.00	0.00	0.00	0.00
1200	ACTIVO NO CIRCULANTE	249,954,882.33	6,235,963.53	676,268.95	255,514,576.91	5,559,694.58
1210	Inversiones financieras a largo plazo	0.00	0.00	0.00	0.00	0.00
1211	Inversiones a largo plazo	0.00	0.00	0.00	0.00	0.00
1212	Títulos y valores a largo plazo	0.00	0.00	0.00	0.00	0.00
1213	Fideicomisos, mandatos y contratos análogos	0.00	0.00	0.00	0.00	0.00
1214	Participaciones y aportaciones de capital	0.00	0.00	0.00	0.00	0.00
1220	Derechos a recibir efectivo o equivalentes a largo plazo	0.00	0.00	0.00	0.00	0.00
1221	Documentos por cobrar a largo plazo	0.00	0.00	0.00	0.00	0.00
1222	Deudores diversos a largo plazo	0.00	0.00	0.00	0.00	0.00
1223	Ingresos por recuperar a largo plazo	0.00	0.00	0.00	0.00	0.00
1224	Préstamos otorgados a largo plazo	0.00	0.00	0.00	0.00	0.00
1229	Otros derechos a recibir efectivo o equivalentes a largo plazo	0.00	0.00	0.00	0.00	0.00
1230	Bienes inmuebles, infraestructura y construcciones en proceso	212,539,422.13	5,063,232.12	676,268.95	216,926,385.30	4,386,963.17
1231	Terrenos	14,000,000.00	0.00	0.00	14,000,000.00	0.00
1232	Viviendas	0.00	0.00	0.00	0.00	0.00

UNIVERSIDAD POLITÉCNICA DE GUANAJUATO
 ESPALDADO ANÁLISIS DEL ACTIVO
 DEL PERIODO AL 30 DE SEPTIEMBRE DEL 2010

INICIALE	NOMBRE	SAUDE ANUAL (A)	GANEROS DEL PERIODO	ABONOS DEL PERIODO	SALDO ANUAL (E)	VARIACION DEL PERIODO (EVA)
1233	Edificios no habitacionales	74,737,729.20	0.00	0.00	74,737,729.20	0.00
1234	Infraestructura	0.00	0.00	0.00	0.00	0.00
1235	Construcciones en proceso en bienes de dominio público	558,272.79	0.00	0.00	558,272.79	0.00
1236	Construcciones en proceso en bienes propios	123,243,420.14	5,063,232.12	676,268.95	127,630,383.31	4,386,963.17
1239	Otros bienes inmuebles	0.00	0.00	0.00	0.00	0.00
1240	Bienes muebles	93,414,544.91	1,172,731.41	94,587,276.32	1,172,731.41	0.00
1241	Mobiliario y equipo de administración	34,722,572.47	1,109,481.94	35,832,054.41	1,109,481.94	0.00
1242	Mobiliario y equipo educacional y recreativo	6,530,763.26	0.00	6,530,763.26	0.00	0.00
1243	Equipo instrumental médico y de laboratorio	3,210,957.02	43,249.56	3,254,206.58	43,249.56	0.00
1244	Vehículos y equipo de Transporte	7,809,228.63	0.00	7,809,228.63	0.00	0.00
1245	Equipo de defensa y seguridad	237,940.35	0.00	237,940.35	0.00	0.00
1246	Maquinaria, otros equipos y herramientas	40,903,083.18	19,999.91	40,923,083.09	19,999.91	0.00
1247	Colecciones, obras de arte y objetos valiosos	0.00	0.00	0.00	0.00	0.00
1248	Activos biológicos	0.00	0.00	0.00	0.00	0.00
1250	Activos Intangibles	0.00	0.00	0.00	0.00	0.00
1251	Software	0.00	0.00	0.00	0.00	0.00
1252	Patentes, marcas y derechos	0.00	0.00	0.00	0.00	0.00
1253	Concesiones y franquicias	0.00	0.00	0.00	0.00	0.00
1254	Licencias	0.00	0.00	0.00	0.00	0.00
1259	Otros activos intangibles	0.00	0.00	0.00	0.00	0.00
1260	Depreciación, deterioro y amortización acumulada de bienes	-55,999,084.71	0.00	-55,999,084.71	0.00	0.00
1261	Depreciación acumulada de bienes inmuebles	0.00	0.00	0.00	0.00	0.00
1262	Depreciación acumulada de infraestructura	0.00	0.00	0.00	0.00	0.00
1263	Depreciación acumulada de bienes muebles	-55,999,084.71	0.00	-55,999,084.71	0.00	0.00
1264	Deterioro acumulado de activos biológicos	0.00	0.00	0.00	0.00	0.00
1265	Amortización acumulada de activos intangibles	0.00	0.00	0.00	0.00	0.00
1270	Activos diferidos	0.00	0.00	0.00	0.00	0.00
1271	Estudios, formación y evaluación de proyectos	0.00	0.00	0.00	0.00	0.00
1272	Derechos sobre bienes en régimen de arrendamiento financiero	0.00	0.00	0.00	0.00	0.00
1273	Gastos pagados por adelantado a largo plazo	0.00	0.00	0.00	0.00	0.00
1274	Anticipos a largo plazo	0.00	0.00	0.00	0.00	0.00
1275	Beneficios al retiro de empleados pagados por adelantado	0.00	0.00	0.00	0.00	0.00
1279	Otros activos diferidos	0.00	0.00	0.00	0.00	0.00
1280	Estimación por pérdida o deterioro de activos no circulantes	0.00	0.00	0.00	0.00	0.00
1281	Estimaciones por pérdida de cuentas incobrables de deudores diversos por cobrar a largo plazo	0.00	0.00	0.00	0.00	0.00
1282	Estimaciones por pérdida de cuentas incobrables de deudores diversos por cobrar a largo plazo	0.00	0.00	0.00	0.00	0.00
1283	Estimaciones por pérdida de cuentas incobrables de ingresos por cobrar a largo plazo	0.00	0.00	0.00	0.00	0.00
1284	Estimaciones por pérdida de cuentas incobrables de préstamos por cobrar a largo plazo	0.00	0.00	0.00	0.00	0.00
1289	Estimaciones por pérdida de otras cuentas incobrables a largo plazo	0.00	0.00	0.00	0.00	0.00
1290	Otros activos no circulantes	0.00	0.00	0.00	0.00	0.00
1291	Bienes en concesión	0.00	0.00	0.00	0.00	0.00
1292	Bienes en arrendamiento financiero	0.00	0.00	0.00	0.00	0.00
1293	Bienes en comodato	0.00	0.00	0.00	0.00	0.00


UNIVERSIDAD POLITÉCNICA DE GUANAJUATO
ESTADO ANALÍTICO DE LA DEUDA Y OTROS PASIVOS
AL 30 DE SEPTIEMBRE DEL 2016

INDICE	NOMBRE	HONEDA DE CONTRATACIÓN	INSTITUCIÓN O PAÍS ACREEDOR NOTA ESF-15	SALDO INICIAL DEL PERIODO	SALDO FINAL DEL PERIODO
	DEUDA PÚBLICA			0.00	0.00
	Corto Plazo				
	Deuda Interna				
2131	Instituciones de Crédito			0.00	0.00
2141	Títulos y Valores			0.00	0.00
2133	Arrendamientos Financieros			0.00	0.00
	Deuda Externa			0.00	0.00
	Organismos Financieros Internacionales			0.00	0.00
	Deuda Bilateral			0.00	0.00
	Títulos y Valores			0.00	0.00
	Arrendamientos Financieros			0.00	0.00
	Subtotal a Corto Plazo			0.00	0.00
	Largo Plazo				
	Deuda Interna				
2233	Instituciones de Crédito			0.00	0.00
2231	Títulos y Valores			0.00	0.00
2235	Arrendamientos Financieros			0.00	0.00
	Deuda Externa			0.00	0.00
	Organismos Financieros Internacionales			0.00	0.00
	Deuda Bilateral			0.00	0.00
	Títulos y Valores			0.00	0.00
	Arrendamientos Financieros			0.00	0.00
	Subtotal/a Largo Plazo			0.00	0.00
	OTROS PASIVOS			4,053,331.16	8,127,192.75
2000	Total Deuda y Otros Pasivos			4,053,331.16	8,127,192.75



UNIVERSIDAD POLITÉCNICA DE GUANAJUATO
ESTADO DE FLUJOS DE EFECTIVO
DEL EJERCICIO AL 30 DE SEPTIEMBRE DE 2015



NÚMERO	NOMBRE	2015			NETA
		2015	2014	2015	
ACTIVIDADES DE OPERACION					
4110	ORIGEN	77,757,121.94	86,580,359.50	79,820,817.67	EFE-03
4120	Impuestos	0.00	0.00	0.00	
4130	Cuotas y Aportaciones de Seguridad Social	0.00	0.00	0.00	
4140	Contribuciones de mejoras	0.00	0.00	0.00	
4150	Derchos	0.00	0.00	0.00	
4160	Productos de tipo corriente	1,468,424.81	1,197,293.98	39,893.90	
4170	Aprocheamientos de tipo corriente	1,214,000.91	3,229,903.87	4,125,443.94	
4190	Ingresos por venta de bienes y servicios	0.00	0.00	0.00	
4210	Ingresos no comprendidos en las fracciones de la ley de ingresos causadas en ejercicios fiscales anteriores pendientes de liquidación o pago	0.00	0.00	0.00	
4220	Participaciones y aportaciones	30,241,869.16	31,266,819.31	33,151,184.14	
4230	Transferencias, asignaciones, subsidios y otras ayudas	44,404,099.80	50,623,562.00	42,382,136.71	
APLICACION					
5110	Otros orígenes de operación	428,727.26	2,42,760.34	1,22,156.98	
5120	Servicios personales	59,060,748.48	94,651,212.10	81,817,800.88	
5130	Materiales y suministros	45,304,455.34	62,766,306.23	52,235,950.52	
5210	Servicios generales	3,487,541.99	5,694,507.48	5,220,514.48	
5220	Transferencias internas y asignaciones al sector público	8,485,158.31	19,791,753.52	14,663,716.11	
5230	Transferencias al resto del sector público	0.00	0.00	0.00	
5240	Subsidios y subvenciones	0.00	0.00	0.00	
5250	Ayudas sociales	1,783,592.84	2,960,264.18	3,092,414.80	
5260	Pensiones y jubilaciones	0.00	0.00	0.00	
5270	Transferencias a fideicomisos, mandatos y contratos análogos	0.00	0.00	0.00	
5280	Transferencias a la seguridad social	0.00	0.00	0.00	
5290	Donativos	0.00	0.00	0.00	
5310	Transferencias al exterior	0.00	0.00	0.00	
5320	Participaciones	0.00	0.00	0.00	
5330	Aportaciones	0.00	0.00	0.00	
5340	Convenios	0.00	0.00	0.00	
5350	Otras aplicaciones de operación	0.00	6,438,360.69	6,605,204.97	
FLUJO NETO DE EFECTIVO DE LAS ACTIVIDADES DE OPERACION		18,696,373.46	-5,070,852.60	-1,996,883.21	
ACTIVIDADES DE INVERSION					
ORIGEN					
1230	Bienes inmuebles, infraestructura y construcciones en proceso	1,899,814.96	60,917,055.08	7,395,907.25	
1240-1250	Bienes muebles	2,270,234.72	45,294,375.09	4,749,238.05	
	Otros orígenes de inversión	-370,419.76	15,622,679.99	2,646,669.20	
	APLICACION	0.00	0.00	0.00	
	Bienes inmuebles, infraestructura y construcciones en proceso	5,539,694.58	24,908,806.44	6,219,869.64	
	Bienes muebles	4,386,963.17	8,627,613.00	4,860,117.52	EFE-02
	Otras aplicaciones de inversión	1,172,731.41	16,281,193.44	1,559,752.12	EFE-02
FLUJO NETO DE EFECTIVO DE LAS ACTIVIDADES DE INVERSION		-3,639,879.62	36,008,248.64	1,176,037.61	
ACTIVIDADES DE FINANCIAMIENTO					
ORIGEN					
2233	Endudamiento Neto	53,992,791.92	7,506,182.52	34,421,640.31	
2234	Interno	0.00	0.00	0.00	
	Externo	0.00	0.00	0.00	
	Otros orígenes de financiamiento	53,992,791.92	7,506,182.52	34,421,640.31	
	APLICACION	36,413,708.05	21,478,163.82	3,377,703.13	
2131	Servicios de la Deuda	0.00	0.00	0.00	
2132	Interno	0.00	0.00	0.00	
	Externo	0.00	0.00	0.00	
	Otras aplicaciones de financiamiento	36,413,708.05	21,478,163.82	3,377,703.13	
FLUJO NETO DE EFECTIVO DE LAS ACTIVIDADES DE FINANCIAMIENTO		17,579,083.87	-13,971,981.30	31,043,937.18	
INCREMENTO/DESMINUCION NETA EN EL EFECTIVO Y EQUIVALENTES AL					
EFECTIVO Y EQUIVALENTES AL EFECTIVO AL INICIO DEL PERIODO					
EFECTIVO Y EQUIVALENTES AL EFECTIVO AL FINAL DEL PERIODO		61,928,854.83	50,075,502.61	37,726,242.01	EFE-01
		58,417,993.76	61,928,854.83	50,075,502.61	EFE-01



.....

UNIVERSIDAD POLITECNICA DE GUANAJUATO
INFORMES SOBRE PASIVOS CONTINGENTES
AL 30 DE SEPTIEMBRE DEL 2015

NOMBRE	CONCEPTO
FONDO DE CONTINGENCIA	Tiene por objeto contar con recursos financieros de disponibilidad inmediata, para que sean ejercidos cuando se sobrevengan obligaciones generadas por contingencias y tengan que ser solventadas. Así como para los hechos que produzcan daños o perjuicios al patrimonio de la Universidad que no son imputables a persona alguna



NOTAS A LOS ESTADOS FINANCIEROS

NOTAS

DESCRIPCIÓN

I. NOTAS DE DESGLOSE:

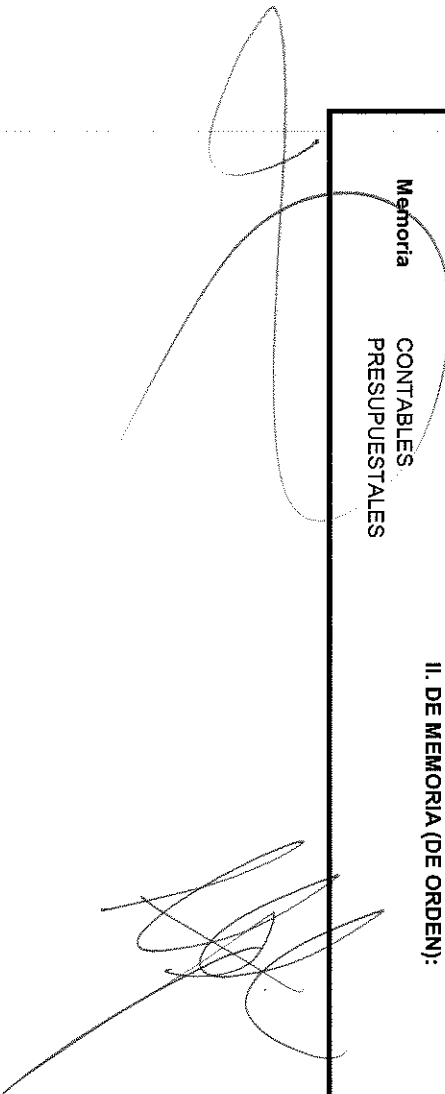
INFORMACION CONTABLE

ESF-01	FONDOS CON AFECTACIÓN ESPECÍFICA E INVERSIONES FINANCIERAS
ESF-02	CONTRIBUCIONES POR RECUPERAR
ESF-03	CONTRIBUCIONES POR RECUPERAR CORTO PLAZO
ESF-04	BIENES DISPONIBLES PARA SU TRANSFORMACIÓN ESTIMACIONES Y DETERIOROS
ESF-05	INVENTARIO Y ALMACENES
ESF-06	FIDEICOMISOS
ESF-07	PARTICIPACIONES Y APORTACIONES DE CAPITAL
ESF-08	BIENES MUEBLES E INMUEBLES
ESF-09	INTANGIBLES Y DIFERIDOS
ESF-10	ESTIMACIONES Y DETERIOROS
ESF-11	OTROS ACTIVOS NO CIRCULANTES
ESF-12	CUENTAS Y DOCUMENTOS POR PAGAR
ESF-13	DIFERIDOS Y OTROS PASIVOS
ESF-14	OTROS PASIVOS CIRCULANTES
ESF-15	DEUDA PÚBLICA A LARGO PLAZO
EA-01	INGRESOS
EA-02	OTROS INGRESOS
EA-03	GASTOS
VHP-01	PATRIMONIO CONTRIBUIDO
VHP-02	PATRIMONIO GENERADO
EEE-01	FLUJO DE EFECTIVO
EEE-02	ADQ. BIENES MUEBLES E INMUEBLES
EEE-03	CONCILIACIÓN DEL FLUJO DE EFECTIVO

Conciliacion_Lg	CONCILIACIÓN ENTRE LOS INGRESOS PRESUPUESTARIOS Y CONTABLES
Conciliacion_Eg	CONCILIACIÓN ENTRE LOS EGRESOS PRESUPUESTARIOS Y LOS GASTOS CONTABLES

II. DE MEMORIA (DE ORDEN):

Memoria	CONTABLES
	PRESUPUESTALES



DE DESGLOSE
INFORMACIÓN CONTABLE

1114 INVERSIONES TEMPORALES (HASTA 3 MESES)				NOTA: ESF-01
CUENTA	NOMBRE DE LA CUENTA	MONTO	TIPO	MONTO PARCIAL
NO APLICA				
TOTAL 1114		0.00		

1115 FONDOS CON AFECTACIÓN ESPECÍFICA				NOTA: ESF-01
CUENTA	NOMBRE DE LA CUENTA	MONTO	TIPO	
NO APLICA				
TOTAL 1115		0.00		

1121 INVERSIONES FINANCIERAS DE CORTO PLAZO				NOTA: ESF-01
CUENTA	NOMBRE DE LA CUENTA	MONTO	TIPO	MONTO PARCIAL
NO APLICA				
TOTAL 1121		0.00		

1211 INVERSIONES A LARGO PLAZO				NOTA: ESF-01
CUENTA	NOMBRE DE LA CUENTA	MONTO	TIPO	MONTO PARCIAL
NO APLICA				
TOTAL 1211		0.00		

DE DESGLOSE
INFORMACIÓN CONTABLE

1122 CUENTAS POR COBRAR A CORTO PLAZO

NOTA: ESF-02

CUENTA	NOMBRE DE LA CUENTA	MONTO	2015	2014	2013	2012
1122102001	CUENTAS POR COBRAR POR VENTA DE B. Y P. SER.	75,000.00	75,000.00	75,000.00	225,000.00	
1122602001	CUENTAS POR COBRAR A ENTIDADES FED Y MPIO	-0.96	-0.96	547,208.25	4,361,354.28	
	TOTAL 1122	74,999.04	74,999.04	622,208.25	4,586,354.28	0.00

1124 INGRESOS POR RECUPERAR A CORTO PLAZO

NOTA: ESF-02

CUENTA	NOMBRE DE LA CUENTA	MONTO	2015	2014	2013	2012
NO APLICA	NO APLICA					
	TOTAL 1124	0.00	0.00	0.00	0.00	0.00

1123 DEUDORES DIVERSOS POR COBRAR A CORTO PLAZO

CUENTA	NOMBRE DE LA CUENTA	IMPORTE	A 90 días	A 180 días	A 365 días	+ 365 días	ESTATUS DEL ADEUDO
1123101002	GASTOS A RESERVA DE COMPROBAR	473.164.03					
1123103001	SUSIDIO AL EMPLEO	740.87					
		740.87					
TOTAL 1123		473.904.90		473.904.90		0.00	

NOTA: ESR-03

1125 DEUDORES POR ANTICIPA DE TESORERIA A CORTO PLAZO

CUENTA	NOMBRE DE LA CUENTA	IMPORTE	A 90 días	A 180 días	A 365 días	+ 365 días	ESTATUS DEL ADEUDO
1125102001	FONDO FIJO	10.000.00					
		10.000.00					
TOTAL 1125		10.000.00		10.000.00		0.00	

NOTA: ESR-03

1129 OTROS DERECHOS A RECIBIR EFECTIVO O EQUIVALENTES A CORTO PLAZO

CUENTA	NOMBRE DE LA CUENTA	IMPORTE	A 90 días	A 180 días	A 365 días	+ 365 días	ESTATUS DEL ADEUDO
NO APLICA							
TOTAL 1129		0.00		0.00		0.00	

NOTA: ESR-03

1130 DERECHOS A RECIBIR BIENES O SERVICIOS

CUENTA	NOMBRE DE LA CUENTA	IMPORTE	A 90 días	A 180 días	A 365 días	+ 365 días	ESTATUS DEL ADEUDO
NO APLICA							
TOTAL 1130		0.00		0.00		0.00	

1132 DEUDORES DIVERSOS A LARGO PLAZO

CUENTA	NOMBRE DE LA CUENTA	IMPORTE	A 90 días	A 180 días	A 365 días	+ 365 días	ESTATUS DEL ADEUDO
113201001	ANTICIPA A PROVEEDORES	14.558.861.13					
113201002	ANTICIPA A CONTRATISTAS BIENES PROPIOS	340.462.69					
		14.900.323.82					
TOTAL 1132		14.900.323.82		14.900.323.82		0.00	

NOTA: ESR-03

1221 DOCUMENTOS POR COBRAR A LARGO PLAZO

CUENTA	NOMBRE DE LA CUENTA	IMPORTE	A 90 días	A 180 días	A 365 días	+ 365 días	ESTATUS DEL ADEUDO
NO APLICA							
TOTAL 1221		0.00		0.00		0.00	

NOTA: ESR-03

1222 DEUDORES DIVERSOS A LARGO PLAZO

CUENTA	NOMBRE DE LA CUENTA	IMPORTE	A 90 días	A 180 días	A 365 días	+ 365 días	ESTATUS DEL ADEUDO
NO APLICA							
TOTAL 1222		0.00		0.00		0.00	

NOTA: ESR-03

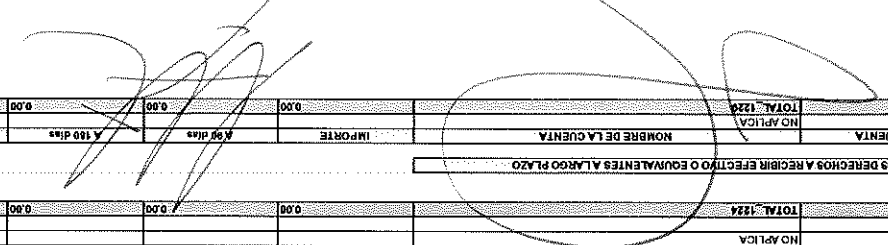
1224 PRÉSTAMOS OTORGADOS A LARGO PLAZO

CUENTA	NOMBRE DE LA CUENTA	IMPORTE	A 90 días	A 180 días	A 365 días	+ 365 días	ESTATUS DEL ADEUDO
NO APLICA							
TOTAL 1224		0.00		0.00		0.00	

NOTA: ESR-03

1229 OTROS DERECHOS A RECIBIR EFECTIVO O EQUIVALENTES A LARGO PLAZO

CUENTA	NOMBRE DE LA CUENTA	IMPORTE	A 90 días	A 180 días	A 365 días	+ 365 días	ESTATUS DEL ADEUDO
NO APLICA							
TOTAL 1229		0.00		0.00		0.00	




**DE DESGLOSE
INFORMACIÓN CONTABLE**

BIENES DISPONIBLES PARA SU TRANSFORMACIÓN ESTIMACIONES Y DETERIORS

NOTA: ESF-04

TEXTO LIBRE

Esta nota aplica para aquellos entes públicos que realicen algún proceso de transformación y/o elaboración de bienes.



DE DESGLOSE
INFORMACIÓN CONTABLE

1140 INVENTARIOS

CUENTA		NOMBRE DE LA CUENTA	MONTO	MÉTODO
NO APLICA				
TOTAL_1140			0.00	

NOTA: ESF-05

1150 ALMACENES

CUENTA		NOMBRE DE LA CUENTA	MONTO	MÉTODO
NO APLICA				
TOTAL_1150			0.00	

NOTA: ESF-05

DE DESGLOSE
INFORMACIÓN CONTABLE

1213 FIDEICOMISOS, MANDATOS Y CONTRATOS ANÁLOGOS

NOTA: ESF-06

CUENTA	NOMBRE DE LA CUENTA	MONTO	TIPO	CARACTERÍSTICAS	NOMBRE DEL FIDEICOMISO	OBJETO DEL FIDEICOMISO
NO APLICA	NO APLICA					
	TOTAL 1213	0.00				

A large, stylized handwritten signature or scribble is present on the left side of the page, overlapping the table area. It consists of several loops and a long horizontal stroke.

DE DESCUOSE
INFORMACION CONTABLE

1230 BIENES INMUEBLES, INFRAESTRUCTURA Y CONSTRUCCIONES EN PROGRESO

CUENTA	NOMBRE DE LA CUENTA	SALDO INICIAL	SALDO FINAL	FLUJO	CNTENRO
123181701	TERRENOS A VALOR HISTORICO	14,000,000.00	14,000,000.00	0.00	
123383901	EDIFICIOS DE VALOR HISTORICO	74,787,724.74	74,787,724.74	0.00	
123681701	TRABAJOS DE ACABADOS EN EDIFICACIONES Y OTRO	588,872,719	588,872,719	0.00	
123682001	CONSTRUCCIONES EN PROCESO EN BIENES PROPIOS (0	27,719,198.67	27,719,198.67	0.00	
123682002	CONSTRUCCIONES EN PROCESO EN BIENES PROPIOS (0	53,347,229.07	53,347,229.07	0.00	
123682200	OTROS BIENES Y EQUIPOS DE CONSTRUCCION 2011	21,143,057.43	23,847,474.43	4,368,963.37	
123682400	OTROS BIENES Y EQUIPOS DE CONSTRUCCION 2010	3,467,450.70	3,467,450.70	0.00	
123682500	OTROS BIENES Y EQUIPOS DE CONSTRUCCION 2009	10,510,412.41	10,510,412.41	0.00	
123682700	CONSTRUCCIONES EN PROCESO BIENES PROPIOS "ELERANT"	2,803,985.82	2,803,985.82	0.00	
123682800	CONSTRUCCIONES EN PROCESO BIENES PROPIOS "ELERANT"	2,861,415.90	2,861,415.90	0.00	
123682900	Trabajo en desarrollo en edificaciones y otros BNA	1,790,173.15	1,790,173.15	0.00	
TOTAL 1230		212,539,422.13	216,628,345.30	4,368,963.17	

NOTA: ESF-08

1240 BIENES MUEBLES

CUENTA	NOMBRE DE LA CUENTA	SALDO INICIAL	SALDO FINAL	FLUJO	CNTENRO
124115101	MUEBLES DE OFICINA Y ESTANTERIA 2011	4,735,693.35	4,297,823.50	101,953.00	
124115101	MUEBLES DE OFICINA Y ESTANTERIA 2010	9,240,547.00	9,240,547.00	0.00	
124115101	MUEBLES EXCEPTO DE OFICINA Y ESTANTERIA 2011	1,419,400.35	1,419,400.35	0.00	
124115101	MUEBLES EXCEPTO DE OFICINA Y ESTANTERIA 2010	9,657,842.87	10,445,381.87	1,207,548.84	
124115101	EQUIPO DE COMPUTO DE TECNOLOGIAS DE LA INF 2011	7,872,981.89	7,872,981.89	0.00	
124115101	OTROS MUEBLES Y EQUIPOS DE ADMINISTRACION 2011	1,528,658.21	1,528,658.21	0.00	
124115101	EQUIPO DE PARTOS AUTOMATIZADOS 2011	1,238,552.24	1,238,552.24	0.00	
124233200	PLANTAS FOTOCOPYERS Y DE VINOS 2011	114,424.35	114,424.35	0.00	
124233200	OTRO MOBILIARIO Y EQUIPO EDUCACIONAL Y RESERVA 2011	487,444.35	487,444.35	0.00	
124318100	EQUIPO MOBILIARIO Y EQUIPO EDUCACIONAL Y RESERVA 2010	2,390,447.80	2,412,887.72	43,249.25	
124318101	EQUIPO MEDICO Y DE LABORATORIO 2011	689,803.64	689,803.64	0.00	
124318101	INSTRUMENTAL MEDICO Y DE LABORATORIO 2011	1,51,505.62	1,51,505.62	0.00	
124318101	INSTRUMENTAL MEDICO Y DE LABORATORIO 2010	3,749,655.28	3,749,655.28	0.00	
124415101	AUTOMOVILES Y CAMIONES 2011	3,747,354.00	3,747,354.00	0.00	
124415101	CARRROCERIAS Y REMOLQUES 2011	5,478.28	5,478.28	0.00	
124454900	OTROS EQUIPOS DE TRANSPORTES 2011	278,586.09	278,586.09	0.00	
124454901	OTROS EQUIPOS DE TRANSPORTES 2010	28,155.00	28,155.00	0.00	
124505100	EQUIPO DE DEFENSA Y SEGURIDAD 2011	225,354.35	225,354.35	0.00	
124505101	EQUIPO DE DEFENSA Y SEGURIDAD 2010	12,586.00	12,586.00	0.00	
124615101	MAQUINARIA Y EQUIPO INDUSTRIAL 2010	98,083.94	98,083.94	0.00	
124629200	MAQUINARIA Y EQUIPO INDUSTRIAL 2011	11,455,376.70	11,455,376.70	0.00	
124645400	MAQUINARIA Y EQUIPO INDUSTRIAL 2010	24,160,685.86	24,160,685.86	0.00	
124645401	SISTEMA DE AIRE ACONDICIONADO, CALEFACCION 2011	170,764.76	170,764.76	0.00	
124645401	EQUIPO DE COMUNICACION Y TELECOMUNICACION 2011	913,676.13	913,676.13	10,068.61	
124645401	EQUIPO DE COMUNICACION Y TELECOMUNICACION 2010	947,080.21	947,080.21	0.00	
124645900	EQUIPOS DE GENERACION ELECTRICA, APAR Y ACO 2011	560,412.70	560,412.70	0.00	
124645901	EQUIPOS DE GENERACION ELECTRICA, APAR Y ACO 2010	648,842.04	648,842.04	0.00	
124676700	HERRAMIENTAS Y MAQUINAS-HERRAMIENTA 2011	337,222.46	337,222.46	0.00	
124676701	HERRAMIENTAS Y MAQUINAS-HERRAMIENTA 2010	298,386.83	298,386.83	0.00	
124695900	OTROS EQUIPOS 2011	1,813,167.62	1,813,167.62	0.00	
124695901	OTROS EQUIPOS 2010	104,769.02	104,769.02	0.00	
TOTAL 1240		53,414,544.91	54,597,276.32	1,172,731.41	

1281 DEPRECIACION ACUMULADA DE BIENES INMUEBLES

CUENTA	NOMBRE DE LA CUENTA	SALDO INICIAL	SALDO FINAL	FLUJO	CNTENRO
NO APLICA	NO APLICA				
TOTAL 1281		0.00	0.00	0.00	

DE DESGLOSE
INFORMACIÓN CONTABLE

1250 ACTIVOS INTANGIBLES		NOTA: ESF-09	
CUENTA	NOMBRE DE LA CUENTA	SALDO INICIAL	FLUJO
NO APLICA			
TOTAL 1250		0.00	0.00

1265 AMORTIZACIÓN ACUMULADA DE ACTIVOS INTANGIBLES		NOTA: ESF-09	
CUENTA	NOMBRE DE LA CUENTA	SALDO INICIAL	FLUJO
NO APLICA			
TOTAL 1265		0.00	0.00

1270 ACTIVOS DIFERIDOS		NOTA: ESF-09	
CUENTA	NOMBRE DE LA CUENTA	SALDO INICIAL	FLUJO
NO APLICA			
TOTAL 1270		0.00	0.00

**DE DESGLOSE
INFORMACIÓN CONTABLE**

1280 ESTIMACIONES Y DETERIOROS


NO APLICA

NO APLICA

TEXTO LIBRE

Informar los criterios utilizados para la determinación de las estimaciones; por ejemplo: estimación de cuentas incobrables, estimación de inventarios, deterioro de activos biológicos y cualquier otra que aplique.

NOTA: ESF-10


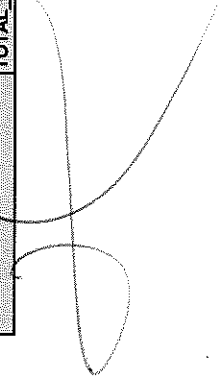


DE DESGLOSE
INFORMACION CONTABLE

1190 OTROS ACTIVOS CIRCULANTES

NOTA: ESF-11

CUENTA	NOMBRE DE LA CUENTA	MONTO	CARACTERÍSTICAS
NO APLICA	NO APLICA		
	TOTAL_1190	0.00	





DE DESGLOSE
INFORMACION CONTABLE

2160 FONDOS Y BIENES DE TERCEROS EN GARANTIA Y/O ADMINISTRACION A CORTO PLAZO

NOTA: ESF-13

CUENTA	NO APLICA	NOMBRE DE LA CUENTA	MONTO	NATURALEZA	CARACTERISTICAS
NO APLICA	NO APLICA				
		TOTAL 2160	0.00		



2110 CUENTAS POR PAGAR A CORTO PLAZO

NOTA: ESF-12

CUENTA	HOMBRE DE LA CUENTA	MONTO	A 90 días	A 180 días	A 365 días	+ 365 días	CARACTERÍSTICAS
2111101001	SUELDOS POR PAGAR	84,544.41	84,544.41				
2111401003	APORTACION PATRONAL MSS	41,168.01	41,168.01				
2111501002	OTRAS PREST. SOC. Y ECONÓMICAS POR PAG. A C.P.	-194,488.23	-194,488.23				
2112101001	PROVEEDORES DE BIENES Y SERVICIOS	-78,376.27	-78,376.27				
2113201001	CONTRATISTAS PROJ. DE INV. CONTRATOS OBRAS	27,840.00	27,840.00				
2114303003	CIAS X PAGAR MUNICIPIOS	-175.00	-175.00				
2117101001	ISR NOMINA	532,728.30	532,728.30				
2117101002	ISR ASIMILADOS A SALARIOS	0.88	0.88				
2117101010	ISR RETENCION POR HONORARIOS	66,968.42	66,968.42				
2117102003	CEDELAR ARRENDAMIENTO A PAGAR	2.39	2.39				
2117102004	CEDELAR HONORARIOS A PAGAR	6,822.35	6,822.35				
2117202004	APORTACION TRABAJADOR MASS	261,410.59	261,410.59				
2117202005	AMORTIZACION CREDITO INFONAVIT	129,822.88	129,822.88				
2117301007	IVA POR PAGAR	0.09	0.09				
2117303001	PENSION ALIMENTICIA	-100.00	-100.00				
2117912001	"OTROS, UNIFORMES, AVIALES, PAPEL ERHAS."	3,870.28	3,870.28				
2117918001	DIVO 5% AL MILLAR	766,383.31	766,383.31				
2117918002	CAP 2% AL MILLAR	14,067.68	14,067.68				
2117918003	IMP DE 5 AL MILLAR	577.70	577.70				
2119955001	PROVEEDORES DIVERSOS	5,421.84	5,421.84				
2119955004	PARTIDAS EN CONCL. BANCARIAS	1,011.61	1,011.61				
2119955007	PROYECTO DE INTERNACIONALIZACION	58,460.00	58,460.00				
TOTAL 2110		1,645,643.80	1,645,643.80	0.00	0.00	0.00	

DE DESGLOSE
INFORMACIÓN CONTABLE

2159 OTROS PASIVOS DIFERIDOS A CORTO PLAZO


NOTA: ESF-14

CUENTA	NOMBRE DE LA CUENTA	MONTO	NATURALEZA	CARACTERÍSTICAS
NO APLICA	NO APLICA			
	TOTAL_2159	0.00		

2199 OTROS PASIVOS CIRCULANTES

NOTA: ESF-14

CUENTA	NOMBRE DE LA CUENTA	MONTO	NATURALEZA	CARACTERÍSTICAS
NO APLICA	NO APLICA			
	TOTAL_2199	0.00		



A large, stylized handwritten signature or scribble is present on the page, overlapping the table area for item 2199. The signature appears to be 'A. A.' followed by a long horizontal stroke and a vertical line extending downwards.



DE DESGLOSE
INFORMACION CONTABLE

4100 INGRESOS DE GESTIÓN

NOTA: EA-01



CUENTA	NOMBRE DE LA CUENTA	MONTO	CARACTERISTICAS
4151510253	RENTA DE CAFETERIA	15,000.00	
4151510261	RENTA DE ESPACIOS DIVERSOS	71,128.81	
4159510701	POR CONCEPTO DE FICHAS	272,555.00	
4159510710	REEXPEDICION DE CREDENCIALES	16,716.00	
4159510715	GESTORIA DE TITULACION	840,825.00	
4159510805	POR CONCEPTO DE CURSOS DE IDIOMAS	15,200.00	
4159510903	EXAMENES DE INGLES	2,700.00	
4159511220	EVALUACION MEDICA Y FISICA	234,300.00	
4162610062	MULTAS E INFRACCIONES	8,470.00	
4169610154	POR CONCEPTO DE DONATIVOS	481,270.91	
4169610164	POR CONCEPTO DE CERTIFICACIONES	360,305.00	
4169610165	PAGO EXTEMPORANEO REINSCRIPCION	2,245.00	
4169610166	RECURSO DE MATERIAS	361,710.00	
	TOTAL 4100	2,682,425.72	

DE DESGLOSE
INFORMACION CONTABLE

4300 OTROS INGRESOS Y BENEFICIOS

CUENTA	NOMBRE DE LA CUENTA	MONTO	NATURALEZA	CARACTERISTICAS
4311511001	INTERES NORMALES	428.724.09		
4399000008	Diferencia por Redondeo	3.17		
TOTAL_4300		428.727.26		

NOTA: EA-02



DE DESCLOSE
INFORMACION CONTABLE

CUENTA	NOMBRE DE LA CUENTA	MONTO	% GASTO	EXPLICACION
5111113000	SUELDOS BASE AL PERSONAL PERMANENTE	24,328,444.78	41.19%	
51112121000	HONORARIOS ASIMILABLES A SALARIOS	10,688,033.32	18.05%	
51113132000	PRIMAS DE VACAS, DOMINICAL Y GRATIF. FIN DE AÑO	139,235.97	0.23%	
51114141000	APORTACIONES DE SEGURIDAD SOCIAL	2,156,775.59	3.62%	
51114142000	APORTACIONES A FONDOS DE VIVIENDA	1,311,123.37	2.22%	
51114143000	APORTACIONES AL SISTEMA PARA EL RETIRO	639,453.24	1.12%	
51115154000	PRESTACIONES CONTRACTUALES	5,878,661.18	9.95%	
51115155000	APOYOS A LA CAPACITACION DE LOS SERV. PUBLICOS	183,749.09	0.31%	
51212111000	MATERIALES Y UTILES DE OFICINA	155,347.40	0.26%	
5121214000	MAT. UTILES Y EQUIPOS MENORES DE TECNOLOGIAS DE LA	28,368.56	0.05%	
5121215000	MATERIAL IMPRESO E INFORMACION DIGITAL	467,676.78	0.78%	
5121216000	MATERIAL DE LIMPIEZA	194,645.08	0.31%	
5121217000	MATERIALES Y UTILES DE ENSEÑANZA	157,432.26	0.27%	
5122221000	ALIMENTACION DE PERSONAS	172,295.31	0.29%	
5122223000	UTENSILIOS PARA EL SERVICIO DE ALIMENTACION	22,033.39	0.04%	
5122231000	PROD. ALIM. AGRO. Y FOREST. ADO. MAT. PRIM.	617.00	0.00%	
5122323000	PROD. QUIMIC. FARM. Y DE LAB. ADO. C.M.P.	30,569.56	0.05%	
5122327000	PROD. QUERO. PIEL, PLASTICO Y HULE ADO. C.M.P.	285.20	0.00%	
5122329000	OTROS PRODS. ADO. COMO MATERIA PRIMA	97,956.48	0.17%	
5124241000	PRODUCTOS MINERALES NO METALICOS	5,568.00	0.01%	
5124242000	CEMENTO Y PRODUCTOS DE CONCRETO	2,534.02	0.00%	
5124243000	CAL., YESO Y PRODUCTOS DE YESO	3,179.59	0.01%	
5124244000	MADERA Y PRODUCTOS DE MADERA	3,082.19	0.01%	
5124245000	VIDRIO Y PRODUCTOS DE VIDRIO	4,188.01	0.01%	
5124246000	MATERIAL ELECTRICO Y ELECTRONICO	655,217.92	1.11%	
5124247000	ARTICULOS METALICOS PARA LA CONSTRUCCION	59,529.62	0.10%	
5124248000	MATERIALES COMPLEMENTARIOS	64,584.91	0.11%	
5124249000	OTROS MATERIALES Y ARTICULOS DE CONSTRUCCION Y REP	71,302.30	0.12%	
5125251000	SUSTANCIAS QUIMICAS	33,522.00	0.06%	
5125252000	FERTILIZANTES, PESTICIDAS Y OTROS AGROQUIMICOS	18,815.53	0.03%	
5125253000	MEDICINAS Y PRODUCTOS FARMACEUTICOS	14,430.51	0.02%	
5125254000	MATERIALES ACCESORIOS Y SUMINISTROS DE LABORATORIO	114,702.88	0.19%	
5125255000	MAT., ACCESORIOS Y SUMINISTROS DE LABORATORIO	5,062.39	0.01%	
5125256000	FIBRAS SINTETICAS, HULES, PLASTICOS Y DERIVS.	24,286.88	0.04%	
5125259000	OTROS PRODUCTOS QUIMICOS	487,943.13	0.83%	
5126261000	COMBUSTIBLES, LUBRICANTES Y ADITIVOS	15,347.85	0.03%	
5127272000	PRENDAS DE PROTECCION	41,838.10	0.07%	
5127274000	ARTICULOS DEPORTIVOS	1,708.36	0.00%	
5127274000	PRODUCTOS TEXTILES	38,689.07	0.07%	
5129291000	HERRAMIENTAS MENORES	50,000.00	0.08%	
5129292000	REF. Y ACCESORIOS Y HERRAM. MENORES	20,235.26	0.03%	
5129293000	REF. Y ACCESORIOS ME. MOB. Y EQ. AD. ED. Y REC.	254,016.60	0.45%	
5129294000	REF. Y ACCESORIOS ME. DE EQ. DE TRANSPORTE	41,231.37	0.07%	
5129295000	REF. Y ACCESORIOS ME. DE MAQ. Y OTROS EQUIPOS	53,065.63	0.09%	
5129296000	REF. Y ACCESORIOS ME. OTROS BIENES MUEBLES	17,520.91	0.03%	
5131311000	SERVICIO DE ENERGIA ELECTRICA	384,030.00	0.65%	
5131312000	GAS	17,593.48	0.03%	
5131313000	SERVICIO DE AGUA POTABLE	324,556.30	0.55%	
5131314000	TELEFONIA TRADICIONAL	38,147.00	0.06%	
5131315000	TELEFONIA CELULAR	17,580.00	0.03%	
5131317000	SERV. ACCESO A INTERNET, REDES Y PROC. DE INFO.	748,536.77	1.27%	
5131318000	SERVICIOS POSTALES Y TELEGRAFICOS	22,275.82	0.04%	
5132326000	ARREND. DE MAQ., OTROS EQ. Y HERRAMIENTAS	19,140.00	0.03%	
5132327000	ARRENDAMIENTO DE ACTIVOS INTANGIBLES	302,483.63	0.51%	
5132329000	OTROS ARRENDAMIENTOS	78,735.00	0.13%	
5133331000	SERV. LEGALES DE CONTRA., AUDITORIA Y RELACS.	100,218.20	0.17%	
5133332000	SERV. DE DISEÑO, ARO., INGE. Y ACTVS. RELACS.	290,631.96	0.49%	
5133333000	CAPACITACION	224,961.90	0.38%	
5133336000	SERV. APOYO ADMVO., FOTOCOPIADO E IMPRESION	882,341.61	1.48%	
5133338000	SERVICIOS DE VIGILANCIA	693,810.66	1.01%	
5134241000	SERVICIOS FINANCIEROS Y BANCARIOS	286,734.47	0.46%	
5134244000	SEGUROS DE RESPONSABILIDAD PATRIMONIAL Y FINANZAS	12,380.00	0.02%	
5134245000	SEGUROS DE BIENES PATRIMONIALES	516,473.12	0.87%	
5135351000	CONSERV. Y MANTENIMIENTO MENOR DE INMUEBLES	162,081.88	0.27%	
5135352000	INST., REPAR. Y MTO. MOB. Y EQ. ADMON. EDU. Y REC.	8,825.00	0.01%	
5135353000	INST., REPAR. Y MTO. EQ. COMPU. Y TECNO. DE INFO	95,462.49	0.16%	
5135354000	INST., REPAR. Y MTO. DE EQUIPO DE TRANSPORTE	139,560.05	0.24%	
5135357000	INST., REP. Y MTO. DE MAQ., OT. EQ. Y HERRAMAS.	87,774.67	0.15%	
5135359000	SERVICIOS DE LIMPIEZA Y MANEJO DE DESECHOS	819,392.51	1.38%	
5135361000	SERVICIOS DE JARDINERIA Y FLORACION	59,790.44	0.10%	
5135362000	DIFFUSION POR RADIO, TELEVISION Y PRENSA	194,156.36	0.33%	
5135363000	SERV. CREAT., PREP. Y PRO. PUB., EXCEP. INTERNET	147,999.99	0.25%	
5135366000	SERV. DE LA INDUSTRIA FILMICA, DEL SONIDO Y VIDEO	32,334.00	0.05%	
5135368000	SERV. CREAT. Y DIF. CONT. EXCLUS. AT. INTERNET	41,514.00	0.07%	
5137371000	PASAJES AEREOS	17,528.50	0.03%	
5137372000	PASAJES TERRESTRES	104,587.46	0.18%	
5137373000	VIATICOS EN EL PAIS	294,383.25	0.43%	
5137376000	VIATICOS EN EL EXTRANJERO	7,880.75	0.01%	
5137379000	OTROS SERVICIOS DE TRASLADO Y HOSPEDAJE	5,975.50	0.01%	
5138381000	GASTOS DE ORDEN SOCIAL Y CULTURAL	30,063.08	0.05%	
5138382000	CONGRESOS Y CONVENCIONES	627,336.18	1.05%	
5138383000	GASTOS DE REPRESENTACION	218,311.77	0.37%	
5138385000	GASTOS DE REPRESENTACION	27,597.95	0.05%	
5139392000	IMPUESTO DE NOMINA	36,995.82	0.06%	
5139396000	BECAS Y OT. AYUDAS PARA PROC. DE CAPACITA.	448,013.00	0.76%	
5242412000	TOTAL 5000	59,066,748.48	100.00%	


NOTA: EA-03

DE DESGLOSE
INFORMACION CONTABLE

5000 GASTOS Y OTRAS PERDIDAS

NOTA: EA-03

CUENTA	NOMBRE DE LA CUENTA	MONTO	% GASTO	EXPLICACIÓN
--------	---------------------	-------	---------	-------------



DE DESGLOSE
INFORMACION CONTABLE

3100 HACIENDA PÚBLICA/PATRIMONIO CONTRIBUIDO

NOTA: VHP-01

CUENTA	NOMBRE DE LA CUENTA	SALDO INICIAL	SALDO FINAL	MODIFICACION	TIPO	NATURALEZA
3110000001	APORTACIONES	7,298.00	7,298.00	0.00		
3110000002	BAJA DE ACTIVO FIJO	-657,463.00	-657,463.00	0.00		
3110915000	BIENES MUEBLES E INMUEBLES	4,099,259.24	4,740,045.17	640,785.93		
3111825205	FAM EDU SUPERIOR BIENES MUEBLES E INMUEBLES	10,949,999.99	9,938,794.30	-1,011,205.69		
3111825206	FAM EDU SUPERIOR OBRA PÚBLICA	55,507,877.83	55,228,171.09	-279,706.74		
3111828005	FAFEF BIENES MUEBLES E INMUEBLES	4,709,685.00	4,709,685.00	0.00		
3111835000	CONVENIO BIENES MUEBLES E INMUEBLES	6,963,954.96	6,963,954.96	0.00		
3111836000	CONVENIO OBRA PÚBLICA	32,659,157.45	35,209,098.91	2,549,941.46		
3113825205	FAM EDU SUPERIOR BIENES MUEBLES E INMUEBLES EJE AN	42,897,793.00	42,897,793.00	0.00		
3113825206	FAM EDU SUPERIOR OBRA PÚBLICA EJER ANT	119,690,372.61	119,690,372.61	0.00		
3113835000	CONVENIO BIENES MUEBLES E INMUEBLES EJER ANT	4,299,726.02	4,299,726.02	0.00		
3113836000	CONVENIO OBRA PÚBLICA EJER ANT	1,336,854.35	1,336,854.35	0.00		
3113914205	ESTATALES DE EJERCICIOS ANTERIORES BIENES MUEBLES	20,686,201.85	20,686,201.85	0.00		
3113914206	ESTATALES DE EJERCICIOS ANTERIORES OBRA PÚBLICA	35,498,000.00	35,498,000.00	0.00		
3113915000	BIENES MUEBLES E INMUEBLES EJER ANTERIOR	1,883,287.00	1,883,287.00	0.00		
3113916000	OBRA PÚBLICA EJER ANTERIORES	14,399,573.91	14,399,573.91	0.00		
3114824206	APLICACIÓN FEDERALES DE EJERCICIOS ANTERIORES OBRA	-11,739,962.79	-11,739,962.79	0.00		
3120000002	DONACIONES DE BIENES POR LA INICIATIVA PRIVADA	6,143,321.24	6,143,321.24	0.00		
	TOTAL 3100	349,334,936.66	351,234,751.62	1,899,814.96		

DE DESGLOSE
INFORMACION CONTABLE

3200_HACIENDA PÚBLICA PATRIMONIO GENERADO

NOTA: VHP-02

CUENTA	NOMBRE DE LA CUENTA	SALDO INICIAL	SALDO FINAL	MODIFICACION	NATURALEZA
3210000001	RESULTADO DEL EJERCICIO	0.00	18,896,373.46	18,896,373.46	
3220000013	RESULTADO EJERCICIO 2005	-2,218,782.21	-2,218,782.21	0.00	
3220000014	RESULTADO EJERCICIO 2006	1,283,409.36	1,283,409.36	0.00	
3220000015	RESULTADO EJERCICIO 2007	-4,782,973.60	-4,782,973.60	0.00	
3220000016	RESULTADO EJERCICIO 2008	-13,085,355.58	-13,085,355.58	0.00	
3220000017	RESULTADO EJERCICIO 2009	-12,662,562.15	-12,662,562.15	0.00	
3220000018	RESULTADO EJERCICIO 2010	-21,856,239.76	-21,856,239.76	0.00	
3220000019	RESULTADO EJERCICIO 2011	-20,789,247.49	-20,789,247.49	0.00	
3220000020	RESULTADO EJERCICIO 2012	-22,425,110.12	-24,975,051.58	-2,548,941.46	
3220000021	RESULTADO EJERCICIO 2013	-42,233,730.38	-43,884,102.11	-1,650,371.73	
3220000022	RESULTADO EJERC 2014	-5,133,167.26	-7,021,980.26	-1,888,813.00	
3220001000	CAPITALIZACION RECURSOS PROPIOS	5,070,852.60	-10,927,116.78	-5,856,264.16	
3220001001	CAPITALIZACION REMANENTES	2,989,837.16	47,974,741.99	47,974,741.99	
3220002001	FONDO DE CONTINGENCIAS	1,214,647.05	785,624.55	-419,322.50	
3220006001	APLICACION DE REMANENTE PROPIO	8,541,319.33	8,541,319.33	0.00	
3220006002	APLICACION DE REMANENTE FEDERAL	47,597,604.87	51,673,957.60	4,076,352.73	
3220006003	REMANENTE INSTERINSTITUCIONAL	645,982.11	645,982.11	0.00	
TOTAL 3200		-41,379,159.28	-29,971,145.94	11,408,013.34	

DE DESGLOSE
INFORMACION CONTABLE

1110 FLUJO DE EFECTIVO

NOTA: EFECT

CUENTA	NOMBRE DE LA CUENTA	SALDO INICIAL	SALDO FINAL	FLUJO
1112101001	BANAMEX 7480502	2,375,206.83	4,317,524.73	1,942,317.90
1112101002	BANAMEX 7514946	41,340.99	41,340.99	0.00
1112101003	BANAMEX 7515640	1,894,526.72	218,972.02	-1,655,553.70
1112101004	BANAMEX 002218029075438656	34,992.63	34,992.63	0.00
1112101005	BANAMEX 7544020	233,973.33	233,973.33	0.00
1112101006	BANAMEX 7544144	135,421.70	135,421.70	0.00
1112101007	BANAMEX 7544039	32,675.11	32,675.11	0.00
1112101008	BANAMEX 0290 7547097	983,094.60	983,094.60	0.00
1112101009	BANAMEX 7551280	6,108,804.32	4,102,322.30	-2,006,482.02
1112101011	EXTENSIONISMO RURAL 321773-2	2,378.12	61,562.75	59,184.63
1112101013	BANAMEX FAM 2012 6268	464,456.71	286,802.54	-178,654.17
1112101018	BANAMEX 3198028 EXT RURAL F.10120	523,829.13	213,749.36	-310,079.78
1112101018	SERFIN62-00040695-3	6,316,852.70	6,733,699.90	413,847.20
1112101021	SERFIN65-50182547-2	4,617.76	6,881,159.17	6,876,481.41
1112101003	SERFIN-92000596926	-364,271.11	862,797.92	1,227,009.03
1112101004	SERFIN-65501972950	679,728.29	679,728.29	0.00
1112101005	FIDECOMISO PROMEP	316,141.18	316,810.29	1,669.11
1112101006	SERFIN-65-50202481-3	2,342,175.79	5,002,814.22	2,660,638.43
1112101009	SERFIN 6650 2125 648 INGRESOS PROPIOS PENJAMO	3,398.92	1,346.86	-2,052.04
1112101011	SERFIN 6650 2177 316 KA08	13,360.23	13,360.23	0.00
1112101018	SERFIN 2694825 INGRESOS PROPIOS CORTAZAR	1,316,423.29	1,316,220.29	-203.00
1112101019	SERFIN 2645549 CONCYTIEG	294,875.98	294,672.98	-203.00
1112101022	SERFIN 6550299368 FAM 2011	167,773.87	137,126.13	-30,557.74
1112101024	SERFIN 655032141359 PROMEP	943,230.50	611,124.14	-332,105.76
1112101027	SERFIN 65504365403 RECURSO FEDERAL	232.00	3,174,342.00	3,174,342.00
1112101031	SERFIN SANTANDER 18000021826 FAM 2014	480,776.54	0.00	-480,776.54
1112101031	SERFIN SANTANDER 18000022394 EXT. RURAL TARIMORO	160,594.98	71,102.80	-89,492.18
1112101032	SERFIN SANTANDER 18000023821 FAM 2014	302,268.32	302,273.32	5.00
1112101033	SERFIN SANTANDER 18000027067 REM FEDERAL 2013	2,354,273.57	1,165,954.13	-1,188,319.44
1112101034	SERFIN SANTANDER 18000027076 FONDO DE CONTINGENCIA	802,800.79	436,717.40	-366,083.39
1112101035	SERFIN SANTANDER 18000028321 FAM 2015	31,015,384.39	17,895,518.73	-13,119,865.66
1112101036	SERFIN SANTANDER 18000029812 FOROS Y CONGRESOS	21,298.31	35,698.62	14,388.31
1112101037	SERFIN SANTANDER 18000029910 CERTIFICACIONES	396,585.70	499,927.57	103,341.87
1112101038	SANTANDER 180000033959 PROFOCIE 2016	1,537,573.64	734,975.72	-802,597.92
1112101039	SANTANDER 180000040075 CONVENIOS UFG	0.00	257,340.83	257,340.83
1112101040	SANTANDER 18000041297 UFG-TROQUELADOS	0.00	332,649.55	332,649.55
TOTAL 1110		61,928,854.83	58,417,993.76	-3,510,861.07

DE DESGLOSE
INFORMACION CONTABLE

1230 BIENES INMUEBLES, INFRAESTRUCTURA Y CONSTRUCCIONES EN PROCESO		NOTA: EFE-02
CUENTA	NOMBRE DE LA CUENTA	% SUB
1236262200	EDIFICACION NO HABITACIONAL	
TOTAL 1230	4,386,963.17	0.00%
	FLUJO	
	4,386,963.17	

DE DESGLOSE
INFORMACION CONTABLE

CONCILIACIÓN DEL FLUJO DE EFECTIVO

CUENTA	NOMBRE DE LA CUENTA	SALDO INICIAL
5500	OTROS GASTOS Y PERDIDAS EXTRAORDINARIAS	6,438,360.69
5510	Eliminaciones, depreciaciones, deterioros, obsolescencia y amortizaciones	6,412,416.44
5511	Eliminaciones por pérdida o deterioro de activos circulantes	0.00
5512	Eliminaciones por pérdida o deterioro de activos no circulantes	0.00
5513	Depreciación de bienes inmuebles	0.00
5514	Depreciación de infraestructura	0.00
5515	Depreciación de bienes muebles	6,412,416.44
5516	Deterioro de los activos biológicos	0.00
5517	Amortización de activos intangibles	0.00
5518	Disminución de Bienes por pérdida, obsolescencia y deterioro	0.00
5520	Provisiones	0.00
5521	Provisiones de pasivos a corto plazo	0.00
5522	Provisiones de pasivos a largo plazo	0.00
5530	Disminución de inventarios	0.00
5531	Disminución de inventarios de mercancías para venta	0.00
5532	Disminución de inventarios de mercancías terminadas	0.00
5533	Disminución de inventarios de mercancías en proceso de elaboración	0.00
5534	Disminución de inventarios de materias primas, materiales y suministros para producción	0.00
5535	Disminución de almacén de materiales y suministros de consumo	0.00
5540	Aumento por insuficiencia de estimaciones por pérdida o deterioro u obsolescencia	0.00
5541	Aumento por insuficiencia de estimaciones por pérdida o deterioro u obsolescencia	0.00
5550	Aumento por insuficiencia de provisiones	0.00
5561	Aumento por insuficiencia de provisiones	0.00
5590	Otros gastos	25,944.25
5591	Gastos de ejercicios anteriores	0.00
5592	Pérdidas por responsabilidades	0.00
5593	Bonificaciones y descuentos otorgados	0.00
5594	Diferencias por tipo de cambio negativas en efectivo y equivalentes	0.00
5595	Diferencias de cotizaciones negativas en valores negociables	0.00
5596	Resultado por posición monetaria	0.00
5597	Pérdidas por participación patrimonial	0.00
5599	Otros gastos varios	25,944.25
5600	INVERSION PUBLICA	0.00
5610	Inversión pública no capitalizable	0.00
5611	Construcción en bienes no capitalizable	0.00

DE DESGLOSE

CONCILIACIÓN ENTRE LOS INGRESOS PRESUPUESTARIOS Y CONTABLES		Conciliación Ig
CUENTA	NOMBRE DE LA CUENTA	IMPORTE
	1. Ingresos Presupuestarios	121,485,209.31
	2. Más ingresos contables no presupuestarios	3.17
4320	Incremento por variación de inventarios	0.00
4330	Disminución del exceso de estimaciones por pérdida o deterioro u obsolescencia	0.00
4340	Disminución del exceso de provisiones	0.00
4399	Otros ingresos y beneficios varios	
	Otros ingresos contables no presupuestarios	3.17
	3. Menos ingresos presupuestarios no contables	43,728,090.54
52	Productos de capital	0.00
62	Aprovechamientos capital	0.00
00	Ingresos derivados de financiamientos	0.00
	Otros ingresos presupuestarios no contables	43,728,090.54
	4. Ingresos Contables (4 = 1 + 2 - 3)	77,757,121.94

DE DESGLOSE

CONCILIACIÓN ENTRE LOS EGRESOS PRESUPUESTARIOS Y LOS GASTOS CONTABLES

Conciliacion_Eg

CUENTA	NOMBRE DE LA CUENTA	IMPORTE
	1. Total de egresos (presupuestarios)	64,620,443.06
	2. Menos egresos presupuestarios no contables	5,559,694.58
5100	Mobiliario y equipo de administración	1,109,481.94
5200	Mobiliario y equipo educacional y recreativo	0.00
5300	Equipo e instrumental médico y de laboratorio	43,249.56
5400	Vehículos y equipo de transporte	0.00
5500	Equipo de defensa y seguridad	0.00
5600	Maquinaria, otros equipos y herramientas	19,999.91
5700	Activos biológicos	0.00
5800-6100-6300	Bienes inmuebles	0.00
5900	Activos intangibles	0.00
6200	Obra pública en bienes propios	4,386,963.17
7200	Acciones y participaciones de capital	
7300	Compra de títulos y valores	
7500	Inversiones en fideicomisos, mandatos y otros análogos	0.00
7900	Provisiones para contingencias y otras erogaciones especiales	
9100	Amortización de la deuda pública	0.00
9900	Adeudos de ejercicios fiscales anteriores (ADEFAS)	
7400	Otros egresos presupuestales no contables	0.00
	3. Más gastos contables no presupuestales	0.00
5510	Estimaciones, depreciaciones, deterioros, obsolescencia y amortizaciones	0.00
5520	Provisiones	0.00
5530	Disminución de inventarios	0.00
5540	Aumento por insuficiencia de estimaciones por pérdida o deterioro u obsolescencia	0.00
5550	Aumento por insuficiencia de provisiones	0.00
5590	Otros gastos	0.00
5600	Otros gastos contables no presupuestales	
	4. Total de Gasto Contable (4 = 1 - 2 + 3)	59,060,748.48

II. DE MEMORIA (DE ORDEN):

DE MEMORIA

Las cuentas de orden se utilizan para registrar movimientos de valores que no reflejen o modifiquen el balance del ente contable, sin embargo, su incorporación en libros es necesaria para el control y en general sobre los aspectos administrativos, o bien para consignar sus derechos o responsabilidades contingentes que puedan o presentarse.

Las cuentas que se manejan para efectos de este documento son las siguientes:

A) Contables:

CUENTA	VALORES	NOMBRE DE LA CUENTA	SALDO INICIAL	SALDO FINAL	FLUJO
7100	0.00	Valores en Custodia	0.00	0.00	0.00
7110	0.00	Valores en Custodia	0.00	0.00	0.00
7120	0.00	Custodia de Valores	0.00	0.00	0.00
7130	0.00	Instrumentos de Crédito Prestados a Formadores de Mercado	0.00	0.00	0.00
7140	0.00	Prestamo de Instrumentos de Crédito a Formadores de Mercado y su Garantía	0.00	0.00	0.00
7150	0.00	Instrumentos de Crédito Recibidos en Garantía de los Formadores de Mercado	0.00	0.00	0.00
7160	0.00	Garantía de Créditos Recibidos de los Formadores de Mercado	0.00	0.00	0.00
7200	0.00	EMISION DE OBLIGACIONES	0.00	0.00	0.00
7210	0.00	Autorización para la Emisión de Bonos, Títulos y Valores de la Deuda Pública Interna	0.00	0.00	0.00
7220	0.00	Autorización para la Emisión de Bonos, Títulos y Valores de la Deuda Pública Externa	0.00	0.00	0.00
7230	0.00	Emisiones Autorizadas de la Deuda Pública Interna y Externa	0.00	0.00	0.00
7240	0.00	Suscripción de Contratos de Préstamos y Otras Obligaciones de la Deuda Pública Interna	0.00	0.00	0.00
7250	0.00	Suscripción de Contratos de Préstamos y Otras Obligaciones de la Deuda Pública Externa	0.00	0.00	0.00
7260	0.00	Contratos de Préstamos y Otras Obligaciones de la Deuda Pública Interna y Externa	0.00	0.00	0.00
7300	0.00	AVALES Y GARANTIAS	0.00	0.00	0.00
7310	0.00	Ayudas Autorizadas	0.00	0.00	0.00
7320	0.00	Ayudas Firmadas	0.00	0.00	0.00
7330	0.00	Finanzas y Garantías Recibidas por Deudas a Cobrar	0.00	0.00	0.00
7340	0.00	Finanzas y Garantías Recibidas	0.00	0.00	0.00
7350	0.00	Finanzas y Garantías Recibidas para Responder Obligaciones no Fiscales del Gobierno	0.00	0.00	0.00
7360	0.00	Finanzas Otorgadas del Gobierno para Responder Obligaciones no Fiscales	0.00	0.00	0.00
7400	0.00	JUICIOS	0.00	0.00	0.00
7410	0.00	Demandas Juiciales en Proceso de Resolución	0.00	0.00	0.00
7420	0.00	Resolución de Demandas en Proceso Judicial	0.00	0.00	0.00
7500	0.00	INVERSION MEDIANTE PROYECTOS PARA PRESTACION DE SERVICIOS (PPS) Y SIMILARES	0.00	0.00	0.00
7510	0.00	Similares	0.00	0.00	0.00
7510	0.00	Contratos para Inversión Mediana Mediana Proyectos para Prestación de Servicios (PPS) y Similares	0.00	0.00	0.00
7520	0.00	Y Similares	0.00	0.00	0.00
7600	0.00	Bienes EN CONCESIONADOS O EN COMODATO	0.00	0.00	0.00
7610	0.00	Bienes Bajo Contrato en Concesión	0.00	0.00	0.00
7620	0.00	Contrato de Concesión por Bienes	0.00	0.00	0.00
7630	0.00	Bienes Bajo Contrato en Comodato	0.00	0.00	0.00
7640	0.00	Contrato de Comodato por Bienes	0.00	0.00	0.00
7X	0.00	Bienes arqueológicos, artísticos e históricos en custodia	0.00	0.00	0.00
7X.1	0.00	Bienes arqueológicos en custodia	0.00	0.00	0.00
7X.2	0.00	Custodia de bienes arqueológicos	0.00	0.00	0.00
7X.3	0.00	Bienes artísticos en custodia	0.00	0.00	0.00
7X.4	0.00	Custodia de bienes artísticos	0.00	0.00	0.00
7X.5	0.00	Bienes históricos en custodia	0.00	0.00	0.00
7X.6	0.00	Custodia de bienes históricos	0.00	0.00	0.00

Nota: Las cuentas de orden contables señaladas, según sus descripciones, no están o pueden estar relacionadas con las necesidades de los entes públicos.

NO APLICA

B) Presupuestales

CUENTA	LEY DE INGRESOS	NOMBRE DE LA CUENTA	SALDO INICIAL	SALDO FINAL	FLUJO
8100	8110	LEY DE INGRESOS ESTADUAL			
8110	8120	LEY DE INGRESOS POR ELECTRICIDAD			
8120	8130	MODIFICACIONES A LA LEY DE INGRESOS ESTADUAL			
8130	8140	LEY DE INGRESOS DEVENGADA			
8140	8150	LEY DE INGRESOS RECORRIDA			
8200	8210	PRESUPUESTO DE EGRESOS APROBADO			
8210	8220	PRESUPUESTO DE EGRESOS POR ELECTRICIDAD			
8220	8230	MODIFICACIONES AL PRESUPUESTO DE EGRESOS APROBADO			
8230	8240	PRESUPUESTO DE EGRESOS COMPROBADO			
8240	8250	PRESUPUESTO DE EGRESOS DEVENGADO			
8250	8260	PRESUPUESTO DE EGRESOS ELECTRO			
8260	8270	PRESUPUESTO DE EGRESOS PAGADO			

NOTAS A LOS ESTADOS FINANCIEROS DE TRIMESTRE DE 2016

2130 Y 2230 DEUDA PÚBLICA

NOTA: EBF-16

Estado Análisis de la Deuda y Otros Pasivos																													
Índice	Destino del Crédito	Acreedor	Núm. Contrato de Crédito	Clase del Título	Financiamiento Contratado		Finan. Depuesto		Saldo en Pasos	Tasa de Interés	Capital Amortizado		Intereses Pagados Acumulado	Intereses Pagados en el Ejercicio	Capital Pagado	Núm. Total de Pagos	Núm. de pagos del período	Fecha de Contratación	Fecha de Vencimiento	Registro Estatal	Período de Gracia	Aval	Garantía	Fuente de Financiamiento	Núm. de Decreto del Congreso / Autorización	Fecha del Acuerdo de cada ente	Observaciones		
					En UDS	En Pasos	En Pasos	En Pasos			En UDS	En Pasos																	
001	NO APLICA	NO APLICA																											
002																													
003																													
004																													
TOTAL CREDITOS					0.00	0.00	0.00	0.00			0.00	0.00	0.00	0.00	0.00														



NOTAS DE GESTIÓN ADMINISTRATIVA

La Universidad Politécnica de Guanajuato es un ente público descentralizado de la administración pública, creado el 2 de agosto del 2005, proporciona un servicio de educación superior formando integralmente a personas a través de diversos programas educativos, reconocidos por su calidad y pertinencia, basados en el modelo de las Universidades Politécnicas. La operación de la institución esta subsidiada a través de los recursos otorgados por el gobierno estatal y la federación en un 50% respectivamente. Actualmente la matrícula de este ente asciende a 2297 alumnos, 176 empleados base y nuevos programas educativos a nivel licenciatura y posgrado para el ejercicio Enero-Diciembre 2016.

En la Universidad Politécnica de Guanajuato estamos comprometidos con satisfacer consistentemente los requisitos de nuestros clientes en el servicio de Educación Superior Basado en un Modelo por Competencias, a través de la mejora continua de la eficacia de nuestro Sistema de la Calidad, además de contribuir con los sectores con el propósito de participar en el desarrollo económico y social sustentable del país.

El régimen jurídico de la institución es PERSONA MORAL CON FINES NO LUCRATIVOS, entera las contribuciones de Impuesto sobre la renta, Impuesto Cedular, e Impuesto sobre Nómina, realiza retenciones de Impuesto sobre la renta, Impuesto Cedular por servicios de honorarios. La emisión de sus estados financieros se apega a la normatividad CONAC.

A large, stylized handwritten signature in black ink, consisting of several overlapping loops and lines, positioned at the bottom of the page.



UNIVERSIDAD POLITÉCNICA DE QUANAJUATO
ESTADO ANALÍTICO DE INGRESOS POR FUENTE DE FINANCIAMIENTO
DEL 1 DE ENERO AL 30 DE SEPTIEMBRE DEL 2016

ORI	CONCEPTO	ESTIMADO	AMPLIACIONES Y REDUCCIONES	MODIFICADO	DEVENGADO	RECAUDADO	DIFERENCIA	EXCEDENTES
	PRESUPUESTO DE INGRESOS	48,828,796.72	79,804,653.90	128,633,450.62	121,485,209.31	121,485,209.31	72,656,412.59	72,656,412.59
	Ingresos del Gobierno	1,785,468.00	78,277,010.50	80,062,478.50	76,067,109.51	76,067,109.51	74,281,641.51	74,281,641.51
10	Impuestos	0.00	0.00	0.00	0.00	0.00	0.00	0.00
30	Contribuciones de Mejoras	0.00	0.00	0.00	0.00	0.00	0.00	0.00
40	Derechos	0.00	0.00	0.00	0.00	0.00	0.00	0.00
50	Productos	1,177,513.00	1,522,059.79	2,699,572.79	1,897,148.90	1,897,148.90	719,635.90	719,635.90
51	Corriente	1,177,513.00	1,522,059.79	2,699,572.79	1,897,148.90	1,897,148.90	719,635.90	719,635.90
52	Capital	0.00	0.00	0.00	0.00	0.00	0.00	0.00
60	Aprovechamientos	607,955.00	5,335,592.60	5,943,547.60	5,290,353.64	5,290,353.64	4,682,398.64	4,682,398.64
61	Corriente	594,755.00	5,335,592.60	5,930,347.60	5,290,353.64	5,290,353.64	4,695,598.64	4,695,598.64
62	Capital	0.00	0.00	0.00	0.00	0.00	0.00	0.00
80	Participaciones y Aportaciones	0.00	71,419,358.11	71,419,358.11	68,879,606.97	68,879,606.97	68,879,606.97	68,879,606.97
90	Transferencias, Asignaciones, Subsidios y Otras Ayudas	0.00	0.00	0.00	0.00	0.00	0.00	0.00
	Ingresos de Organismos y Empresas	47,043,328.72	1,527,643.40	48,570,972.12	45,418,099.80	45,418,099.80	-1,625,228.92	0.00
20	Cuotas y Aportaciones de Seguridad Social	0.00	0.00	0.00	0.00	0.00	0.00	0.00
70	Ingresos por Ventas de Bienes y Servicios	0.00	0.00	0.00	0.00	0.00	0.00	0.00
90	Transferencias, Asignaciones, Subsidios y Otras Ayudas	47,043,328.72	1,527,643.40	48,570,972.12	45,418,099.80	45,418,099.80	-1,625,228.92	0.00
	Ingresos derivados de financiamiento	0.00	0.00	0.00	0.00	0.00	0.00	0.00
00	Ingresos Derivados de Financiamientos	0.00	0.00	0.00	0.00	0.00	0.00	0.00

1

2

3

4

5

6

7

8

9

10

11

12

13

14

15

16

17

18

19

20

21

22

UNIVERSIDAD POLITECNICA DE GUANAJUATO
ESTADO ANALITICO DE INGRESOS POR RUBRO
DEL 1 DE ENERO AL 30 DE SEPTIEMBRE DEL 2010

ORI	CONCEPTO	ESTIMADO	AMPLIACIONES Y REDUCCIONES	MODIFICADO	DEVENCADO	RECIBIDO	DIFERENCIA	EXCEDENTES
	PRESUPUESTO DE INGRESOS	48,828,796.72	79,804,653.90	128,633,450.62	121,485,209.31	121,485,209.31	72,656,412.59	72,656,412.59
10	Impuestos	0.00	0.00	0.00	0.00	0.00	0.00	0.00
20	Cuotas y Aportaciones de Seguridad Social	0.00	0.00	0.00	0.00	0.00	0.00	0.00
30	Contribuciones de Mejoras	0.00	0.00	0.00	0.00	0.00	0.00	0.00
40	Derechos	0.00	0.00	0.00	0.00	0.00	0.00	0.00
50	Productos	1,177,513.00	1,522,059.79	2,699,572.79	1,897,148.90	1,897,148.90	719,635.90	719,635.90
51	Corriente	1,177,513.00	1,522,059.79	2,699,572.79	1,897,148.90	1,897,148.90	719,635.90	719,635.90
52	Capital	0.00	0.00	0.00	0.00	0.00	0.00	0.00
60	Aprovechamientos	607,955.00	5,335,592.60	5,943,547.60	5,290,353.64	5,290,353.64	4,682,398.64	4,682,398.64
61	Corriente	594,755.00	5,335,592.60	5,930,347.60	5,290,353.64	5,290,353.64	4,695,598.64	4,695,598.64
62	Capital	0.00	0.00	0.00	0.00	0.00	0.00	0.00
70	Ingresos por Ventas de Bienes y Servicios	0.00	0.00	0.00	0.00	0.00	0.00	0.00
80	Participaciones y Aportaciones	0.00	71,419,358.11	71,419,358.11	68,879,606.97	68,879,606.97	68,879,606.97	68,879,606.97
90	Transferencias, Asignaciones, Subsidios y Otras Ayudas	47,043,328.72	1,527,643.40	48,570,972.12	45,418,099.80	45,418,099.80	-1,625,228.92	0.00
00	Ingresos Derivados de Financiamientos	0.00	0.00	0.00	0.00	0.00	0.00	0.00

A large, stylized handwritten signature is present below the table, along with several scribbles and a large circular mark on the left side of the page.



•

UNIVERSIDAD POLITÉCNICA DE GUANAJUATO
ESTADO ANALÍTICO DEL EJERCICIO DEL PRESUPUESTO DE EGRESOS
DEL 1 DE ENERO AL 30 DE SEPTIEMBRE DE 2016

ORG	OP	OPF	CAUR	DTG	COC	CONCEPTO	APROBADO	AMPLIACIONES/ REDUCCIONES	MODIFICADO	COMPROMETIDO	DEVENGADO	EJERCIDO	PAGADO	SUBEJERCIDO
02.05	G010	6	21120-030	2.1.1.2	3360	SERVICIOS DE APOYO ADMINISTRATIVO, TRADUCCION, FOT	33,128.00	538,000.00	571,128.00	329,764.60	329,764.60	329,764.60	329,764.60	241,363.40
02.05	G010	6	21120-030	2.1.1.2	3390	SERVICIOS PROFESIONALES, CIENTIFICOS Y TECNICOS IN	150,000.00	-	150,000.00	-	0	-	-	150,000.00
02.05	G010	6	21120-030	2.1.1.2	3410	SERVICIOS FINANCIEROS Y BANCARIOS	452,711.50	-	452,711.50	237,132.45	237,132.45	237,132.45	237,132.45	215,579.05
02.05	G010	6	21120-030	2.1.1.2	3450	SEGUROS DE BIENES PATRIMONIALES	-	450,000.00	450,000.00	272,938.57	272,938.57	272,938.57	272,938.57	177,061.43
02.05	G010	6	21120-030	2.1.1.2	3550	REPARACION Y MANTENIMIENTO DE EQUIPO DE TRANSPORTE	109,907.50	-	109,907.50	109,907.40	109,477.40	109,477.40	109,477.40	430.10
02.05	G010	6	21120-030	2.1.1.2	3580	SERVICIOS DE LIMPIEZA Y MANEJO DE DESECHOS	10,000.00	-	10,000.00	10,000.00	10,000.00	10,000.00	10,000.00	333.28
02.05	G010	6	21120-030	2.1.1.2	3590	SERVICIOS DE JARDINERIA Y FUMIGACION	50,000.00	-	50,000.00	9,454.00	9,454.00	9,454.00	9,454.00	40,546.00
02.05	G010	6	21120-030	2.1.1.2	3720	PASAJES TERRESTRES	19,000.00	-	19,000.00	19,000.00	19,000.00	19,000.00	19,000.00	-
02.05	G010	6	21120-030	2.1.1.2	3750	VIATICOS EN EL PAIS	29,000.00	-	29,000.00	28,997.65	28,997.65	28,997.65	28,997.65	2,35
02.05	G010	6	21120-030	2.1.1.2	3760	VIATICOS EN EL EXTRANJERO	24,832.50	-	24,832.50	-	0	-	-	24,832.50
02.05	G010	6	21120-030	2.1.1.2	3790	OTROS SERVICIOS DE TRASLADO Y HOSPEDAJE	1,635.50	-	1,635.50	1,635.50	1,635.50	1,635.50	1,635.50	-
02.05	G010	6	21120-030	2.1.1.2	3820	GASTOS DE ORDEN SOCIAL Y CULTURAL	680,900.00	307,320.90	988,220.90	370,438.55	370,438.55	370,438.55	370,438.55	617,782.35
02.05	G010	6	21120-030	2.1.1.2	3830	CONGRESOS Y CONVENCIONES	875,736.50	-	875,736.50	191,461.71	191,461.71	191,461.71	191,461.71	684,274.79
02.05	G010	6	21120-030	2.1.1.2	3850	GASTOS DE REPRESENTACION	14,473.50	-	14,473.50	8,343.25	8,343.25	8,343.25	8,343.25	6,130.25
02.05	G010	6	21120-030	2.1.5	-	TRANSFERENCIAS, ASIGNACIONES Y DONATIVOS CORRIENTES OTORGADO	-	210,960.93	210,960.93	-	0	-	-	210,960.93
02.05	G010	6	21120-030	2.1.5.1	-	AL SECTOR PRIVADO	-	210,960.93	210,960.93	-	0	-	-	210,960.93
02.05	G010	6	21120-030	2.1.5.1	2	BECAS	-	210,960.93	210,960.93	-	0	-	-	210,960.93
02.05	G010	6	21120-030	2.1.5.1	2 442	BECAS Y OTRAS AYUDAS PARA PROGRAMAS DE CAPACITACION	-	210,960.93	210,960.93	-	0	-	-	210,960.93
02.05	G010	6	21120-030	2.2	-	GASTOS DE CAPITAL	1,014,000.00	-	1,014,000.00	740,998.32	0	-	-	1,014,000.00
02.05	G010	6	21120-030	2.2.2	-	ACTIVOS FIJOS (FORMACION BRUTA DE CAPITAL FIJO)	994,000.00	-	994,000.00	740,998.32	0	-	-	994,000.00
02.05	G010	6	21120-030	2.2.2.2	-	MAQUINARIA Y EQUIPO	994,000.00	-	994,000.00	740,998.32	0	-	-	994,000.00
02.05	G010	6	21120-030	2.2.2.2	1	EQUIPO DE TRANSPORTE	175,000.00	-	175,000.00	168,000.00	0	-	-	175,000.00
02.05	G010	6	21120-030	2.2.2.2	1 549	OTROS EQUIPOS DE TRANSPORTES	175,000.00	-	175,000.00	168,000.00	0	-	-	175,000.00
02.05	G010	6	21120-030	2.2.2.2	3	OTRA MAQUINARIA Y EQUIPO	819,000.00	-	819,000.00	572,998.32	0	-	-	819,000.00
02.05	G010	6	21120-030	2.2.2.2	3 511	MUEBLES DE OFICINA Y ESTANTERIA	70,000.00	-	70,000.00	69,400.00	0	-	-	70,000.00
02.05	G010	6	21120-030	2.2.2.2	3 521	EQUIPO Y APARATOS AUDIOVISUALES	404,000.00	-	404,000.00	392,598.32	0	-	-	404,000.00
02.05	G010	6	21120-030	2.2.2.2	3 522	APARATOS DEPORTIVOS	100,000.00	-	100,000.00	100,000.00	0	-	-	100,000.00
02.05	G010	6	21120-030	2.2.2.2	3 529	OTRO MOBILIARIO Y EQUIPO EDUCACIONAL Y RECREATIVO	20,000.00	-	20,000.00	11,000.00	0	-	-	20,000.00
02.05	G010	6	21120-030	2.2.2.2	3 563	MAQUINARIA Y EQUIPO DE CONSTRUCCION	225,000.00	-	225,000.00	-	0	-	-	225,000.00
02.05	G010	6	21120-030	2.2.4	-	OBJETOS DE VALOR	20,000.00	-	20,000.00	0	0	-	-	20,000.00
02.05	G010	6	21120-030	2.2.4.2	-	ANTIGÜEDADES Y OTROS OBJETOS DE ARTE	20,000.00	-	20,000.00	-	0	-	-	20,000.00
02.05	G010	6	21120-030	2.2.4.2	5130	BIENES ARTISTICOS, CULTURALES Y CIENTIFICOS	20,000.00	-	20,000.00	-	0	-	-	20,000.00
02.05	G010	6	21120-030	3	-	FINANCIAMIENTO	1,191,805.32	-	1,191,805.32	-	0	-	-	1,191,805.32
02.05	G010	6	21120-030	3.1	-	FUENTES FINANCIERAS	1,191,805.32	-	1,191,805.32	-	0	-	-	1,191,805.32
02.05	G010	6	21120-030	3.1.2	-	INCREMENTO DE PASIVOS	1,191,805.32	-	1,191,805.32	-	0	-	-	1,191,805.32
02.05	G010	6	21120-030	3.1.2.2	-	INCREMENTO DE PASIVO NO CORRIENTES	1,191,805.32	-	1,191,805.32	-	0	-	-	1,191,805.32
02.05	G010	6	21120-030	3.1.2.2	5	INCREMENTO DE OTROS PASIVOS A LARGO PLAZO	1,191,805.32	-	1,191,805.32	-	0	-	-	1,191,805.32
02.05	G010	6	21120-030	3.1.2.2	5.3	OTROS PASIVOS	1,191,805.32	-	1,191,805.32	-	0	-	-	1,191,805.32
02.05	G010	6	21120-030	3.1.2.2	5.3.7	EROGACIONES COMPLEMENTARIAS	1,191,805.32	-	1,191,805.32	-	0	-	-	1,191,805.32
02.05	G0102	-	-	-	-	MANDO	2,746,802.59	4,054,195.28	6,800,997.87	6,139,592.87	5,745,303.09	5,745,303.09	5,706,301.33	1,055,694.78
02.05	G010	5	-	-	-	RECURSOS FEDERALES	-	4,054,195.28	4,054,195.28	3,620,696.78	3,301,823.95	3,301,823.95	3,295,277.06	752,371.33
02.05	G010	5	21120-0101	-	-	Entidades Paraestatales DEPACHO DEL C. RECTOR	-	2,920,956.77	2,920,956.77	2,496,573.03	2,273,037.15	2,273,037.15	2,266,490.26	647,919.62
02.05	G010	5	21120-010	2	-	GASTOS	-	2,920,956.77	2,920,956.77	2,496,573.03	2,273,037.15	2,273,037.15	2,266,490.26	647,919.62
02.05	G010	5	21120-010	2.1	-	GASTOS CORRIENTES	-	2,920,956.77	2,920,956.77	2,496,573.03	2,273,037.15	2,273,037.15	2,266,490.26	647,919.62
02.05	G010	5	21120-010	2.1.1	-	GASTOS DE CONSUMO DE LOS ENTES DEL GOBIERNO GENERAL/ GASTOS	-	2,920,956.77	2,920,956.77	2,496,573.03	2,273,037.15	2,273,037.15	2,266,490.26	647,919.62
02.05	G010	5	21120-010	2.1.1.1	-	REMUNERACIONES	-	1,514,803.70	1,514,803.70	1,513,526.00	1,322,852.12	1,322,852.12	1,322,852.12	191,951.58
02.05	G010	5	21120-010	2.1.1.1	1	SUELDOS Y SALARIOS	-	1,384,425.74	1,384,425.74	1,383,148.04	1,192,474.16	1,192,474.16	1,192,474.16	191,951.58
02.05	G010	5	21120-010	2.1.1.1	1 113	SUELDOS BASE AL PERSONAL PERMANENTE	-	669,236.66	669,236.66	669,236.66	669,236.66	669,236.66	669,236.66	-
02.05	G010	5	21120-010	2.1.1.1	1 121	HONORARIOS ASIMILABLES A SALARIOS	-	361,900.22	361,900.22	361,900.22	361,900.22	361,900.22	361,900.22	-
02.05	G010	5	21120-010	2.1.1.1	1 132	PRIMAS DE VACACIONES, DOMINICAL Y GRATIFICACION DE	-	190,673.88	190,673.88	190,673.88	0	-	-	190,673.88
02.05	G010	5	21120-010	2.1.1.1	1 154	PRESTACIONES CONTRACTUALES	-	157,376.16	157,376.16	157,376.16	157,376.16	157,376.16	157,376.16	-
02.05	G010	5	21120-010	2.1.1.1	1 155	APOYOS A LA CAPACITACION DE LOS SERVIDORES PUBLICO	-	5,238.82	5,238.82	3,961.12	3,961.12	3,961.12	3,961.12	1,277.70
02.05	G010	5	21120-010	2.1.1.1	2	CONTRIBUCIONES SOCIALES	-	130,377.96	130,377.96	130,377.96	130,377.96	130,377.96	130,377.96	-
02.05	G010	5	21120-010	2.1.1.1	2 141	APORTACIONES DE SEGURIDAD SOCIAL	-	56,590.42	56,590.42	56,590.42	56,590.42	56,590.42	56,590.42	-
02.05	G010	5	21120-010	2.1.1.1	2 142	APORTACIONES A FONDOS DE VIVIENDA	-	53,180.26	53,180.26	53,180.26	53,180.26	53,180.26	53,180.26	-
02.05	G010	5	21120-010	2.1.1.1	2 143	APORTACIONES AL SISTEMA PARA EL RETIRO	-	20,607.28	20,607.28	20,607.28	20,607.28	20,607.28	20,607.28	-
02.05	G010	5	21120-010	2.1.1.2	-	COMPRA DE BIENES Y SERVICIOS	-	1,406,153.07	1,406,153.07	983,047.03	950,185.03	950,185.03	943,638.14	455,968.04
02.05	G010	5	21120-010	2.1.1.2	2610	COMBUSTIBLES, LUBRICANTES Y ADITIVOS	-	45,045.66	45,045.66	45,045.66	45,045.66	45,045.66	45,045.66	-
02.05	G010	5	21120-010	2.1.1.2	2930	REFACCIONES Y ACCESORIOS MENORES DE MOBILIARIO Y E	-	10,000.00	10,000.00	1,245.45	1,245.45	1,245.45	1,245.45	8,754.55
02.05	G010	5	21120-010	2.1.1.2	3110	ENERGIA ELECTRICA	-	200,000.00	200,000.00	200,000.00	200,000.00	200,000.00	200,000.00	-
02.05	G010	5	21120-010	2.1.1.2	3130	AGUA	-	50,246.50	50,246.50	50,246.50	50,246.50	50,246.50	50,246.50	-
02.05	G010	5	21120-010	2.1.1.2	3140	TELEFONIA TRADICIONAL	-	20,000.00	20,000.00	-	0	-	-	20,000.00
02.05	G010	5	21120-010	2.1.1.2	3290	OTROS ARRENDAMIENTOS	-	40,000.00	40,000.00	32,862.00	0	-	-	40,000.00
02.05	G010	5	21120-010	2.1.1.2	3380	SERVICIOS DE VIGILANCIA	-	423,957.50	423,957.50	269,768.36	269,768.36	269,768.36	269,768.36	154,189.14
02.05	G010	5	21120-010	2.1.1.2	3450	SEGUROS DE BIENES PATRIMONIALES	-	150,000.00	150,000.00	43,534.55	43,534.55	43,534.55	43,534.55	106,465.45
02.05	G010													

UNIVERSIDAD POLITÉCNICA DE GUANAJUATO
ESTADO ANALÍTICO DEL EJERCICIO DEL PRESUPUESTO DE EGRESOS
DEL 1 DE ENERO AL 30 DE SEPTIEMBRE DE 2010

CPG	CF	CFF	CAUR	CTG	COG	CONCEPTO	APROBADO	AMPLIACIONES/REDUCCIONES	MODIFICADO	COMPROMETIDO	DEVENGADO	EJERCIDO	PAGADO	SUBEJERCIDO
02.05	G010	6	21120-040	2.1.1.2	3390	SERVICIOS PROFESIONALES, CIENTIFICOS Y TECNICOS IN	9,278.50	-	9,278.50	-	0	-	-	9,278.50
02.05	G010	6	21120-040	2.1.1.2	3440	SEGUROS DE RESPONSABILIDAD PATRIMONIAL Y FIANZAS	200,000.00	-	200,000.00	12,380.00	12,380.00	12,380.00	12,380.00	187,620.00
02.05	G010	6	21120-040	2.1.1.2	3450	SEGUROS DE BIENES PATRIMONIALES	200,000.00	-	200,000.00	200,000.00	200,000.00	200,000.00	200,000.00	60.00
02.05	P0669					ACTUALIZACION DE PROGRAMAS Y CONTENIDOS EDUCATIVO	4,255,278.82	1,767,394.37	6,022,673.19	5,663,859.58	5,122,318.92	5,122,318.92	5,116,419.16	900,354.27
02.05	P066	4				INGRESOS PROPIOS	-	186,305.00	186,305.00	-	0	-	-	186,305.00
02.05	P066	4	21120-0201			Entidades Paraestatales DESPACHO DE LA SRIA. ACADEMICA	-	186,305.00	186,305.00	-	0	-	-	186,305.00
02.05	P066	4	21120-020	2		GASTOS	-	186,305.00	186,305.00	-	0	-	-	186,305.00
02.05	P066	4	21120-020	2.1		GASTOS CORRIENTES	-	186,305.00	186,305.00	-	0	-	-	186,305.00
02.05	P066	4	21120-020	2.1.1		GASTOS DE CONSUMO DE LOS ENTES DEL GOBIERNO GENERAL/ GASTOS	-	186,305.00	186,305.00	-	0	-	-	186,305.00
02.05	P066	4	21120-020	2.1.1.2		COMPRA DE BIENES Y SERVICIOS	-	186,305.00	186,305.00	-	0	-	-	186,305.00
02.05	P066	4	21120-020	2.1.1.2	3820	GASTOS DE ORDEN SOCIAL Y CULTURAL	-	186,305.00	186,305.00	-	0	-	-	186,305.00
02.05	P066	5				RECURSOS FEDERALES	-	1,561,613.77	1,561,613.77	1,479,770.86	1,289,096.98	1,289,096.98	1,289,096.98	272,516.79
02.05	P066	5	21120-0201			Entidades Paraestatales DESPACHO DE LA SRIA. ACADEMICA	-	1,561,613.77	1,561,613.77	1,479,770.86	1,289,096.98	1,289,096.98	1,289,096.98	272,516.79
02.05	P066	5	21120-020	2		GASTOS	-	1,561,613.77	1,561,613.77	1,479,770.86	1,289,096.98	1,289,096.98	1,289,096.98	272,516.79
02.05	P066	5	21120-020	2.1		GASTOS CORRIENTES	-	1,561,613.77	1,561,613.77	1,479,770.86	1,289,096.98	1,289,096.98	1,289,096.98	272,516.79
02.05	P066	5	21120-020	2.1.1		GASTOS DE CONSUMO DE LOS ENTES DEL GOBIERNO GENERAL/ GASTOS	-	1,561,613.77	1,561,613.77	1,479,770.86	1,289,096.98	1,289,096.98	1,289,096.98	272,516.79
02.05	P066	5	21120-020	2.1.1.1		REMUNERACIONES	-	1,514,803.76	1,514,803.76	1,452,974.50	1,262,300.62	1,262,300.62	1,262,300.62	252,503.14
02.05	P066	5	21120-020	2.1.1.1.1	1	SUELDOS Y SALARIOS	-	1,384,425.77	1,384,425.77	1,379,186.95	1,188,513.07	1,188,513.07	1,188,513.07	195,912.70
02.05	P066	5	21120-020	2.1.1.1.1	1 113	SUELDOS BASE AL PERSONAL PERMANENTE	-	669,236.67	669,236.67	669,236.67	669,236.67	669,236.67	669,236.67	-
02.05	P066	5	21120-020	2.1.1.1.1	1 121	HONORARIOS ASIMILABLES A SALARIOS	-	361,900.23	361,900.23	361,900.23	361,900.23	361,900.23	361,900.23	-
02.05	P066	5	21120-020	2.1.1.1.1	1 132	PRIMAS DE VACACIONES, DOMINICAL Y GRATIFICACION DE	-	190,673.88	190,673.88	190,673.88	0	-	-	190,673.88
02.05	P066	5	21120-020	2.1.1.1.1	1 154	PRESTACIONES CONTRACTUALES	-	157,376.17	157,376.17	157,376.17	157,376.17	157,376.17	157,376.17	-
02.05	P066	5	21120-020	2.1.1.1.1	1 155	APOYOS A LA CAPACITACION DE LOS SERVIDORES PUBLICO	-	5,238.82	5,238.82	-	0	-	-	5,238.82
02.05	P066	5	21120-020	2.1.1.1.1	2	CONTRIBUCIONES SOCIALES	-	130,377.99	130,377.99	73,787.55	73,787.55	73,787.55	73,787.55	56,590.44
02.05	P066	5	21120-020	2.1.1.1.1	2 141	APORTACIONES DE SEGURIDAD SOCIAL	-	56,590.44	56,590.44	-	0	-	-	56,590.44
02.05	P066	5	21120-020	2.1.1.1.1	2 142	APORTACIONES A FONDOS DE VIVIENDA	-	53,180.26	53,180.26	53,180.26	53,180.26	53,180.26	53,180.26	-
02.05	P066	5	21120-020	2.1.1.1.1	2 143	APORTACIONES AL SISTEMA PARA EL RETIRO	-	20,607.29	20,607.29	20,607.29	20,607.29	20,607.29	20,607.29	-
02.05	P066	5	21120-020	2.1.1.2		COMPRA DE BIENES Y SERVICIOS	-	46,810.01	46,810.01	26,796.36	26,796.36	26,796.36	26,796.36	20,013.65
02.05	P066	5	21120-020	2.1.1.2	2310	PRODUCTOS ALIMENTICIOS, AGROPECUARIOS Y FORESTALES	-	1,185.30	1,185.30	-	0	-	-	1,185.30
02.05	P066	5	21120-020	2.1.1.2	2350	PRODUCTOS QUIMICOS, FARMACEUTICOS Y DE LABORATORIO	-	19,660.01	19,660.01	14,238.06	14,238.06	14,238.06	14,238.06	5,421.95
02.05	P066	5	21120-020	2.1.1.2	2370	PRODUCTOS DE CUERO, PIEL, PLASTICO Y HULE ADQUIRID	-	255.20	255.20	255.20	255.20	255.20	255.20	-
02.05	P066	5	21120-020	2.1.1.2	2390	OTROS PRODUCTOS ADQUIRIDOS COMO MATERIA PRIMA	-	4,709.50	4,709.50	-	0	-	-	4,709.50
02.05	P066	5	21120-020	2.1.1.2	2510	PRODUCTOS QUIMICOS BASICOS	-	15,000.00	15,000.00	9,399.30	9,399.30	9,399.30	9,399.30	5,600.70
02.05	P066	5	21120-020	2.1.1.2	2720	PRENDAS DE SEGURIDAD Y PROTECCION PERSONAL	-	6,000.00	6,000.00	2,903.80	2,903.80	2,903.80	2,903.80	3,096.20
02.05	P066	6				RECURSOS ESTATALES	4,255,278.82	19,475.60	4,274,754.42	4,184,088.72	3,833,221.94	3,833,221.94	3,827,322.18	441,532.48
02.05	P066	6	21120-0201			Entidades Paraestatales DESPACHO DE LA SRIA. ACADEMICA	4,255,278.82	19,475.60	4,274,754.42	4,184,088.72	3,833,221.94	3,833,221.94	3,827,322.18	441,532.48
02.05	P066	6	21120-020	2		GASTOS	4,255,278.82	19,475.60	4,274,754.42	4,184,088.72	3,833,221.94	3,833,221.94	3,827,322.18	441,532.48
02.05	P066	6	21120-020	2.1		GASTOS CORRIENTES	4,255,278.82	19,475.60	4,274,754.42	4,184,088.72	3,833,221.94	3,833,221.94	3,827,322.18	441,532.48
02.05	P066	6	21120-020	2.1.1		GASTOS DE CONSUMO DE LOS ENTES DEL GOBIERNO GENERAL/ GASTOS	4,255,278.82	19,475.60	4,274,754.42	4,184,088.72	3,833,221.94	3,833,221.94	3,827,322.18	441,532.48
02.05	P066	6	21120-020	2.1.1.1		REMUNERACIONES	4,160,201.82	-	4,160,201.82	4,076,749.17	3,725,882.39	3,725,882.39	3,725,882.39	434,319.43
02.05	P066	6	21120-020	2.1.1.1.1	1	SUELDOS Y SALARIOS	3,658,508.76	-	3,658,508.76	3,658,508.76	3,307,641.98	3,307,641.98	3,307,641.98	350,866.78
02.05	P066	6	21120-020	2.1.1.1.1	1 113	SUELDOS BASE AL PERSONAL PERMANENTE	1,715,056.14	-	1,715,056.14	1,715,056.14	1,715,056.14	1,715,056.14	1,715,056.14	-
02.05	P066	6	21120-020	2.1.1.1.1	1 121	HONORARIOS ASIMILABLES A SALARIOS	1,104,864.03	-	1,104,864.03	1,104,864.03	1,104,864.03	1,104,864.03	1,104,864.03	-
02.05	P066	6	21120-020	2.1.1.1.1	1 132	PRIMAS DE VACACIONES, DOMINICAL Y GRATIFICACION DE	375,872.01	-	375,872.01	375,872.01	25,005.23	25,005.23	25,005.23	350,866.78
02.05	P066	6	21120-020	2.1.1.1.1	1 154	PRESTACIONES CONTRACTUALES	437,412.30	-	437,412.30	437,412.30	437,412.30	437,412.30	437,412.30	-
02.05	P066	6	21120-020	2.1.1.1.1	1 155	APOYOS A LA CAPACITACION DE LOS SERVIDORES PUBLICO	25,304.28	-	25,304.28	25,304.28	25,304.28	25,304.28	25,304.28	-
02.05	P066	6	21120-020	2.1.1.1.1	2	CONTRIBUCIONES SOCIALES	473,678.10	-	473,678.10	390,225.45	390,225.45	390,225.45	390,225.45	83,452.65
02.05	P066	6	21120-020	2.1.1.1.1	2 141	APORTACIONES DE SEGURIDAD SOCIAL	243,458.40	-	243,458.40	243,458.40	243,458.40	243,458.40	243,458.40	-
02.05	P066	6	21120-020	2.1.1.1.1	2 142	APORTACIONES A FONDOS DE VIVIENDA	104,833.77	-	104,833.77	104,833.77	104,833.77	104,833.77	104,833.77	-
02.05	P066	6	21120-020	2.1.1.1.1	2 143	APORTACIONES AL SISTEMA PARA EL RETIRO	41,933.28	-	41,933.28	41,933.28	41,933.28	41,933.28	41,933.28	-
02.05	P066	6	21120-020	2.1.1.1.1	2 144	APORTACIONES PARA SEGUROS	83,452.65	-	83,452.65	-	0	-	-	83,452.65
02.05	P066	6	21120-020	2.1.1.1.1	3	IMPUESTOS SOBRE NÓMINAS	28,014.96	-	28,014.96	28,014.96	28,014.96	28,014.96	28,014.96	-
02.05	P066	6	21120-020	2.1.1.1.1	3 398	IMP SOBRE NÓM Y OTR QUE SE DERIVEN DE UNA REL LAB	28,014.96	-	28,014.96	28,014.96	28,014.96	28,014.96	28,014.96	-
02.05	P066	6	21120-020	2.1.1.2		COMPRA DE BIENES Y SERVICIOS	95,077.00	19,475.60	114,552.60	107,339.55	107,339.55	107,339.55	107,339.55	7,213.05
02.05	P066	6	21120-020	2.1.1.2	2310	PRODUCTOS ALIMENTICIOS, AGROPECUARIOS Y FORESTALES	1,150.00	-	1,150.00	617.00	617	617.00	617.00	533.00
02.05	P066	6	21120-020	2.1.1.2	2350	PRODUCTOS QUIMICOS, FARMACEUTICOS Y DE LABORATORIO	-	19,475.60	19,475.60	16,351.50	16,351.50	16,351.50	16,351.50	3,124.10
02.05	P066	6	21120-020	2.1.1.2	2510	PRODUCTOS QUIMICOS BASICOS	61,903.00	-	61,903.00	61,903.00	61,903.00	61,903.00	61,903.00	-
02.05	P066	6	21120-020	2.1.1.2	2720	PRENDAS DE SEGURIDAD Y PROTECCION PERSONAL	16,024.00	-	16,024.00	12,444.05	12,444.05	12,444.05	12,444.05	3,555.95
02.05	P066	6	21120-020	2.1.1.2	3830	CONGRESOS Y CONVENCIONES	16,024.00	-	16,024.00	16,024.00	16,024.00	16,024.00	16,024.00	-
02.05	P0670					ADMINISTRACION E IMPARTICION DE LOS SERVICIOS EDU	12,202,014.86	1,951,353.09	14,153,367.95	13,729,820.71	12,425,486.91	12,425,486.91	12,409,849.62	1,727,881.04
02.05	P067	4				INGRESOS PROPIOS	-	175,260.00	175,260.00	48,952.00	48,952.00	48,952.00	48,952.00	126,308.00
02.05	P067	4	21120-0201			Entidades Paraestatales DESPACHO DE LA SRIA. ACADEMICA	-	175,260.00	175,260.00	48,952.00	48,952.00	48,952.00	48,952.00	126,308.00
02.05	P067	4	21120-020	2		GASTOS	-	175,260.00	175,260.00	48,9				

UNIVERSIDAD POLITÉCNICA DE GUAYAMA

ESTADO ANUAL DEL EJERCICIO DEL PRESUPUESTO DE EGRESOS

DEL EJERCICIO AL 30 DE SEPTIEMBRE DE 2016

RF	CP	CA	GALL	CTG	COD	CONCEPTO	AFERIDO	CANCELACIONES REDUCCIONES	MODIFICADO	COMPROMETIDO	DEVENIDO	EBERRO	PAGADO	SUPERAVIGIO
02.05	PO67	4	GA	1.1.2	3820	GASTOS DE ORDEN SOCIAL Y CULTURAL	175,260.00	175,260.00	175,260.00	48,952.00	48,952.00	48,952.00	48,952.00	126,308.00
02.05	PO67	5	GA	1.1.1		RECURSOS FEDERALES	1,816,099.09	1,816,099.09	1,816,099.09	1,445,154.08	1,445,154.08	1,445,154.08	1,445,154.08	370,945.01
02.05	PO67	5	GA	2.1.1		Entidades Parasitales DESPACHO DE LA SRIA, ACADÉMICA	1,816,099.09	1,816,099.09	1,816,099.09	1,445,154.08	1,445,154.08	1,445,154.08	1,445,154.08	370,945.01
02.05	PO67	5	GA	2.1.1		GASTOS DE CONSUMO	1,816,099.09	1,816,099.09	1,816,099.09	1,445,154.08	1,445,154.08	1,445,154.08	1,445,154.08	370,945.01
02.05	PO67	5	GA	2.1.1		GASTOS CORRIENTES	1,816,099.09	1,816,099.09	1,816,099.09	1,445,154.08	1,445,154.08	1,445,154.08	1,445,154.08	370,945.01
02.05	PO67	5	GA	2.1.1		GASTOS DE CONSUMO DE LOS ENTES DEL GOBIERNO GENERAL/GASTOS	1,816,099.09	1,816,099.09	1,816,099.09	1,445,154.08	1,445,154.08	1,445,154.08	1,445,154.08	370,945.01
02.05	PO67	5	GA	2.1.1		RECURSOS ESTATALES	40,006.00	40,006.00	40,006.00	10,931,380.83	10,931,380.83	10,931,380.83	10,931,380.83	1,230,628.03
02.05	PO67	6	GA	1.1.1		212,202,014.86	40,006.00	40,006.00	40,006.00	12,162,008.86	12,162,008.86	12,162,008.86	12,162,008.86	1,230,628.03
02.05	PO67	6	GA	2.1.1		GASTOS DE CONSUMO DEL GOBIERNO GENERAL/GASTOS	40,006.00	40,006.00	40,006.00	12,162,008.86	12,162,008.86	12,162,008.86	12,162,008.86	1,230,628.03
02.05	PO67	6	GA	2.1.1		SUELDOS Y SALARIOS	12,035,626.86	12,035,626.86	12,035,626.86	10,725,984.45	10,725,984.45	10,725,984.45	10,725,984.45	1,259,642.28
02.05	PO67	6	GA	2.1.1		SUELDOS BASE AL PERSONAL PERMANENTE	12,035,626.86	12,035,626.86	12,035,626.86	10,725,984.45	10,725,984.45	10,725,984.45	10,725,984.45	1,259,642.28
02.05	PO67	6	GA	2.1.1		HONORARIOS ASIMILABLES A SALARIOS	5,028,186.60	5,028,186.60	5,028,186.60	5,028,186.60	5,028,186.60	5,028,186.60	5,028,186.60	1,125,966.93
02.05	PO67	6	GA	2.1.1		PREMIAS DE VACACIONES, DOMINICAL Y GRATIFICACION DE	1,101,978.42	1,101,978.42	1,101,978.42	3,239,230.71	3,239,230.71	3,239,230.71	3,239,230.71	1,101,978.42
02.05	PO67	6	GA	2.1.1		PREMIAS DE VACACIONES, DOMINICAL Y GRATIFICACION DE	1,282,401.63	1,282,401.63	1,282,401.63	1,101,978.42	1,101,978.42	1,101,978.42	1,101,978.42	1,101,978.42
02.05	PO67	6	GA	2.1.1		APOYOS A LA CAPACITACION DE LOS SERVIDORES PUBLICO	74,187.09	74,187.09	74,187.09	61,877.38	61,877.38	61,877.38	61,877.38	23,991.21
02.05	PO67	6	GA	2.1.1		CONTRIBUCIONES SOCIALES	1,227,510.96	1,227,510.96	1,227,510.96	1,144,058.31	1,144,058.31	1,144,058.31	1,144,058.31	83,452.65
02.05	PO67	6	GA	2.1.1		CONTRIBUCIONES SOCIALES	1,227,510.96	1,227,510.96	1,227,510.96	1,144,058.31	1,144,058.31	1,144,058.31	1,144,058.31	83,452.65
02.05	PO67	6	GA	2.1.1		APOYOS A LA CAPACITACION DE LOS SERVIDORES PUBLICO	1,282,401.63	1,282,401.63	1,282,401.63	1,144,058.31	1,144,058.31	1,144,058.31	1,144,058.31	23,991.21
02.05	PO67	6	GA	2.1.1		APOYOS A LA CAPACITACION DE LOS SERVIDORES PUBLICO	74,187.09	74,187.09	74,187.09	61,877.38	61,877.38	61,877.38	61,877.38	23,991.21
02.05	PO67	6	GA	2.1.1		APORTACIONES A FONDOS DE VIVIENDA	307,349.28	307,349.28	307,349.28	713,769.36	713,769.36	713,769.36	713,769.36	83,452.65
02.05	PO67	6	GA	2.1.1		APORTACIONES A FONDOS DE VIVIENDA	307,349.28	307,349.28	307,349.28	713,769.36	713,769.36	713,769.36	713,769.36	83,452.65
02.05	PO67	6	GA	2.1.1		APORTACIONES AL SISTEMA PARA EL RETIRO	122,939.67	122,939.67	122,939.67	307,349.28	307,349.28	307,349.28	307,349.28	83,452.65
02.05	PO67	6	GA	2.1.1		APORTACIONES AL SISTEMA PARA EL RETIRO	122,939.67	122,939.67	122,939.67	307,349.28	307,349.28	307,349.28	307,349.28	83,452.65
02.05	PO67	6	GA	2.1.1		IMPUESTOS SOBRE NOMINAS	82,131.45	82,131.45	82,131.45	82,131.45	82,131.45	82,131.45	82,131.45	83,452.65
02.05	PO67	6	GA	2.1.1		IMPUESTOS SOBRE NOMINAS	82,131.45	82,131.45	82,131.45	82,131.45	82,131.45	82,131.45	82,131.45	83,452.65
02.05	PO67	6	GA	2.1.1		COMPRA DE BIENES Y SERVICIOS	4,000.00	4,000.00	4,000.00	4,699.00	4,699.00	4,699.00	4,699.00	21,205.75
02.05	PO67	6	GA	2.1.1		COMPRA DE BIENES Y SERVICIOS	22,006.00	22,006.00	22,006.00	4,699.00	4,699.00	4,699.00	4,699.00	21,205.75
02.05	PO67	6	GA	2.1.1		MATERIALES Y UTILES DE ENSEÑANZA	26,705.00	26,705.00	26,705.00	4,699.00	4,699.00	4,699.00	4,699.00	4,000.00
02.05	PO67	6	GA	2.1.1		MATERIALES Y UTILES DE ENSEÑANZA	26,705.00	26,705.00	26,705.00	4,699.00	4,699.00	4,699.00	4,699.00	4,000.00
02.05	PO67	6	GA	2.1.1		MATERIAL ELECTRICO Y ELECTRONICO	4,000.00	4,000.00	4,000.00	16,775.00	16,775.00	16,775.00	16,775.00	17,205.75
02.05	PO67	6	GA	2.1.1		HERRAMIENTAS MENORES	66,048.00	66,048.00	66,048.00	30,842.25	30,842.25	30,842.25	30,842.25	17,205.75
02.05	PO67	6	GA	2.1.1		REPARACIONES Y ACCESORIOS MENORES DE EQUIPO DE COMP	18,000.00	18,000.00	18,000.00	30,842.25	30,842.25	30,842.25	30,842.25	17,205.75
02.05	PO67	6	GA	2.1.1		SERVICIOS DE ACCESO DE INTERNET, REDES Y PROCESAMI	42,000.00	42,000.00	42,000.00	10,860.00	10,860.00	10,860.00	10,860.00	3,566.60
02.05	PO67	6	GA	2.1.1		SERVICIOS DE ACCESO DE INTERNET, REDES Y PROCESAMI	42,000.00	42,000.00	42,000.00	10,860.00	10,860.00	10,860.00	10,860.00	3,566.60
02.05	PO67	6	GA	2.1.1		RECURSOS FEDERALES	728,224.34	728,224.34	728,224.34	2,471,854.72	2,471,854.72	2,471,854.72	2,471,854.72	605,568.32
02.05	PO67	5	GA	2.1.1		212,202,014.86	1,734,849.42	1,734,849.42	1,734,849.42	1,619,839.90	1,619,839.90	1,619,839.90	1,619,839.90	605,568.32
02.05	PO67	5	GA	2.1.1		Entidades Parasitales DESPACHO DE LA SRIA, ACADÉMICA	1,734,849.42	1,734,849.42	1,734,849.42	1,619,839.90	1,619,839.90	1,619,839.90	1,619,839.90	605,568.32
02.05	PO67	5	GA	2.1.1		GASTOS CORRIENTES	1,734,849.42	1,734,849.42	1,734,849.42	1,619,839.90	1,619,839.90	1,619,839.90	1,619,839.90	605,568.32
02.05	PO67	5	GA	2.1.1		GASTOS CORRIENTES	1,734,849.42	1,734,849.42	1,734,849.42	1,619,839.90	1,619,839.90	1,619,839.90	1,619,839.90	605,568.32
02.05	PO67	5	GA	2.1.1		GASTOS DE CONSUMO DEL GOBIERNO GENERAL/GASTOS	1,734,849.42	1,734,849.42	1,734,849.42	1,619,839.90	1,619,839.90	1,619,839.90	1,619,839.90	605,568.32
02.05	PO67	5	GA	2.1.1		RENUMERACIONES	1,514,803.76	1,514,803.76	1,514,803.76	1,399,794.24	1,399,794.24	1,399,794.24	1,399,794.24	305,683.40
02.05	PO67	5	GA	2.1.1		RENUMERACIONES	1,514,803.76	1,514,803.76	1,514,803.76	1,399,794.24	1,399,794.24	1,399,794.24	1,399,794.24	305,683.40
02.05	PO67	5	GA	2.1.1		SUELDOS Y SALARIOS	1,384,425.77	1,384,425.77	1,384,425.77	1,379,186.95	1,379,186.95	1,379,186.95	1,379,186.95	195,912.70
02.05	PO67	5	GA	2.1.1		SUELDOS BASE AL PERSONAL PERMANENTE	1,384,425.77	1,384,425.77	1,384,425.77	1,379,186.95	1,379,186.95	1,379,186.95	1,379,186.95	195,912.70
02.05	PO67	5	GA	2.1.1		HONORARIOS ASIMILABLES A SALARIOS	669,236.66	669,236.66	669,236.66	669,236.67	669,236.67	669,236.67	669,236.67	448,566.23
02.05	PO67	5	GA	2.1.1		PREMIAS DE VACACIONES, DOMINICAL Y GRATIFICACION DE	190,673.88	190,673.88	190,673.88	190,673.88	190,673.88	190,673.88	190,673.88	448,566.23
02.05	PO67	5	GA	2.1.1		PREMIAS DE VACACIONES, DOMINICAL Y GRATIFICACION DE	157,376.17	157,376.17	157,376.17	157,376.17	157,376.17	157,376.17	157,376.17	448,566.23
02.05	PO67	5	GA	2.1.1		APOYOS A LA CAPACITACION DE LOS SERVIDORES PUBLICO	5,238.83	5,238.83	5,238.83	157,376.17	157,376.17	157,376.17	157,376.17	448,566.23
02.05	PO67	5	GA	2.1.1		APOYOS A LA CAPACITACION DE LOS SERVIDORES PUBLICO	5,238.83	5,238.83	5,238.83	157,376.17	157,376.17	157,376.17	157,376.17	448,566.23
02.05	PO67	5	GA	2.1.1		CONTRIBUCIONES SOCIALES	130,377.99	130,377.99	130,377.99	73,787.52	73,787.52	73,787.52	73,787.52	190,673.88
02.05	PO67	5	GA	2.1.1		CONTRIBUCIONES SOCIALES	130,377.99	130,377.99	130,377.99	73,787.52	73,787.52	73,787.52	73,787.52	190,673.88
02.05	PO67	5	GA	2.1.1		APORTACIONES A FONDOS DE VIVIENDA	58,590.44	58,590.44	58,590.44	53,180.23	53,180.23	53,180.23	53,180.23	190,673.88
02.05	PO67	5	GA	2.1.1		APORTACIONES A FONDOS DE VIVIENDA	58,590.44	58,590.44	58,590.44	53,180.23	53,180.23	53,180.23	53,180.23	190,673.88
02.05	PO67	5	GA	2.1.1		APORTACIONES AL SISTEMA PARA EL RETIRO	20,607.29	20,607.29	20,607.29	20,607.29	20,607.29	20,607.29	20,607.29	190,673.88
02.05	PO67	5	GA	2.1.1		APORTACIONES AL SISTEMA PARA EL RETIRO	20,607.29	20,607.29	20,607.29	20,607.29	20,607.29	20,607.29	20,607.29	190,673.88
02.05	PO67	5	GA	2.1.1		COMPRAS DE BIENES Y SERVICIOS	301,295.33	301,295.33	301,295.33	298,142.15	298,142.15	298,142.15	298,142.15	190,673.88
02.05	PO67	5	GA	2.1.1		COMPRAS DE BIENES Y SERVICIOS	301,295.33	301,295.33	301,295.33	298,142.15	298,142.15	298,142.15	298,142.15	190,673.88
02.05	PO67	5	GA	2.1.1		298,142.15	298,142.15	298,142.15	298,142.15	298,142.15	298,142.15	298,142.15	190,673.88	
02.05	PO67	5	GA	2.1.1		MATERIALES Y UTILES DE ENSEÑANZA	2,000.00	2,000.00	2,000.00	15,962.00	15,962.00	1		

UNIVERSIDAD POLITÉCNICA DE GUANAJUATO
ESTADO ANALÍTICO DEL EJERCICIO DEL PRESUPUESTO DE EGRESOS
DEL 1 DE ENERO AL 30 DE SEPTIEMBRE DE 2016

COC	CP	CFF	CAJR	OTG	DOC	CONCEPTO	APROBADO	AMPLIACIONES/ REDUCCIONES	MODIFICADO	COMPROMETIDO	DEVENGADO	EJERCIDO	PAGADO	SUBEJERCIDO
02.05	P067	5	21120-020	2.1.1.1.	2 143	APORTACIONES AL SISTEMA PARA EL RETIRO	-	20,607.29	20,607.29	20,607.29	20,607.29	20,607.29	20,607.29	-
02.05	P067	5	21120-020	2.1.1.2		COMPRA DE BIENES Y SERVICIOS	-	220,045.66	220,045.66	220,045.66	77,162.83	77,162.83	55,211.65	142,882.83
02.05	P067	5	21120-020	2.1.1.2	2610	COMBUSTIBLES, LUBRICANTES Y ADITIVOS	-	45,045.66	45,045.66	45,045.66	45,045.66	45,045.66	23,094.48	-
02.05	P067	5	21120-020	2.1.1.2	3360	SERVICIOS DE APOYO ADMINISTRATIVO, TRADUCCION, FOT	-	75,000.00	75,000.00	75,000.00	11,733.61	11,733.61	11,733.61	63,266.39
02.05	P067	5	21120-020	2.1.1.2	3920	IMPUESTOS Y DERECHOS	-	100,000.00	100,000.00	100,000.00	20,383.56	20,383.56	20,383.56	79,616.44
02.05	P067	6				RECURSOS ESTATALES	728,224.34	-	728,224.34	636,383.95	580,003.21	580,003.21	580,003.21	148,221.13
02.05	P067	6	21120-0201			Entidades Paraestatales DESPACHO DE LA SRIA. ACADEMICA	728,224.34	-	728,224.34	636,383.95	580,003.21	580,003.21	580,003.21	148,221.13
02.05	P067	6	21120-020	2		GASTOS	728,224.34	-	728,224.34	636,383.95	580,003.21	580,003.21	580,003.21	148,221.13
02.05	P067	6	21120-020	2.1		GASTOS CORRIENTES	728,224.34	-	728,224.34	636,383.95	580,003.21	580,003.21	580,003.21	148,221.13
02.05	P067	6	21120-020	2.1.1		GASTOS DE CONSUMO DE LOS ENTES DEL GOBIERNO GENERAL/ GASTOS	728,224.34	-	728,224.34	636,383.95	580,003.21	580,003.21	580,003.21	148,221.13
02.05	P067	6	21120-020	2.1.1.1		REMUNERACIONES	694,964.34	-	694,964.34	611,511.69	555,130.95	555,130.95	555,130.95	139,833.39
02.05	P067	6	21120-020	2.1.1.1.	1	SUELDOS Y SALARIOS	548,776.05	-	548,776.05	548,776.05	492,395.31	492,395.31	492,395.31	56,380.74
02.05	P067	6	21120-020	2.1.1.1.	1 113	SUELDOS BASE AL PERSONAL PERMANENTE	257,258.37	-	257,258.37	257,258.37	257,258.37	257,258.37	257,258.37	-
02.05	P067	6	21120-020	2.1.1.1.	1 121	HONORARIOS ASIMILABLES A SALARIOS	165,729.54	-	165,729.54	165,729.54	165,729.54	165,729.54	165,729.54	-
02.05	P067	6	21120-020	2.1.1.1.	1 132	PRIMAS DE VACACIONES, DOMINICAL Y GRATIFICACION DE	56,380.74	-	56,380.74	56,380.74	0	0	0	56,380.74
02.05	P067	6	21120-020	2.1.1.1.	1 154	PRESTACIONES CONTRACTUALES	65,611.80	-	65,611.80	65,611.80	65,611.80	65,611.80	65,611.80	-
02.05	P067	6	21120-020	2.1.1.1.	1 155	APOYOS A LA CAPACITACION DE LOS SERVIDORES PUBLICO	3,795.60	-	3,795.60	3,795.60	3,795.60	3,795.60	3,795.60	-
02.05	P067	6	21120-020	2.1.1.1.	2	CONTRIBUCIONES SOCIALES	141,986.25	-	141,986.25	58,533.60	58,533.60	58,533.60	58,533.60	83,452.65
02.05	P067	6	21120-020	2.1.1.1.	2 141	APORTACIONES DE SEGURIDAD SOCIAL	36,518.73	-	36,518.73	36,518.73	36,518.73	36,518.73	36,518.73	-
02.05	P067	6	21120-020	2.1.1.1.	2 142	APORTACIONES A FONDOS DE VIVIENDA	15,724.95	-	15,724.95	15,724.95	15,724.95	15,724.95	15,724.95	-
02.05	P067	6	21120-020	2.1.1.1.	2 143	APORTACIONES AL SISTEMA PARA EL RETIRO	6,289.92	-	6,289.92	6,289.92	6,289.92	6,289.92	6,289.92	-
02.05	P067	6	21120-020	2.1.1.1.	2 144	APORTACIONES PARA SEGUROS	83,452.65	-	83,452.65	-	0	0	0	83,452.65
02.05	P067	6	21120-020	2.1.1.1.	3	IMPUESTOS SOBRE NÓMINAS	4,202.04	-	4,202.04	4,202.04	4,202.04	4,202.04	4,202.04	-
02.05	P067	6	21120-020	2.1.1.1.	3 398	IMP SOBRE NÓM Y OTR QUE SE DERIVEN DE UNA REL LAB	4,202.04	-	4,202.04	4,202.04	4,202.04	4,202.04	4,202.04	-
02.05	P067	6	21120-020	2.1.1.2		COMPRA DE BIENES Y SERVICIOS	33,260.00	-	33,260.00	24,872.26	24,872.26	24,872.26	24,872.26	8,387.74
02.05	P067	6	21120-020	2.1.1.2	3360	SERVICIOS DE APOYO ADMINISTRATIVO, TRADUCCION, FOT	8,260.00	-	8,260.00	8,260.00	8,260.00	8,260.00	8,260.00	-
02.05	P067	6	21120-020	2.1.1.2	3920	IMPUESTOS Y DERECHOS	25,000.00	-	25,000.00	16,612.26	16,612.26	16,612.26	16,612.26	8,387.74
02.05	P067	7				OTROS RECURSOS	-	8,780.96	8,780.96	-	0	0	0	8,780.96
02.05	P067	7	21120-0201			Entidades Paraestatales DESPACHO DE LA SRIA. ACADEMICA	-	8,780.96	8,780.96	-	0	0	0	8,780.96
02.05	P067	7	21120-020	2		GASTOS	-	8,780.96	8,780.96	-	0	0	0	8,780.96
02.05	P067	7	21120-020	2.1		GASTOS CORRIENTES	-	8,780.96	8,780.96	-	0	0	0	8,780.96
02.05	P067	7	21120-020	2.1.1		GASTOS DE CONSUMO DE LOS ENTES DEL GOBIERNO GENERAL/ GASTOS	-	8,780.96	8,780.96	-	0	0	0	8,780.96
02.05	P067	7	21120-020	2.1.1.2		COMPRA DE BIENES Y SERVICIOS	-	8,780.96	8,780.96	-	0	0	0	8,780.96
02.05	P067	7	21120-020	2.1.1.2	3830	CONGRESOS Y CONVENCIONES	-	8,780.96	8,780.96	-	0	0	0	8,780.96
02.05	P067	7				APOYOS PARA LA PROFESIONALIZACIÓN	852,231.84	4,073,393.85	4,925,625.69	4,230,917.79	3,522,918.77	3,522,918.77	3,465,744.37	1,402,708.92
02.05	P067	5				RECURSOS FEDERALES	-	4,055,940.39	4,055,940.39	3,481,256.44	2,833,222.56	2,833,222.56	2,778,772.56	1,222,717.83
02.05	P067	5	21120-0201			Entidades Paraestatales DESPACHO DE LA SRIA. ACADEMICA	-	4,055,940.39	4,055,940.39	3,481,256.44	2,833,222.56	2,833,222.56	2,778,772.56	1,222,717.83
02.05	P067	5	21120-020	2		GASTOS	-	4,055,940.39	4,055,940.39	3,481,256.44	2,833,222.56	2,833,222.56	2,778,772.56	1,222,717.83
02.05	P067	5	21120-020	2.1		GASTOS CORRIENTES	-	3,069,620.41	3,069,620.41	2,516,347.50	2,325,673.62	2,325,673.62	2,271,223.62	743,946.79
02.05	P067	5	21120-020	2.1.1		GASTOS DE CONSUMO DE LOS ENTES DEL GOBIERNO GENERAL/ GASTOS	-	2,436,638.41	2,436,638.41	2,030,533.50	1,839,859.62	1,839,859.62	1,839,859.62	596,778.79
02.05	P067	5	21120-020	2.1.1.1		REMUNERACIONES	-	1,514,803.75	1,514,803.75	1,434,591.41	1,243,917.53	1,243,917.53	1,243,917.53	270,886.22
02.05	P067	5	21120-020	2.1.1.1.	1	SUELDOS Y SALARIOS	-	1,384,425.77	1,384,425.77	1,379,186.94	1,188,513.06	1,188,513.06	1,188,513.06	195,912.71
02.05	P067	5	21120-020	2.1.1.1.	1 113	SUELDOS BASE AL PERSONAL PERMANENTE	-	669,236.66	669,236.66	669,236.66	669,236.66	669,236.66	669,236.66	-
02.05	P067	5	21120-020	2.1.1.1.	1 121	HONORARIOS ASIMILABLES A SALARIOS	-	361,900.23	361,900.23	361,900.23	361,900.23	361,900.23	361,900.23	-
02.05	P067	5	21120-020	2.1.1.1.	1 132	PRIMAS DE VACACIONES, DOMINICAL Y GRATIFICACION DE	-	190,673.88	190,673.88	190,673.88	0	0	0	190,673.88
02.05	P067	5	21120-020	2.1.1.1.	1 154	PRESTACIONES CONTRACTUALES	-	157,376.17	157,376.17	157,376.17	157,376.17	157,376.17	157,376.17	-
02.05	P067	5	21120-020	2.1.1.1.	1 155	APOYOS A LA CAPACITACION DE LOS SERVIDORES PUBLICO	-	5,238.83	5,238.83	0	0	0	0	5,238.83
02.05	P067	5	21120-020	2.1.1.1.	2	CONTRIBUCIONES SOCIALES	-	130,377.98	130,377.98	55,404.47	55,404.47	55,404.47	55,404.47	74,973.51
02.05	P067	5	21120-020	2.1.1.1.	2 141	APORTACIONES DE SEGURIDAD SOCIAL	-	56,590.44	58,590.44	-	0	0	0	56,590.44
02.05	P067	5	21120-020	2.1.1.1.	2 142	APORTACIONES A FONDOS DE VIVIENDA	-	53,180.25	53,180.25	34,797.18	34,797.18	34,797.18	34,797.18	18,383.07
02.05	P067	5	21120-020	2.1.1.1.	2 143	APORTACIONES AL SISTEMA PARA EL RETIRO	-	20,607.29	20,607.29	20,607.29	20,607.29	20,607.29	20,607.29	-
02.05	P067	5	21120-020	2.1.1.2		COMPRA DE BIENES Y SERVICIOS	-	921,834.66	921,834.66	595,942.09	595,942.09	595,942.09	595,942.09	325,892.57
02.05	P067	5	21120-020	2.1.1.2	2150	MATERIAL IMPRESO E INFORMACION DIGITAL	-	86,100.00	86,100.00	86,100.00	86,100.00	86,100.00	86,100.00	-
02.05	P067	5	21120-020	2.1.1.2	2460	MATERIAL ELECTRICO Y ELECTRONICO	-	106,387.40	106,387.40	102,981.76	102,981.76	102,981.76	102,981.76	3,405.64
02.05	P067	5	21120-020	2.1.1.2	2550	MATERIALES, ACCESORIOS Y SUMINISTROS DE LABORATORI	-	40,000.00	40,000.00	39,631.43	39,631.43	39,631.43	39,631.43	368.57
02.05	P067	5	21120-020	2.1.1.2	2590	OTROS PRODUCTOS QUIMICOS	-	20,000.00	20,000.00	8,286.86	8,286.86	8,286.86	8,286.86	11,713.14
02.05	P067	5	21120-020	2.1.1.2	2940	REFACCIONES Y ACCESORIOS MENORES DE EQUIPO DE COMP	-	177,868.32	177,868.32	144,396.28	144,396.28	144,396.28	144,396.28	33,472.04
02.05	P067	5	21120-020	2.1.1.2	3120	GAS	-	6,000.00	6,000.00	5,993.48	5,993.48	5,993.48	5,993.48	6.52
02.05	P067	5	21120-020	2.1.1.2	3170	SERVICIOS DE ACCESO DE INTERNET, REDES Y PROCESAMI	-	99,900.00	99,900.00	99,900.00	99,900.00	99,900.00	99,900.00	-
02.05	P067	5	21120-020	2.1.1.2	3270	ARRENDAMIENTO DE ACTIVOS INTANGIBLES	-	-	-	-	0	0	0	-
02.05	P067	5	21120-020	2.1.1.2	3330	SERVICIOS DE CONSULTORIA ADMINISTRATIVA, PROCESOS,	-	-	-	64,396.16	64,396.16	64,396.16	64,396.16	69,303.84
02.05	P067	5	21120-020	2.1.1.2	3340	SERVICIOS DE CAPACITACION	-	133,700.00	133,700.00	10,000.00	10,000.00	10,000.00	10,000.00	-
02.05	P067	5	21120-020	2.1.1.2	3360	SERVICIOS DE APOYO ADMINISTRATIVO, TRADUCCION, FOT	-	10,000.00	10,000.00	10,000.00	10,000.00	10,000.00	10,000.00	-
02.05	P067	5	21120-020	2.1.1.2	3440	SEGUROS DE RESPONSABILIDAD PATRIMONIAL Y FIANZAS	-	-	-	-	0	0	0	-
02.05	P067	5	211											

UNIVERSIDAD POLITÉCNICA DE GUANAJUATO
ESTADO ANALÍTICO DEL EJERCICIO DEL PRESUPUESTO DE EGRESOS
DEL 1 DE ENERO AL 30 DE SEPTIEMBRE DE 2016

CFO	OF	OFF	CAUR	OTO	QOS	CONCEPTO	APROBADO	AMPLIACIONES/ REDUCCIONES	MODIFICADO	COMPROMETIDO	DEVENGADO	EJERCIDO	PAGADO	SUBEJERCIDO
02.05	P067	6	21120-020	2.1.1.1.1	1	SUELDOS Y SALARIOS	548,776.05	-	548,776.05	548,776.05	492,395.31	492,395.31	492,395.31	56,380.74
02.05	P067	6	21120-020	2.1.1.1.1	1113	SUELDOS BASE AL PERSONAL PERMANENTE	257,258.37	-	257,258.37	257,258.37	257,258.37	257,258.37	257,258.37	-
02.05	P067	6	21120-020	2.1.1.1.1	1121	HONORARIOS ASIMILABLES A SALARIOS	165,729.54	-	165,729.54	165,729.54	165,729.54	165,729.54	165,729.54	-
02.05	P067	6	21120-020	2.1.1.1.1	1132	PRIMAS DE VACACIONES, DOMINICAL Y GRATIFICACION DE	56,380.74	-	56,380.74	56,380.74	0	-	-	56,380.74
02.05	P067	6	21120-020	2.1.1.1.1	1154	PRESTACIONES CONTRACTUALES	65,611.80	-	65,611.80	65,611.80	65,611.80	65,611.80	65,611.80	-
02.05	P067	6	21120-020	2.1.1.1.1	1155	APOYOS A LA CAPACITACION DE LOS SERVIDORES PUBLICO	3,795.60	-	3,795.60	3,795.60	3,795.60	3,795.60	3,795.60	-
02.05	P067	6	21120-020	2.1.1.1.1	2	CONTRIBUCIONES SOCIALES	141,986.25	-	141,986.25	58,533.60	58,533.60	58,533.60	58,533.60	83,452.65
02.05	P067	6	21120-020	2.1.1.1.1	2141	APORTACIONES DE SEGURIDAD SOCIAL	36,518.73	-	36,518.73	36,518.73	36,518.73	36,518.73	36,518.73	-
02.05	P067	6	21120-020	2.1.1.1.1	2142	APORTACIONES A FONDOS DE VIVIENDA	15,724.95	-	15,724.95	15,724.95	15,724.95	15,724.95	15,724.95	-
02.05	P067	6	21120-020	2.1.1.1.1	2143	APORTACIONES AL SISTEMA PARA EL RETIRO	6,289.92	-	6,289.92	6,289.92	6,289.92	6,289.92	6,289.92	-
02.05	P067	6	21120-020	2.1.1.1.1	2144	APORTACIONES PARA SEGUROS	83,452.65	-	83,452.65	-	0	-	-	83,452.65
02.05	P067	6	21120-020	2.1.1.1.1	3	IMPUESTOS SOBRE NÓMINAS	4,202.04	-	4,202.04	4,202.04	4,202.04	4,202.04	4,202.04	-
02.05	P067	6	21120-020	2.1.1.1.1	3398	IMP SOBRE NÓM Y OTR QUE SE DERIVEN DE UNA REL LAB	4,202.04	-	4,202.04	4,202.04	4,202.04	4,202.04	4,202.04	-
02.05	P067	6	21120-020	2.1.1.2		COMPRA DE BIENES Y SERVICIOS	261,474.00	-	261,474.00	119,797.53	112,543.53	103,146.27	103,146.27	148,930.47
02.05	P067	6	21120-020	2.1.1.2	2210	PRODUCTOS ALIMENTICIOS PARA PERSONAS	27,735.50	-	27,735.50	27,735.50	20,481.50	17,958.50	17,958.50	7,254.00
02.05	P067	6	21120-020	2.1.1.2	3270	ARRENDAMIENTO DE ACTIVOS INTANGIBLES	30,200.00	-	30,200.00	30,200.00	30,200.00	30,200.00	30,200.00	-
02.05	P067	6	21120-020	2.1.1.2	3340	SERVICIOS DE CAPACITACION	158,538.50	-	158,538.50	19,398.53	19,398.53	19,398.53	19,398.53	139,139.97
02.05	P067	6	21120-020	2.1.1.2	3750	VIATICOS EN EL PAIS	45,000.00	-	45,000.00	42,463.50	42,463.50	42,463.50	35,589.24	2,536.50
02.05	P067	7				OTROS RECURSOS	-	178,477.14	178,477.14	-	0	-	-	178,477.14
02.05	P067	7	21120-0201			Entidades Paraestatales DESPACHO DE LA SRIA. ACADEMICA	-	178,477.14	178,477.14	-	0	-	-	178,477.14
02.05	P067	7	21120-020	2		GASTOS	-	178,477.14	178,477.14	-	0	-	-	178,477.14
02.05	P067	7	21120-020	2.1		GASTOS CORRIENTES	-	178,477.14	178,477.14	-	0	-	-	178,477.14
02.05	P067	7	21120-020	2.1.1		GASTOS DE CONSUMO DE LOS ENTES DEL GOBIERNO GENERAL/ GASTOS	-	178,477.14	178,477.14	-	0	-	-	178,477.14
02.05	P067	7	21120-020	2.1.1.2		COMPRA DE BIENES Y SERVICIOS	-	178,477.14	178,477.14	-	0	-	-	178,477.14
02.05	P067	7	21120-020	2.1.1.2	3830	CONGRESOS Y CONVENCIONES	-	178,477.14	178,477.14	-	0	-	-	178,477.14
02.05	P067	7	21120-020	2.1.1.2		CURSOS Y EVENTOS DE FORTALECIMIENTO A LA FORMACIÓN	561,577.04	1,815,552.09	2,377,129.13	1,616,473.22	1,388,212.22	1,388,212.22	1,337,420.82	988,916.91
02.05	P067	7	21120-020	2.1.1.1		RECURSOS FEDERALES	-	1,815,516.09	1,815,516.09	1,159,781.78	969,107.90	969,107.90	927,851.32	682,408.19
02.05	P067	7	21120-0201			Entidades Paraestatales DESPACHO DE LA SRIA. ACADEMICA	-	1,815,516.09	1,815,516.09	1,159,781.78	969,107.90	969,107.90	927,851.32	682,408.19
02.05	P067	7	21120-020	2		GASTOS	-	1,815,516.09	1,815,516.09	1,159,781.78	969,107.90	969,107.90	927,851.32	682,408.19
02.05	P067	7	21120-020	2.1		GASTOS CORRIENTES	-	1,815,516.09	1,815,516.09	1,159,781.78	969,107.90	969,107.90	927,851.32	682,408.19
02.05	P067	7	21120-020	2.1.1		GASTOS DE CONSUMO DE LOS ENTES DEL GOBIERNO GENERAL/ GASTOS	-	1,815,516.09	1,815,516.09	1,159,781.78	969,107.90	969,107.90	927,851.32	682,408.19
02.05	P067	7	21120-020	2.1.1.1		REMUNERACIONES	-	1,514,803.76	1,514,803.76	1,037,894.00	847,220.12	847,220.12	847,220.12	667,583.64
02.05	P067	7	21120-020	2.1.1.1.1	1	SUELDOS Y SALARIOS	-	1,384,425.77	1,384,425.77	1,017,286.71	828,612.83	828,612.83	826,612.83	557,812.94
02.05	P067	7	21120-020	2.1.1.1.1	1113	SUELDOS BASE AL PERSONAL PERMANENTE	-	669,236.66	669,236.66	669,236.66	669,236.66	669,236.66	669,236.66	-
02.05	P067	7	21120-020	2.1.1.1.1	1121	HONORARIOS ASIMILABLES A SALARIOS	-	361,900.23	361,900.23	-	0	-	-	361,900.23
02.05	P067	7	21120-020	2.1.1.1.1	1132	PRIMAS DE VACACIONES, DOMINICAL Y GRATIFICACION DE	-	190,673.88	190,673.88	190,673.88	-	-	-	190,673.88
02.05	P067	7	21120-020	2.1.1.1.1	1154	PRESTACIONES CONTRACTUALES	-	157,376.17	157,376.17	157,376.17	157,376.17	157,376.17	157,376.17	-
02.05	P067	7	21120-020	2.1.1.1.1	1155	APOYOS A LA CAPACITACION DE LOS SERVIDORES PUBLICO	-	5,238.83	5,238.83	-	0	-	-	5,238.83
02.05	P067	7	21120-020	2.1.1.1.1	2	CONTRIBUCIONES SOCIALES	-	130,377.99	130,377.99	20,607.29	20,607.29	20,607.29	20,607.29	109,770.70
02.05	P067	7	21120-020	2.1.1.1.1	2141	APORTACIONES DE SEGURIDAD SOCIAL	-	56,590.44	56,590.44	-	0	-	-	56,590.44
02.05	P067	7	21120-020	2.1.1.1.1	2142	APORTACIONES A FONDOS DE VIVIENDA	-	53,180.26	53,180.26	-	0	-	-	53,180.26
02.05	P067	7	21120-020	2.1.1.1.1	2143	APORTACIONES AL SISTEMA PARA EL RETIRO	-	20,607.29	20,607.29	20,607.29	20,607.29	20,607.29	20,607.29	-
02.05	P067	7	21120-020	2.1.1.2		COMPRA DE BIENES Y SERVICIOS	-	136,712.33	136,712.33	121,887.78	121,887.78	121,887.78	80,631.20	14,824.55
02.05	P067	7	21120-020	2.1.1.2	2610	COMBUSTIBLES, LUBRICANTES Y ADITIVOS	-	45,045.66	45,045.66	45,045.66	45,045.66	45,045.66	5,086.08	-
02.05	P067	7	21120-020	2.1.1.2	3710	PASAJES AEREOS	-	20,000.00	20,000.00	12,042.00	12,042.00	12,042.00	12,042.00	7,958.00
02.05	P067	7	21120-020	2.1.1.2	3750	VIATICOS EN EL PAIS	-	65,000.00	65,000.00	64,800.12	64,800.12	64,800.12	63,503.12	199.88
02.05	P067	7	21120-020	2.1.1.2	3760	VIATICOS EN EL EXTRANJERO	-	6,666.67	6,666.67	-	0	-	-	6,666.67
02.05	P067	7	21120-0201			RECURSOS ESTATALES	561,577.04	-	561,577.04	456,691.44	419,104.32	419,104.32	409,569.50	142,472.72
02.05	P067	7	21120-0201			Entidades Paraestatales DESPACHO DE LA SRIA. ACADEMICA	561,577.04	-	561,577.04	456,691.44	419,104.32	419,104.32	409,569.50	142,472.72
02.05	P067	7	21120-020	2		GASTOS	561,577.04	-	561,577.04	456,691.44	419,104.32	419,104.32	409,569.50	142,472.72
02.05	P067	7	21120-020	2.1		GASTOS CORRIENTES	561,577.04	-	561,577.04	456,691.44	419,104.32	419,104.32	409,569.50	142,472.72
02.05	P067	7	21120-020	2.1.1		GASTOS DE CONSUMO DE LOS ENTES DEL GOBIERNO GENERAL/ GASTOS	561,577.04	-	561,577.04	456,691.44	419,104.32	419,104.32	409,569.50	142,472.72
02.05	P067	7	21120-020	2.1.1.1		REMUNERACIONES	491,126.97	-	491,126.97	407,674.32	370,087.20	370,087.20	370,087.20	121,039.77
02.05	P067	7	21120-020	2.1.1.1.1	1	SUELDOS Y SALARIOS	365,850.63	-	365,850.63	328,263.51	328,263.51	328,263.51	328,263.51	37,587.12
02.05	P067	7	21120-020	2.1.1.1.1	1113	SUELDOS BASE AL PERSONAL PERMANENTE	171,505.56	-	171,505.56	171,505.56	171,505.56	171,505.56	171,505.56	-
02.05	P067	7	21120-020	2.1.1.1.1	1121	HONORARIOS ASIMILABLES A SALARIOS	110,486.37	-	110,486.37	110,486.37	110,486.37	110,486.37	110,486.37	-
02.05	P067	7	21120-020	2.1.1.1.1	1132	PRIMAS DE VACACIONES, DOMINICAL Y GRATIFICACION DE	37,587.12	-	37,587.12	-	0	-	-	37,587.12
02.05	P067	7	21120-020	2.1.1.1.1	1154	PRESTACIONES CONTRACTUALES	43,741.20	-	43,741.20	43,741.20	43,741.20	43,741.20	43,741.20	-
02.05	P067	7	21120-020	2.1.1.1.1	1155	APOYOS A LA CAPACITACION DE LOS SERVIDORES PUBLICO	2,530.38	-	2,530.38	2,530.38	2,530.38	2,530.38	2,530.38	-
02.05	P067	7	21120-020	2.1.1.1.1	2	CONTRIBUCIONES SOCIALES	122,474.97	-	122,474.97	39,022.32	39,022.32	39,022.32	39,022.32	83,452.65
02.05	P067	7	21120-020	2.1.1.1.1	2141	APORTACIONES DE SEGURIDAD SOCIAL	24,345.78	-	24,345.78	24,345.78	24,345.78	24,345.78	24,345.78	-
02.05	P067	7	21120-020	2.1.1.1.1	2142	APORTACIONES A FONDOS DE VIVIENDA	10,483.29	-	10,483.29	10,483.29	10,483.29	10,483.29	10,483.29	-
02.05	P067	7	21120-020	2.1.1.1.1	2143	APORTACIONES AL SISTEMA PARA EL RETIRO	4,193.25	-	4,193.25	4,193.25	4,193.25	4,193.25	4,193.25	-
02.05	P067	7	21120-020	2.1.1.1.1	2144	APORTACIONES PARA SEGUROS	83,452.65	-	83,452.65	-	0	-	-	83,452.65
02.05	P067	7	21120-02											

UNIVERSIDAD POLITÉCNICA DE GUANAJUATO
ESTADO ANALÍTICO DEL EJERCICIO DEL PRESUPUESTO DE EGRESOS
DEL 1 DE ENERO AL 30 DE SEPTIEMBRE DE 2016

ORG	OP	DR	CAUR	DTG	COG	CONCEPTO	APROBADO	AMPLIACIONES/ REDUCCIONES	MODIFICADO	COMPROMETIDO	DEVENGADO	EJERCIDO	PAGADO	SUBEJERCIDO
02.05	P067	5	21120-020	2.1.1.1.	2	CONTRIBUCIONES SOCIALES	-	130,377.98	130,377.98	20,607.29	20,607.29	20,607.29	20,607.29	109,770.69
02.05	P067	5	21120-020	2.1.1.1.	2 141	APORTACIONES DE SEGURIDAD SOCIAL	-	56,590.44	56,590.44	-	0	-	-	56,590.44
02.05	P067	5	21120-020	2.1.1.1.	2 142	APORTACIONES A FONDOS DE VIVIENDA	-	53,180.25	53,180.25	-	0	-	-	53,180.25
02.05	P067	5	21120-020	2.1.1.1.	2 143	APORTACIONES AL SISTEMA PARA EL RETIRO	-	20,607.29	20,607.29	20,607.29	20,607.29	20,607.29	20,607.29	-
02.05	P067	5	21120-020	2.1.1.2		COMPRA DE BIENES Y SERVICIOS	-	60,795.66	60,795.66	57,137.94	57,137.94	57,137.94	54,301.94	3,657.72
02.05	P067	5	21120-020	2.1.1.2	2610	COMBUSTIBLES, LUBRICANTES Y ADITIVOS	-	45,045.66	45,045.66	45,045.66	45,045.66	45,045.66	45,045.66	-
02.05	P067	5	21120-020	2.1.1.2	3720	PASAJES TERRESTRES	-	15,750.00	15,750.00	12,092.28	12,092.28	12,092.28	9,256.28	3,657.72
02.05	P067	6				RECURSOS ESTATALES	574,327.03	-	574,327.03	480,281.38	442,694.26	442,694.26	442,650.26	131,632.77
02.05	P067	6	21120-0201			Entidades Paraestatales DESPACHO DE LA SRIA. ACADEMICA	574,327.03	-	574,327.03	480,281.38	442,694.26	442,694.26	442,650.26	131,632.77
02.05	P067	6	21120-020	2		GASTOS	574,327.03	-	574,327.03	480,281.38	442,694.26	442,694.26	442,650.26	131,632.77
02.05	P067	6	21120-020	2.1		GASTOS CORRIENTES	574,327.03	-	574,327.03	480,281.38	442,694.26	442,694.26	442,650.26	131,632.77
02.05	P067	6	21120-020	2.1.1		GASTOS DE CONSUMO DE LOS ENTES DEL GOBIERNO GENERAL/ GASTOS	574,327.03	-	574,327.03	480,281.38	442,694.26	442,694.26	442,650.26	131,632.77
02.05	P067	6	21120-020	2.1.1.1		REMUNERACIONES	491,127.03	-	491,127.03	407,674.38	370,087.26	370,087.26	370,087.26	121,039.77
02.05	P067	6	21120-020	2.1.1.1.	1	SUELDOS Y SALARIOS	365,850.63	-	365,850.63	365,850.63	328,263.51	328,263.51	328,263.51	37,587.12
02.05	P067	6	21120-020	2.1.1.1.	1 113	SUELDOS BASE AL PERSONAL PERMANENTE	171,505.56	-	171,505.56	171,505.56	171,505.56	171,505.56	171,505.56	-
02.05	P067	6	21120-020	2.1.1.1.	1 121	HONORARIOS ASIMILABLES A SALARIOS	110,486.37	-	110,486.37	110,486.37	110,486.37	110,486.37	110,486.37	-
02.05	P067	6	21120-020	2.1.1.1.	1 132	PRIMAS DE VACACIONES, DOMINICAL Y GRATIFICACION DE	37,587.12	-	37,587.12	37,587.12	0	-	-	37,587.12
02.05	P067	6	21120-020	2.1.1.1.	1 154	PRESTACIONES CONTRACTUALES	43,741.20	-	43,741.20	43,741.20	43,741.20	43,741.20	43,741.20	-
02.05	P067	6	21120-020	2.1.1.1.	1 155	APOYOS A LA CAPACITACION DE LOS SERVIDORES PUBLICO	2,530.38	-	2,530.38	2,530.38	2,530.38	2,530.38	2,530.38	-
02.05	P067	6	21120-020	2.1.1.1.	2	CONTRIBUCIONES SOCIALES	122,475.03	-	122,475.03	39,022.38	39,022.38	39,022.38	39,022.38	83,452.65
02.05	P067	6	21120-020	2.1.1.1.	2 141	APORTACIONES DE SEGURIDAD SOCIAL	24,345.78	-	24,345.78	24,345.78	24,345.78	24,345.78	24,345.78	-
02.05	P067	6	21120-020	2.1.1.1.	2 142	APORTACIONES A FONDOS DE VIVIENDA	10,483.29	-	10,483.29	10,483.29	10,483.29	10,483.29	10,483.29	-
02.05	P067	6	21120-020	2.1.1.1.	2 143	APORTACIONES AL SISTEMA PARA EL RETIRO	4,193.31	-	4,193.31	4,193.31	4,193.31	4,193.31	4,193.31	-
02.05	P067	6	21120-020	2.1.1.1.	2 144	APORTACIONES PARA SEGUROS	83,452.65	-	83,452.65	-	0	-	-	83,452.65
02.05	P067	6	21120-020	2.1.1.1.	3	IMPUESTOS SOBRE NÓMINAS	2,801.37	-	2,801.37	2,801.37	2,801.37	2,801.37	2,801.37	-
02.05	P067	6	21120-020	2.1.1.1.	3 388	IMP SOBRE NÓM Y OTR QUE SE DERIVEN DE UNA REL LAB	2,801.37	-	2,801.37	2,801.37	2,801.37	2,801.37	2,801.37	-
02.05	P067	6	21120-020	2.1.1.2		COMPRA DE BIENES Y SERVICIOS	83,200.00	-	83,200.00	72,607.00	72,607.00	72,607.00	72,563.00	10,593.00
02.05	P067	6	21120-020	2.1.1.2	2610	COMBUSTIBLES, LUBRICANTES Y ADITIVOS	38,000.00	-	38,000.00	38,000.00	38,000.00	38,000.00	38,000.00	-
02.05	P067	6	21120-020	2.1.1.2	3270	ARRENDAMIENTO DE ACTIVOS INTANGIBLES	30,200.00	-	30,200.00	30,200.00	30,200.00	30,200.00	30,200.00	-
02.05	P067	6	21120-020	2.1.1.2	3720	PASAJES TERRESTRES	15,000.00	-	15,000.00	4,407.00	4,407.00	4,407.00	4,363.00	10,593.00
02.05	P067	7				OTROS RECURSOS	-	17,940.00	17,940.00	-	0	-	-	17,940.00
02.05	P067	7	21120-0201			Entidades Paraestatales DESPACHO DE LA SRIA. ACADEMICA	-	17,940.00	17,940.00	-	0	-	-	17,940.00
02.05	P067	7	21120-020	2		GASTOS	-	17,940.00	17,940.00	-	0	-	-	17,940.00
02.05	P067	7	21120-020	2.1		GASTOS CORRIENTES	-	17,940.00	17,940.00	-	0	-	-	17,940.00
02.05	P067	7	21120-020	2.1.1		GASTOS DE CONSUMO DE LOS ENTES DEL GOBIERNO GENERAL/ GASTOS	-	17,940.00	17,940.00	-	0	-	-	17,940.00
02.05	P067	7	21120-020	2.1.1.2		COMPRA DE BIENES Y SERVICIOS	-	17,940.00	17,940.00	-	0	-	-	17,940.00
02.05	P067	7	21120-020	2.1.1.2	3830	CONGRESOS Y CONVENCIONES	-	17,940.00	17,940.00	-	0	-	-	17,940.00
02.05	P067	7				INTEGRACIÓN Y DIFUSIÓN DE UN SISTEMA DE INFORMACIÓ	521,326.97	1,639,975.69	2,161,302.66	1,530,184.46	1,301,923.46	1,301,923.46	1,301,923.46	859,379.20
02.05	P067	7				RECURSOS FEDERALES	-	1,617,849.42	1,617,849.42	1,113,273.67	922,599.79	922,599.79	922,599.79	695,249.63
02.05	P067	5	21120-0201			Entidades Paraestatales DESPACHO DE LA SRIA. ACADEMICA	-	1,617,849.42	1,617,849.42	1,113,273.67	922,599.79	922,599.79	922,599.79	695,249.63
02.05	P067	5	21120-020	2		GASTOS	-	1,617,849.42	1,617,849.42	1,113,273.67	922,599.79	922,599.79	922,599.79	695,249.63
02.05	P067	5	21120-020	2.1		GASTOS CORRIENTES	-	1,617,849.42	1,617,849.42	1,113,273.67	922,599.79	922,599.79	922,599.79	695,249.63
02.05	P067	5	21120-020	2.1.1		GASTOS DE CONSUMO DE LOS ENTES DEL GOBIERNO GENERAL/ GASTOS	-	1,617,849.42	1,617,849.42	1,113,273.67	922,599.79	922,599.79	922,599.79	695,249.63
02.05	P067	5	21120-020	2.1.1.1		REMUNERACIONES	-	1,514,803.76	1,514,803.76	1,037,894.01	847,220.13	847,220.13	847,220.13	667,583.63
02.05	P067	5	21120-020	2.1.1.1.	1	SUELDOS Y SALARIOS	-	1,384,425.77	1,384,425.77	1,017,286.72	826,612.84	826,612.84	826,612.84	557,812.93
02.05	P067	5	21120-020	2.1.1.1.	1 113	SUELDOS BASE AL PERSONAL PERMANENTE	-	669,236.67	669,236.67	669,236.67	669,236.67	669,236.67	669,236.67	-
02.05	P067	5	21120-020	2.1.1.1.	1 121	HONORARIOS ASIMILABLES A SALARIOS	-	361,900.23	361,900.23	-	0	-	-	361,900.23
02.05	P067	5	21120-020	2.1.1.1.	1 132	PRIMAS DE VACACIONES, DOMINICAL Y GRATIFICACION DE	-	190,673.88	190,673.88	190,673.88	190,673.88	190,673.88	190,673.88	-
02.05	P067	5	21120-020	2.1.1.1.	1 154	PRESTACIONES CONTRACTUALES	-	157,376.17	157,376.17	157,376.17	157,376.17	157,376.17	157,376.17	-
02.05	P067	5	21120-020	2.1.1.1.	1 155	APOYOS A LA CAPACITACION DE LOS SERVIDORES PUBLICO	-	5,238.82	5,238.82	-	0	-	-	5,238.82
02.05	P067	5	21120-020	2.1.1.1.	2	CONTRIBUCIONES SOCIALES	-	130,377.99	130,377.99	20,607.29	20,607.29	20,607.29	20,607.29	109,770.70
02.05	P067	5	21120-020	2.1.1.1.	2 141	APORTACIONES DE SEGURIDAD SOCIAL	-	56,590.44	56,590.44	-	0	-	-	56,590.44
02.05	P067	5	21120-020	2.1.1.1.	2 142	APORTACIONES A FONDOS DE VIVIENDA	-	53,180.26	53,180.26	-	0	-	-	53,180.26
02.05	P067	5	21120-020	2.1.1.1.	2 143	APORTACIONES AL SISTEMA PARA EL RETIRO	-	20,607.29	20,607.29	20,607.29	20,607.29	20,607.29	20,607.29	-
02.05	P067	5	21120-020	2.1.1.2		COMPRA DE BIENES Y SERVICIOS	-	103,045.66	103,045.66	75,379.66	75,379.66	75,379.66	75,379.66	27,666.00
02.05	P067	5	21120-020	2.1.1.2	2610	COMBUSTIBLES, LUBRICANTES Y ADITIVOS	-	45,045.66	45,045.66	45,045.66	45,045.66	45,045.66	45,045.66	-
02.05	P067	5	21120-020	2.1.1.2	3650	SERVICIOS DE LA INDUSTRIA FILMICA DEL SONIDO Y DEL	-	58,000.00	58,000.00	30,334.00	30,334.00	30,334.00	30,334.00	27,666.00
02.05	P067	6				RECURSOS ESTATALES	521,326.97	20,963.53	500,363.44	416,910.79	379,323.67	379,323.67	379,323.67	121,039.77
02.05	P067	6	21120-0201			Entidades Paraestatales DESPACHO DE LA SRIA. ACADEMICA	521,326.97	20,963.53	500,363.44	416,910.79	379,323.67	379,323.67	379,323.67	121,039.77
02.05	P067	6	21120-020	2		GASTOS	521,326.97	20,963.53	500,363.44	416,910.79	379,323.67	379,323.67	379,323.67	121,039.77
02.05	P067	6	21120-020	2.1		GASTOS CORRIENTES	521,326.97	20,963.53	500,363.44	416,910.79	379,323.67	379,323.67	379,323.67	121,039.77
02.05	P067	6	21120-020	2.1.1		GASTOS DE CONSUMO DE LOS ENTES DEL GOBIERNO GENERAL/ GASTOS	521,326.97	20,963.53	500,363.44	416,910.79	379,323.67	379,323.67	379,323.67	121,039.77
02.05	P067	6	21120-020	2.1.1.1		REMUNERACIONES	491,126.97	-	491,126.97	407,674.32	370,087.20	370,087.20	370,087.20	121,039.77
02.05	P067	6	21120-020	2.1.1.1.	1	SUELDOS Y SALARIOS	365,850.63	-	365,850.63	365,850.63	328,263.51	328,263.51	328,263.51	37,587.12
02.05	P067	6	21120-020											

UNIVERSIDAD POLITÉCNICA DE GUAYMA
ESTADO ANUAL DEL EJERCICIO DEL PRESUPUESTO DE EGRESOS
DEL 1 DE ENERO AL 30 DE SEPTIEMBRE DE 2016

C/C	GR	CAUR	OTG	006	CONCEPTO	APROBADO	AMPLIACIONES REDUCCIONES	MODIFICADO	COMPROMETIDO	DEVENGADO	EJERCIDO	PAGADO	SUBEJERCIDO
02.05 P067 6	21120-020 2.1.1.1	132		1	PRIMAS DE VACACIONES, DOMINICAL Y GRATIFICACION DE	37,587.12	-	37,587.12	0	0	0	0	0
02.05 P067 6	21120-020 2.1.1.1	154		1	PRESTACIONES CONTRACTUALES	43,741.20	-	43,741.20	43,741.20	43,741.20	43,741.20	37,587.12	37,587.12
02.05 P067 6	21120-020 2.1.1.1	155		1	APYOS A LA CAPACITACION DE LOS SERVIDORES PUBLICO	2,530.38	-	2,530.38	2,530.38	2,530.38	2,530.38	2,530.38	2,530.38
02.05 P067 6	21120-020 2.1.1.1	2		2	CONTRIBUCIONES SOCIALES	122,474.97	-	122,474.97	39,022.32	39,022.32	39,022.32	83,452.65	83,452.65
02.05 P067 6	21120-020 2.1.1.1	244		2	APORTACIONES A FONDOS DE VIVIENDA	24,345.78	-	24,345.78	24,345.78	24,345.78	24,345.78	24,345.78	24,345.78
02.05 P067 6	21120-020 2.1.1.1	242		2	APORTACIONES AL SISTEMA PARA EL RETIRO	4,193.25	-	4,193.25	10,483.29	10,483.29	10,483.29	10,483.29	10,483.29
02.05 P067 6	21120-020 2.1.1.1	144		2	APORTACIONES A FONDOS DE VIVIENDA PARA EL RETIRO	4,193.25	-	4,193.25	10,483.29	10,483.29	10,483.29	10,483.29	10,483.29
02.05 P067 6	21120-020 2.1.1.1	3		3	IMPUESTOS SOBRE NÓMINAS	2,801.37	-	2,801.37	2,801.37	2,801.37	2,801.37	2,801.37	2,801.37
02.05 P067 6	21120-020 2.1.1.1	398		3	IMP SOBRE NÓM Y OTR QUE SE DERIVEN DE UNA REL LAB	2,801.37	-	2,801.37	2,801.37	2,801.37	2,801.37	2,801.37	2,801.37
02.05 P067 6	21120-020 2.1.1.2	3270		3270	ARRENDAMIENTO DE ACTIVOS INTANGIBLES	30,200.00	-	30,200.00	20,963.53	20,963.53	20,963.53	9,236.47	9,236.47
02.05 P067 7	21120-020 2.1.1.2	3830		3830	CONGRESOS Y CONVENCIONES	43,089.80	-	43,089.80	43,089.80	43,089.80	43,089.80	43,089.80	43,089.80
02.05 P067 7	21120-020 2.1.1.2	3830		3830	COMPRAS DE BIENES Y SERVICIOS	43,089.80	-	43,089.80	43,089.80	43,089.80	43,089.80	43,089.80	43,089.80
02.05 P067 7	21120-020 2.1.1.2	3830		3830	GASTOS DE BIENES Y SERVICIOS	43,089.80	-	43,089.80	43,089.80	43,089.80	43,089.80	43,089.80	43,089.80
02.05 P067 4	21120-030 2.1.1.1	132		1	PRIMAS DE VACACIONES, DOMINICAL Y GRATIFICACION DE	157,376.17	-	157,376.17	157,376.17	157,376.17	157,376.17	157,376.17	157,376.17
02.05 P067 5	21120-030 2.1.1.1	1121		1	HONORARIOS ASIMILABLES A SALARIOS	361,900.23	-	361,900.23	361,900.23	361,900.23	361,900.23	361,900.23	361,900.23
02.05 P067 5	21120-030 2.1.1.1	1132		1	PRIMAS DE VACACIONES, DOMINICAL Y GRATIFICACION DE	190,673.88	-	190,673.88	190,673.88	190,673.88	190,673.88	190,673.88	190,673.88
02.05 P067 5	21120-030 2.1.1.1	1551		1	APYOS A LA CAPACITACION DE LOS SERVIDORES PUBLICO	5,238.83	-	5,238.83	5,238.83	5,238.83	5,238.83	5,238.83	5,238.83
02.05 P067 5	21120-030 2.1.1.1	2		2	CONTRIBUCIONES SOCIALES	130,377.99	-	130,377.99	130,377.99	130,377.99	130,377.99	130,377.99	130,377.99
02.05 P067 5	21120-030 2.1.1.1	242		2	APORTACIONES AL SISTEMA PARA EL RETIRO	53,180.26	-	53,180.26	53,180.26	53,180.26	53,180.26	53,180.26	53,180.26
02.05 P067 5	21120-030 2.1.1.2	2440		2440	MADERA Y PRODUCTOS DE MADERA	7,021.00	-	7,021.00	7,021.00	7,021.00	7,021.00	7,021.00	7,021.00
02.05 P067 5	21120-030 2.1.1.2	2450		2450	MATERIAL Y PRODUCTOS DE VIDRIO	4,000.00	-	4,000.00	4,000.00	4,000.00	4,000.00	4,000.00	4,000.00
02.05 P067 5	21120-030 2.1.1.2	2460		2460	MATERIAL ELECTRICO Y ELECTRONICO	15,962.00	-	15,962.00	15,962.00	15,962.00	15,962.00	15,962.00	15,962.00
02.05 P067 5	21120-030 2.1.1.2	2470		2470	ARTICULOS METALICOS PARA LA CONSTRUCCION	33,332.66	-	33,332.66	33,332.66	33,332.66	33,332.66	33,332.66	33,332.66
02.05 P067 5	21120-030 2.1.1.2	2480		2480	MATERIALES COMPLEMENTARIOS	13,931.17	-	13,931.17	13,931.17	13,931.17	13,931.17	13,931.17	13,931.17
02.05 P067 5	21120-030 2.1.1.2	2490		2490	OTROS MATERIALES Y ARTICULOS DE CONSTRUCCION Y REP	46,068.83	-	46,068.83	46,068.83	46,068.83	46,068.83	46,068.83	46,068.83
02.05 P067 5	21120-030 2.1.1.2	2520		2520	FERTILIZANTES, PESTICIDAS Y OTROS AGRICOLAS	30,463.56	-	30,463.56	30,463.56	30,463.56	30,463.56	30,463.56	30,463.56
02.05 P067 5	21120-030 2.1.1.2	2590		2590	FIBRAS SINTETICAS, HULES, PLASTICOS Y DERIVADOS	7,500.00	-	7,500.00	7,500.00	7,500.00	7,500.00	7,500.00	7,500.00
02.05 P067 5	21120-030 2.1.1.2	3130		3130	AGUA	50,246.50	-	50,246.50	50,246.50	50,246.50	50,246.50	50,246.50	50,246.50
02.05 P067 5	21120-030 2.1.1.2	3260		3260	ARRENDAMIENTO DE MAQUINARIA, OTROS EQUIPOS Y HERRA	30,000.00	-	30,000.00	30,000.00	30,000.00	30,000.00	30,000.00	30,000.00
02.05 P067 5	21120-030 2.1.1.2	3510		3510	CONSERVACION Y MANTENIMIENTO MENOR DE INMUEBLES	55,089.91	-	55,089.91	55,089.91	55,089.91	55,089.91	55,089.91	55,089.91
02.05 P067 5	21120-030 2.1.1.2	4330		4330	INSTALACION, REPARACION Y MANTENIMIENTO DE EQUIPO	120,000.00	-	120,000.00	120,000.00	120,000.00	120,000.00	120,000.00	120,000.00
02.05 P067 5	21120-030 2.1.1.2	4390		4390	INSTALACION, REPARACION Y MANTENIMIENTO DE MAQUINA	75,000.00	-	75,000.00	75,000.00	75,000.00	75,000.00	75,000.00	75,000.00
02.05 P067 6	21120-030 2.1.1.2	3530		3530	RECURSOS FEDERALES	72,513.00	-	72,513.00	72,513.00	72,513.00	72,513.00	72,513.00	72,513.00
02.05 P067 6	21120-030 2.1.1.2	3530		3530	INSTALACION, REPARACION Y MANTENIMIENTO DE EQUIPO	72,513.00	-	72,513.00	72,513.00	72,513.00	72,513.00	72,513.00	72,513.00
02.05 P067 5	21120-030 2.1.1.1	2,031		2,031	GASTOS CORRIENTES	2,031,955.83	-	2,031,955.83	2,031,955.83	2,031,955.83	2,031,955.83	2,031,955.83	2,031,955.83
02.05 P067 5	21120-030 2.1.1.1	2,031		2,031	GASTOS CORRIENTES	2,031,955.83	-	2,031,955.83	2,031,955.83	2,031,955.83	2,031,955.83	2,031,955.83	2,031,955.83
02.05 P067 5	21120-030 2.1.1.1	2,031		2,031	GASTOS CORRIENTES	2,031,955.83	-	2,031,955.83	2,031,955.83	2,031,955.83	2,031,955.83	2,031,955.83	2,031,955.83
02.05 P067 5	21120-030 2.1.1.1	2,031		2,031	GASTOS CORRIENTES	2,031,955.83	-	2,031,955.83	2,031,955.83	2,031,955.83	2,031,955.83	2,031,955.83	2,031,955.83
02.05 P067 5	21120-030 2.1.1.1	1,113		1	SUELDOS BASE AL PERSONAL PERMANENTE	1,384,425.77	-	1,384,425.77	1,384,425.77	1,384,425.77	1,384,425.77	1,384,425.77	1,384,425.77
02.05 P067 5	21120-030 2.1.1.1	1,113		1	SUELDOS Y SALARIOS	1,384,425.77	-	1,384,425.77	1,384,425.77	1,384,425.77	1,384,425.77	1,384,425.77	1,384,425.77
02.05 P067 5	21120-030 2.1.1.1	2		2	CONTRIBUCIONES SOCIALES	130,377.99	-	130,377.99	130,377.99	130,377.99	130,377.99	130,377.99	130,377.99
02.05 P067 5	21120-030 2.1.1.1	242		2	APORTACIONES AL SISTEMA PARA EL RETIRO	53,180.26	-	53,180.26	53,180.26	53,180.26	53,180.26	53,180.26	53,180.26
02.05 P067 5	21120-030 2.1.1.1	242		2	APORTACIONES A FONDOS DE VIVIENDA	53,180.26	-	53,180.26	53,180.26	53,180.26	53,180.26	53,180.26	53,180.26
02.05 P067 5	21120-030 2.1.1.1	244		2	APORTACIONES DE SEGURIDAD SOCIAL	56,590.44	-	56,590.44	56,590.44	56,590.44	56,590.44	56,590.44	56,590.44
02.05 P067 5	21120-030 2.1.1.1	242		2	APORTACIONES A FONDOS DE VIVIENDA	53,180.26	-	53,180.26	53,180.26	53,180.26	53,180.26	53,180.26	53,180.26
02.05 P067 5	21120-030 2.1.1.1	242		2	COMPRAS DE BIENES Y SERVICIOS	20,607.29	-	20,607.29	20,607.29	20,607.29	20,607.29	20,607.29	20,607.29
02.05 P067 5	21120-030 2.1.1.2	2420		2420	CEMENTO Y PRODUCTOS DE CONCRETO	517,152.07	-	517,152.07	366,085.20	366,085.20	366,085.20	366,085.20	366,085.20
02.05 P067 5	21120-030 2.1.1.2	2440		2440	MADERA Y PRODUCTOS DE MADERA	7,021.00	-	7,021.00	7,021.00	7,021.00	7,021.00	7,021.00	7,021.00
02.05 P067 5	21120-030 2.1.1.2	2450		2450	MATERIAL Y PRODUCTOS DE VIDRIO	4,000.00	-	4,000.00	4,000.00	4,000.00	4,000.00	4,000.00	4,000.00
02.05 P067 5	21120-030 2.1.1.2	2460		2460	MATERIAL ELECTRICO Y ELECTRONICO	15,962.00	-	15,962.00	15,962.00	15,962.00	15,962.00	15,962.00	15,962.00
02.05 P067 5	21120-030 2.1.1.2	2470		2470	ARTICULOS METALICOS PARA LA CONSTRUCCION	33,332.66	-	33,332.66	33,332.66	33,332.66	33,332.66	33,332.66	33,332.66
02.05 P067 5	21120-030 2.1.1.2	2480		2480	MATERIALES COMPLEMENTARIOS	13,931.17	-	13,931.17	13,931.17	13,931.17	13,931.17	13,931.17	13,931.17
02.05 P067 5	21120-030 2.1.1.2	2490		2490	OTROS MATERIALES Y ARTICULOS DE CONSTRUCCION Y REP	46,068.83	-	46,068.83	46,068.83	46,068.83	46,068.83	46,068.83	46,068.83
02.05 P067 5	21120-030 2.1.1.2	2520		2520	FERTILIZANTES, PESTICIDAS Y OTROS AGRICOLAS	30,463.56	-	30,463.56	30,463.56	30,463.56	30,463.56	30,463.56	30,463.56
02.05 P067 5	21120-030 2.1.1.2	2590		2590	FIBRAS SINTETICAS, HULES, PLASTICOS Y DERIVADOS	7,500.00	-	7,500.00	7,500.00	7,500.00	7,500.00	7,500.00	7,500.00
02.05 P067 5	21120-030 2.1.1.2	3130		3130	AGUA	50,246.50	-	50,246.50	50,246.50	50,246.50	50,246.50	50,246.50	50,246.50
02.05 P067 5	21120-030 2.1.1.2	3260		3260	ARRENDAMIENTO DE MAQUINARIA, OTROS EQUIPOS Y HERRA	30,000.00	-	30,000.00	30,000.00	30,000.00	30,000.00	30,000.00	30,000.00
02.05 P067 5	21120-030 2.1.1.2	3510		3510	CONSERVACION Y MANTENIMIENTO MENOR DE INMUEBLES	55,089.91	-	55,089.91	55,089.91	55,089.91	55,089.91	55,089.91	55,089.91
02.05 P067 5	21120-030 2.1.1.2	4330		4330	INSTALACION, REPARACION Y MANTENIMIENTO DE EQUIPO	120,000.00	-	120,000.00	120,000.00	120,000.00	120,000.00	120,000.00	120,000.00
02.05 P067 5	21120-030 2.1.1.2	4390		4390	INSTALACION, REPARACION Y MANTENIMIENTO DE MAQUINA	75,000.00	-	75,000.00	75,000.00	75,000.00	75,000.00	75,000.00	75,000.00
02.05 P067 6	21120-030 2.1.1.2	3530		3530	RECURSOS FEDERALES	72,513.00	-	72,5					

UNIVERSIDAD POLITÉCNICA DE GUANAJUATO
ESTADO ANALÍTICO DEL EJERCICIO DEL PRESUPUESTO DE EGRESOS
DEL 1 DE ENERO AL 30 DE SEPTIEMBRE DE 2016

OPC	OP	DIFF	CAUR	DTG	COG	CONCEPTO	APROBADO	AMPLIACIONES/ REDUCCIONES	MODIFICADO	COMPROMETIDO	DEVENGADO	EJERCIDO	PAGADO	SUBEJERCIDO
02.05	P067	6	21120-030	2.1.1.1.	1	SUELDOS Y SALARIOS	1,829,254.20	-	1,829,254.20	1,829,254.20	1,648,084.52	1,648,084.52	1,648,084.52	181,169.68
02.05	P067	6	21120-030	2.1.1.1.	1 113	SUELDOS BASE AL PERSONAL PERMANENTE	857,528.04	-	857,528.04	857,528.04	857,528.04	857,528.04	857,528.04	-
02.05	P067	6	21120-030	2.1.1.1.	1 121	HONORARIOS ASIMILABLES A SALARIOS	552,431.97	-	552,431.97	552,431.97	552,431.97	552,431.97	552,431.97	-
02.05	P067	6	21120-030	2.1.1.1.	1 132	PRIMAS DE VACACIONES, DOMINICAL Y GRATIFICACION DE	187,935.99	-	187,935.99	187,935.99	6,766.31	6,766.31	6,766.31	181,169.68
02.05	P067	6	21120-030	2.1.1.1.	1 154	PRESTACIONES CONTRACTUALES	218,706.09	-	218,706.09	218,706.09	218,706.09	218,706.09	218,706.09	-
02.05	P067	6	21120-030	2.1.1.1.	1 155	APOYOS A LA CAPACITACION DE LOS SERVIDORES PUBLICO	12,652.11	-	12,652.11	12,652.11	12,652.11	12,652.11	12,652.11	-
02.05	P067	6	21120-030	2.1.1.1.	2	CONTRIBUCIONES SOCIALES	278,565.00	-	278,565.00	195,112.35	195,112.35	195,112.35	195,112.35	83,452.65
02.05	P067	6	21120-030	2.1.1.1.	2 141	APORTACIONES DE SEGURIDAD SOCIAL	121,729.17	-	121,729.17	121,729.17	121,729.17	121,729.17	121,729.17	-
02.05	P067	6	21120-030	2.1.1.1.	2 142	APORTACIONES A FONDOS DE VIVIENDA	52,416.60	-	52,416.60	52,416.60	52,416.60	52,416.60	52,416.60	-
02.05	P067	6	21120-030	2.1.1.1.	2 143	APORTACIONES AL SISTEMA PARA EL RETIRO	20,966.58	-	20,966.58	20,966.58	20,966.58	20,966.58	20,966.58	-
02.05	P067	6	21120-030	2.1.1.1.	2 144	APORTACIONES PARA SEGUROS	83,452.65	-	83,452.65	0	0	0	0	83,452.65
02.05	P067	6	21120-030	2.1.1.1.	3	IMPUESTOS SOBRE NÓMINAS	14,007.00	-	14,007.00	14,007.00	14,007.00	14,007.00	14,007.00	-
02.05	P067	6	21120-030	2.1.1.1.	3 398	IMP SOBRE NÓM Y OTR QUE SE DERIVEN DE UNA REL LAB	14,007.00	-	14,007.00	14,007.00	14,007.00	14,007.00	14,007.00	-
02.05	P067	6	21120-030	2.1.1.2		COMPRA DE BIENES Y SERVICIOS	493,555.66	-	493,555.66	468,786.25	452,305.99	452,305.99	382,546.19	41,249.67
02.05	P067	6	21120-030	2.1.1.2	2410	PRODUCTOS MINERALES NO METALICOS	8,750.00	-	8,750.00	8,750.00	5,568.00	5,568.00	5,568.00	3,182.00
02.05	P067	6	21120-030	2.1.1.2	2420	CEMENTO Y PRODUCTOS DE CONCRETO	9,363.50	-	9,363.50	2,934.02	2,934.02	2,934.02	2,934.02	6,429.48
02.05	P067	6	21120-030	2.1.1.2	2430	CAL, YESO Y PRODUCTOS DE YESO	6,000.00	-	6,000.00	3,119.99	3,119.99	3,119.99	3,119.99	2,880.01
02.05	P067	6	21120-030	2.1.1.2	2440	MADERA Y PRODUCTOS DE MADERA	7,021.00	-	7,021.00	3,092.19	3,092.19	3,092.19	3,092.19	3,928.81
02.05	P067	6	21120-030	2.1.1.2	2450	VIDRIO Y PRODUCTOS DE VIDRIO	4,000.00	-	4,000.00	2,968.01	2,968.01	2,968.01	2,968.01	1,031.99
02.05	P067	6	21120-030	2.1.1.2	2460	MATERIAL ELECTRICO Y ELECTRONICO	25,149.00	-	25,149.00	25,149.00	25,149.00	25,149.00	25,149.00	-
02.05	P067	6	21120-030	2.1.1.2	2470	ARTICULOS METALICOS PARA LA CONSTRUCCION	33,332.66	-	33,332.66	33,332.66	33,332.66	33,332.66	33,332.66	-
02.05	P067	6	21120-030	2.1.1.2	2480	MATERIALES COMPLEMENTARIOS	47,500.00	-	47,500.00	37,140.74	37,140.74	37,140.74	35,880.74	10,359.26
02.05	P067	6	21120-030	2.1.1.2	2490	OTROS MATERIALES Y ARTICULOS DE CONSTRUCCION Y REP	22,250.00	-	22,250.00	22,250.00	21,169.00	21,169.00	7,497.20	1,081.00
02.05	P067	6	21120-030	2.1.1.2	2520	FERTILIZANTES, PESTICIDAS Y OTROS AGROQUIMICOS	20,000.00	-	20,000.00	20,000.00	14,960.00	14,960.00	14,960.00	5,040.00
02.05	P067	6	21120-030	2.1.1.2	2560	FIBRAS SINTETICAS, HULES, PLASTICOS Y DERIVADOS	7,500.00	-	7,500.00	4,182.88	4,182.88	4,182.88	4,182.88	3,317.12
02.05	P067	6	21120-030	2.1.1.2	2920	REFACCIONES Y ACCESORIOS MENORES DE EDIFICIOS	50,000.00	-	50,000.00	50,000.00	50,000.00	50,000.00	50,000.00	-
02.05	P067	6	21120-030	2.1.1.2	2950	REFACCIONES Y ACCESORIOS MENORES DE EQUIPO E INSTR	4,000.00	-	4,000.00	0	0	0	0	4,000.00
02.05	P067	6	21120-030	2.1.1.2	3130	AGUA	73,739.50	-	73,739.50	73,739.50	73,739.50	73,739.50	73,739.50	-
02.05	P067	6	21120-030	2.1.1.2	3510	CONSERVACION Y MANTENIMIENTO MENOR DE INMUEBLES	118,450.00	-	118,450.00	118,450.00	118,450.00	118,450.00	63,768.00	-
02.05	P067	6	21120-030	2.1.1.2	3530	INSTALACION, REPARACION Y MANTENIMIENTO DE EQUIPO	10,350.00	-	10,350.00	10,350.00	10,350.00	10,350.00	10,350.00	-
02.05	P067	6	21120-030	2.1.1.2	3570	INSTALACION, REPARACION Y MANTENIMIENTO DE MAQUINA	20,350.00	-	20,350.00	20,350.00	20,350.00	20,350.00	20,350.00	-
02.05	P067	6	21120-030	2.1.1.2	3590	SERVICIOS DE JARDINERIA Y FUMIGACION	25,800.00	-	25,800.00	25,800.00	25,800.00	25,800.00	25,800.00	-
02.05	P067	7				OTROS RECURSOS	-	99,968.90	99,968.90	-	0	-	-	99,968.90
02.05	P067	7	21120-0301			Entidades Paraestatales DESPACHO DE LA SRIA. ADMVA.	-	99,968.90	99,968.90	-	0	-	-	99,968.90
02.05	P067	7	21120-030	2		GASTOS	-	99,968.90	99,968.90	-	0	-	-	99,968.90
02.05	P067	7	21120-030	2.1		GASTOS CORRIENTES	-	99,968.90	99,968.90	-	0	-	-	99,968.90
02.05	P067	7	21120-030	2.1.1		GASTOS DE CONSUMO DE LOS ENTES DEL GOBIERNO GENERAL/ GASTOS	-	99,968.90	99,968.90	-	0	-	-	99,968.90
02.05	P067	7	21120-030	2.1.1.2		COMPRA DE BIENES Y SERVICIOS	-	99,968.90	99,968.90	-	0	-	-	99,968.90
02.05	P067	7	21120-030	2.1.1.2	3830	CONGRESOS Y CONVENCIONES	-	99,968.90	99,968.90	-	0	-	-	99,968.90
02.05	P067	9				OPERACIÓN DE OTORGAMIENTO DE BECAS Y APOYOS	2,683,006.69	1,572,219.04	4,255,225.73	2,611,215.48	2,364,160.86	2,364,160.86	2,364,160.86	1,891,064.87
02.05	P067	5				RECURSOS FEDERALES	-	1,559,849.42	1,559,849.42	1,136,119.92	945,446.04	945,446.04	945,446.04	614,403.38
02.05	P067	5	21120-0201			Entidades Paraestatales DESPACHO DE LA SRIA. ACADEMICA	-	1,559,849.42	1,559,849.42	1,136,119.92	945,446.04	945,446.04	945,446.04	614,403.38
02.05	P067	5	21120-020	2		GASTOS	-	1,559,849.42	1,559,849.42	1,136,119.92	945,446.04	945,446.04	945,446.04	614,403.38
02.05	P067	5	21120-020	2.1		GASTOS CORRIENTES	-	1,559,849.42	1,559,849.42	1,136,119.92	945,446.04	945,446.04	945,446.04	614,403.38
02.05	P067	5	21120-020	2.1.1		GASTOS DE CONSUMO DE LOS ENTES DEL GOBIERNO GENERAL/ GASTOS	-	1,559,849.42	1,559,849.42	1,136,119.92	945,446.04	945,446.04	945,446.04	614,403.38
02.05	P067	5	21120-020	2.1.1.1		REMUNERACIONES	-	1,514,803.76	1,514,803.76	1,091,074.26	900,400.38	900,400.38	900,400.38	614,403.38
02.05	P067	5	21120-020	2.1.1.1.	1	SUELDOS Y SALARIOS	-	1,384,425.77	1,384,425.77	1,017,286.71	826,612.83	826,612.83	826,612.83	557,812.94
02.05	P067	5	21120-020	2.1.1.1.	1 113	SUELDOS BASE AL PERSONAL PERMANENTE	-	669,236.66	669,236.66	669,236.66	669,236.66	669,236.66	669,236.66	-
02.05	P067	5	21120-020	2.1.1.1.	1 121	HONORARIOS ASIMILABLES A SALARIOS	-	361,900.23	361,900.23	-	-	-	-	361,900.23
02.05	P067	5	21120-020	2.1.1.1.	1 132	PRIMAS DE VACACIONES, DOMINICAL Y GRATIFICACION DE	-	190,673.88	190,673.88	190,673.88	0	0	0	190,673.88
02.05	P067	5	21120-020	2.1.1.1.	1 154	PRESTACIONES CONTRACTUALES	-	157,376.17	157,376.17	157,376.17	157,376.17	157,376.17	157,376.17	-
02.05	P067	5	21120-020	2.1.1.1.	1 155	APOYOS A LA CAPACITACION DE LOS SERVIDORES PUBLICO	-	5,238.83	5,238.83	-	0	0	0	5,238.83
02.05	P067	5	21120-020	2.1.1.1.	2	CONTRIBUCIONES SOCIALES	-	130,377.99	130,377.99	73,787.55	73,787.55	73,787.55	73,787.55	56,590.44
02.05	P067	5	21120-020	2.1.1.1.	2 141	APORTACIONES DE SEGURIDAD SOCIAL	-	56,590.44	56,590.44	-	0	0	0	56,590.44
02.05	P067	5	21120-020	2.1.1.1.	2 142	APORTACIONES A FONDOS DE VIVIENDA	-	53,180.26	53,180.26	53,180.26	53,180.26	53,180.26	53,180.26	-
02.05	P067	5	21120-020	2.1.1.1.	2 143	APORTACIONES AL SISTEMA PARA EL RETIRO	-	20,607.29	20,607.29	20,607.29	20,607.29	20,607.29	20,607.29	-
02.05	P067	5	21120-020	2.1.1.2		COMPRA DE BIENES Y SERVICIOS	-	45,045.66	45,045.66	45,045.66	45,045.66	45,045.66	45,045.66	-
02.05	P067	5	21120-020	2.1.1.2	2610	COMBUSTIBLES, LUBRICANTES Y ADITIVOS	-	45,045.66	45,045.66	45,045.66	45,045.66	45,045.66	45,045.66	-
02.05	P067	6				RECURSOS ESTATALES	2,683,006.69	-	18,419.06	2,664,587.63	1,475,095.56	1,418,714.82	1,418,714.82	1,245,872.81
02.05	P067	6	21120-0201			Entidades Paraestatales DESPACHO DE LA SRIA. ACADEMICA	2,683,006.69	-	18,419.06	2,664,587.63	1,475,095.56	1,418,714.82	1,418,714.82	1,245,872.81
02.05	P067	6	21120-020	2		GASTOS	2,683,006.69	-	18,419.06	2,664,587.63	1,475,095.56	1,418,714.82	1,418,714.82	1,245,872.81
02.05	P067	6	21120-020	2.1		GASTOS CORRIENTES	2,683,006.69	-	18,419.06	2,664,587.63	1,475,095.56	1,418,714.82	1,418,714.82	1,245,872.81
02.05	P067	6	21120-020	2.1.1		GASTOS DE CONSUMO DE LOS ENTES DEL GOBIERNO GENERAL/ GASTOS	648,406.69	-	18,419.06	629,987.63	573,606.89	573,606.89	573,606.89	56,380.74
02.05	P067	6	21120-020	2.1.1.1		REMUNERACIONES	611,511.69	-	611,511.69	611,511.69</				

ORG	OP	DEF	CAJAV	OTG	COD	CONCEPTO	APROBADO	APLICACIONES	MODIFICADO	COMPROMETIDO	DEFERIDO	PAGADO	SUBERVENCIO
-----	----	-----	-------	-----	-----	----------	----------	--------------	------------	--------------	----------	--------	-------------

02.05.P068.6	21120-020	2.1.1.1	1121			HONORARIOS ASIMILABLES A SALARIOS	165,729.54	165,729.54	165,729.54	165,729.54	165,729.54	165,729.54	56,380.74
02.05.P068.6	21120-020	2.1.1.1	1132			PRIMAS DE VACACIONES, DOMINICAL Y GRATIFICACION DE	56,380.74	56,380.74	56,380.74	56,380.74	56,380.74	56,380.74	56,380.74
02.05.P068.6	21120-020	2.1.1.1	1154			AFORTACIONES AL SISTEMA PARA EL RETIRO	58,533.60	58,533.60	58,533.60	58,533.60	58,533.60	58,533.60	58,533.60
02.05.P068.6	21120-020	2.1.1.1	1155			CONTRIBUCIONES SOCIALES	3,795.60	3,795.60	3,795.60	3,795.60	3,795.60	3,795.60	3,795.60
02.05.P068.6	21120-020	2.1.1.1	1156			APORTACIONES A FONDOS DE VIVIENDA	36,518.73	36,518.73	36,518.73	36,518.73	36,518.73	36,518.73	36,518.73
02.05.P068.6	21120-020	2.1.1.1	2142			AFORTACIONES AL SISTEMA PARA EL RETIRO	15,724.95	15,724.95	15,724.95	15,724.95	15,724.95	15,724.95	15,724.95
02.05.P068.6	21120-020	2.1.1.1	2143			AFORTACIONES AL SISTEMA PARA EL RETIRO	6,289.92	6,289.92	6,289.92	6,289.92	6,289.92	6,289.92	6,289.92
02.05.P068.6	21120-020	2.1.1.1	3			IMPUESTOS SOBRE NOMINAS	4,202.04	4,202.04	4,202.04	4,202.04	4,202.04	4,202.04	4,202.04
02.05.P068.6	21120-020	2.1.1.1	3398			IMP SOBRE NOM Y OTR QUE SE DERIVEN DE UNA REL LAB	4,202.04	4,202.04	4,202.04	4,202.04	4,202.04	4,202.04	4,202.04
02.05.P068.6	21120-020	2.1.1.2	2530			MEDICINAS Y PRODUCTOS FARMACEUTICOS	36,885.00	36,885.00	36,885.00	36,885.00	36,885.00	36,885.00	36,885.00
02.05.P068.6	21120-020	2.1.5.1	2			TRANSFERENCIAS, ASIGNACIONES Y DONATIVOS CORRIENTES OTORGADO	2,034,600.00	2,034,600.00	2,034,600.00	2,034,600.00	2,034,600.00	2,034,600.00	1,189,492.07
02.05.P068.6	21120-020	2.1.5.1	2			AL SECTOR PRIVADO	2,034,600.00	2,034,600.00	2,034,600.00	2,034,600.00	2,034,600.00	2,034,600.00	1,189,492.07
02.05.P068.6	21120-020	2.1.5.1	2			BECAS Y OTRAS AYUDAS PARA PROGRAMAS DE CAPACITACION	2,034,600.00	2,034,600.00	2,034,600.00	2,034,600.00	2,034,600.00	2,034,600.00	1,189,492.07
02.05.P068.6	21120-020	2.1.5.1	2			BECAS	2,034,600.00	2,034,600.00	2,034,600.00	2,034,600.00	2,034,600.00	2,034,600.00	1,189,492.07
02.05.P068.6	21120-020	2.1.1.2	3830			OTROS RECURSOS	30,788.68	30,788.68	30,788.68	30,788.68	30,788.68	30,788.68	30,788.68
02.05.P068.6	21120-020	2.1.1.2	3830			ENTIDADES PARASTATALES DESPACHO DE LA SRIA, ACADEMICA	30,788.68	30,788.68	30,788.68	30,788.68	30,788.68	30,788.68	30,788.68
02.05.P068.6	21120-020	2.1.1.2	3830			GASTOS	30,788.68	30,788.68	30,788.68	30,788.68	30,788.68	30,788.68	30,788.68
02.05.P068.6	21120-020	2.1.1	1			GASTOS CORRIENTES	30,788.68	30,788.68	30,788.68	30,788.68	30,788.68	30,788.68	30,788.68
02.05.P068.6	21120-020	2.1.1	1			GASTOS DE CONSUMO DE LOS ENTES DEL GOBIERNO GENERAL/GASTOS	30,788.68	30,788.68	30,788.68	30,788.68	30,788.68	30,788.68	30,788.68
02.05.P068.6	21120-020	2.1.1.2	3830			CONGRESOS Y CONVENCIONES	30,788.68	30,788.68	30,788.68	30,788.68	30,788.68	30,788.68	30,788.68
02.05.P068.6	21120-020	2.1.1.2	3830			COMPRAS DE BIENES Y SERVICIOS	30,788.68	30,788.68	30,788.68	30,788.68	30,788.68	30,788.68	30,788.68
02.05.P068.6	21120-020	2.1.1.2	3830			OPERACIONES DE SERVICIOS DE VINICULACION CON EL ENTOR	30,788.68	30,788.68	30,788.68	30,788.68	30,788.68	30,788.68	30,788.68
02.05.P068.6	21120-020	2.1.1.1	1			RECURSOS FEDERALES	1,846,403.42	1,846,403.42	1,846,403.42	1,846,403.42	1,846,403.42	1,846,403.42	1,846,403.42
02.05.P068.6	21120-020	2.1.1.1	1			ENTIDADES PARASTATALES DESPACHO DE LA SRIA, ACADEMICA	1,846,403.42	1,846,403.42	1,846,403.42	1,846,403.42	1,846,403.42	1,846,403.42	1,846,403.42
02.05.P068.6	21120-020	2.1.1.1	1			GASTOS	1,846,403.42	1,846,403.42	1,846,403.42	1,846,403.42	1,846,403.42	1,846,403.42	1,846,403.42
02.05.P068.6	21120-020	2.1.1.1	1			GASTOS CORRIENTES	1,846,403.42	1,846,403.42	1,846,403.42	1,846,403.42	1,846,403.42	1,846,403.42	1,846,403.42
02.05.P068.6	21120-020	2.1.1.1	1			GASTOS DE CONSUMO DE LOS ENTES DEL GOBIERNO GENERAL/GASTOS	1,846,403.42	1,846,403.42	1,846,403.42	1,846,403.42	1,846,403.42	1,846,403.42	1,846,403.42
02.05.P068.6	21120-020	2.1.1.1	1			REMUNERACIONES	1,514,803.76	1,514,803.76	1,514,803.76	1,514,803.76	1,514,803.76	1,514,803.76	1,514,803.76
02.05.P068.6	21120-020	2.1.1.1	1			SUELDOS Y SALARIOS	1,514,803.76	1,514,803.76	1,514,803.76	1,514,803.76	1,514,803.76	1,514,803.76	1,514,803.76
02.05.P068.6	21120-020	2.1.1.1	1115			SUELDOS BASE AL PERSONAL PERMANENTE	669,236.67	669,236.67	669,236.67	669,236.67	669,236.67	669,236.67	669,236.67
02.05.P068.6	21120-020	2.1.1.1	1121			HONORARIOS ASIMILABLES A SALARIOS	361,900.23	361,900.23	361,900.23	361,900.23	361,900.23	361,900.23	361,900.23
02.05.P068.6	21120-020	2.1.1.1	1132			PRIMAS DE VACACIONES, DOMINICAL Y GRATIFICACION DE	190,673.88	190,673.88	190,673.88	190,673.88	190,673.88	190,673.88	190,673.88
02.05.P068.6	21120-020	2.1.1.1	1154			AFORTACIONES AL SISTEMA PARA EL RETIRO	53,180.26	53,180.26	53,180.26	53,180.26	53,180.26	53,180.26	53,180.26
02.05.P068.6	21120-020	2.1.1.1	2142			AFORTACIONES AL SISTEMA PARA EL RETIRO	56,590.44	56,590.44	56,590.44	56,590.44	56,590.44	56,590.44	56,590.44
02.05.P068.6	21120-020	2.1.1.1	2143			AFORTACIONES AL SISTEMA PARA EL RETIRO	130,377.99	130,377.99	130,377.99	130,377.99	130,377.99	130,377.99	130,377.99
02.05.P068.6	21120-020	2.1.1.1	2			CONTRIBUCIONES SOCIALES	73,787.55	73,787.55	73,787.55	73,787.55	73,787.55	73,787.55	73,787.55
02.05.P068.6	21120-020	2.1.1.1	2			AFORTACIONES A FONDOS DE VIVIENDA	53,180.26	53,180.26	53,180.26	53,180.26	53,180.26	53,180.26	53,180.26
02.05.P068.6	21120-020	2.1.1.1	2143			AFORTACIONES AL SISTEMA PARA EL RETIRO	20,607.29	20,607.29	20,607.29	20,607.29	20,607.29	20,607.29	20,607.29
02.05.P068.6	21120-020	2.1.1.2	3660			SERVICIOS DE CREACION Y DIFUSION DE CONTENIDO EXCL	49,000.00	49,000.00	49,000.00	49,000.00	49,000.00	49,000.00	49,000.00
02.05.P068.6	21120-020	2.1.1.2	3660			SERVICIOS DE CREATIVIDAD, REPRODUCCION Y PRODUCC	49,000.00	49,000.00	49,000.00	49,000.00	49,000.00	49,000.00	49,000.00
02.05.P068.6	21120-020	2.1.1.2	3612			DIFUSION POR MEDIOS ALTERNATIVOS	93,179.50	93,179.50	93,179.50	93,179.50	93,179.50	93,179.50	93,179.50
02.05.P068.6	21120-020	2.1.1.2	3611			DIFUSION POR RADIO, TELEVISION Y PRENSA	2,000.00	2,000.00	2,000.00	2,000.00	2,000.00	2,000.00	2,000.00
02.05.P068.6	21120-020	2.1.1.2	2740			PRODUCTOS TEXTILES	339.99	339.99	339.99	339.99	339.99	339.99	339.99
02.05.P068.6	21120-020	2.1.1.2	2530			MEDICINAS Y PRODUCTOS FARMACEUTICOS	331,599.66	331,599.66	331,599.66	331,599.66	331,599.66	331,599.66	331,599.66
02.05.P068.6	21120-020	2.1.1.2	2530			COMPRA DE BIENES Y SERVICIOS	331,599.66	331,599.66	331,599.66	331,599.66	331,599.66	331,599.66	331,599.66
02.05.P068.6	21120-020	2.1.1.2	2530			RECURSOS ESTATALES	54,166.67	54,166.67	54,166.67	54,166.67	54,166.67	54,166.67	54,166.67
02.05.P068.6	21120-020	2.1.1.2	3820			GASTOS DE CONSUMO DE LOS ENTES DEL GOBIERNO GENERAL/GASTOS	692,348.81	692,348.81	692,348.81	692,348.81	692,348.81	692,348.81	692,348.81
02.05.P068.6	21120-020	2				GASTOS	692,348.81	692,348.81	692,348.81	692,348.81	692,348.81	692,348.81	692,348.81
02.05.P068.6	21120-020	2				ENTIDADES PARASTATALES DESPACHO DE LA SRIA, ACADEMICA	692,348.81	692,348.81	692,348.81	692,348.81	692,348.81	692,348.81	692,348.81
02.05.P068.6	21120-020	2.1				GASTOS CORRIENTES	692,348.81	692,348.81	692,348.81	692,348.81	692,348.81	692,348.81	692,348.81
02.05.P068.6	21120-020	2.1				GASTOS DE CONSUMO DE LOS ENTES DEL GOBIERNO GENERAL/GASTOS	692,348.81	692,348.81	692,348.81	692,348.81	692,348.81	692,348.81	692,348.81
02.05.P068.6	21120-020	2.1.1.1	1133			SUELDOS BASE AL PERSONAL PERMANENTE	324,493.50	324,493.50	324,493.50	324,493.50	324,493.50	324,493.50	324,493.50
02.05.P068.6	21120-020	2.1.1.1	1133			SUELDOS BASE AL PERSONAL PERMANENTE	152,117.94	152,117.94	152,117.94	152,117.94	152,117.94	152,117.94	152,117.94
02.05.P068.6	21120-020	2.1.1.1	1132			HONORARIOS ASIMILABLES A SALARIOS	33,338.19	33,338.19	33,338.19	33,338.19	33,338.19	33,338.19	33,338.19
02.05.P068.6	21120-020	2.1.1.1	1154			AFORTACIONES AL SISTEMA PARA EL RETIRO	3,795.60	3,795.60	3,795.60	3,795.60	3,795.60	3,795.60	3,795.60
02.05.P068.6	21120-020	2.1.1.1	1155			CONTRIBUCIONES SOCIALES	361,911.15	361,911.15	361,911.15	361,911.15	361,911.15	361,911.15	361,911.15
02.05.P068.6	21120-020	2.1.1.1	1156			AFORTACIONES A FONDOS DE VIVIENDA	21,593.67	21,593.67	21,593.67	21,593.67	21,593.67	21,593.67	21,593.67
02.05.P068.6	21120-020	2.1.1.1	2142			AFORTACIONES AL SISTEMA PARA EL RETIRO	9,298.23	9,298.23	9,298.23	9,298.23	9,298.23	9,298.23	9,298.23
02.05.P068.6	21120-020	2.1.1.1	2143			AFORTACIONES AL SISTEMA PARA EL RETIRO	3,719.25	3,719.25	3,719.25	3,719.25	3,719.25	3,719.25	3,719.25
02.05.P068.6	21120-020	2.1.1.1	3			IMPUESTOS SOBRE NOMINAS	2,484.66	2,484.66	2,484.66	2,484.66	2,484.66	2,484.66	2,484.66

UNIVERSIDAD POLITÉCNICA DE GUANAJUATO
ESTADO ANUAL DEL EJERCICIO DEL PRESUPUESTO DE EGRESOS
DEL EJERCICIO AL 30 DE SEPTIEMBRE DE 2018

[Handwritten signature and scribbles]

UNIVERSIDAD POLITÉCNICA DE GUANAJUATO
ESTADO ANALÍTICO DEL EJERCICIO DEL PRESUPUESTO DE EGRESOS
DEL 1 DE ENERO AL 30 DE SEPTIEMBRE DE 2016

ORG	CP	DFD	CAUR	OTG	COC	CONCEPTO	APROBADO	AMPLIACIONES/ REDUCCIONES	MODIFICADO	COMPROMETIDO	DEVENGADO	EJERCIDO	PAGADO	SUBEJERCIDO
02.05	P068	6	21120-020	2.1.1.1.	3398	IMP SOBRE NÓM Y OTR QUE SE DERIVEN DE UNA REL LAB	2,484.66	-	2,484.66	2,484.66	2,484.66	2,484.66	2,484.66	-
02.05	P068	6	21120-020	2.1.1.2		COMPRA DE BIENES Y SERVICIOS	330,759.50	1,056.54	329,702.96	288,681.49	288,681.49	288,681.49	280,373.49	41,021.47
02.05	P068	6	21120-020	2.1.1.2	2540	MATERIALES, ACCESORIOS Y SUMINISTROS MEDICOS	27,315.00	1,056.54	26,258.46	14,430.91	14,430.91	14,430.91	14,430.91	11,827.55
02.05	P068	6	21120-020	2.1.1.2	2740	PRODUCTOS TEXTILES	2,000.00	-	2,000.00	-	0	-	-	2,000.00
02.05	P068	6	21120-020	2.1.1.2	3611	DIFUSION POR RADIO, TELEVISION Y PRENSA	115,093.00	-	115,093.00	115,093.00	115,093.00	115,093.00	115,093.00	-
02.05	P068	6	21120-020	2.1.1.2	3612	DIFUSION POR MEDIOS ALTERNATIVOS	86,372.50	-	86,372.50	86,372.50	86,372.50	86,372.50	86,372.50	-
02.05	P068	6	21120-020	2.1.1.2	3630	SERVICIOS DE CREATIVIDAD, FREPRODUCCION Y PRODUCCI	12,500.00	-	12,500.00	12,500.00	12,500.00	12,500.00	12,500.00	-
02.05	P068	6	21120-020	2.1.1.2	3640	SERVICIOS DE REVELADO DE FOTOGRAFIAS	680.00	-	680.00	-	0	-	-	680.00
02.05	P068	6	21120-020	2.1.1.2	3650	SERVICIOS DE LA INDUSTRIA FILMICA DEL SONIDO Y DEL	12,577.00	-	12,577.00	2,000.00	2,000.00	2,000.00	2,000.00	10,577.00
02.05	P068	6	21120-020	2.1.1.2	3660	SERVICIOS DE CREACION Y DIFUSION DE CONTENIDO EXCL	10,222.00	-	10,222.00	10,222.00	10,222.00	10,222.00	1,914.00	-
02.05	P068	6	21120-020	2.1.1.2	3810	GASTOS DE CEREMONIAL	23,000.00	-	23,000.00	7,063.08	7,063.08	7,063.08	7,063.08	15,936.92
02.05	P068	6	21120-020	2.1.1.2	3820	GASTOS DE ORDEN SOCIAL Y CULTURAL	41,000.00	-	41,000.00	41,000.00	41,000.00	41,000.00	41,000.00	-
02.05	P068	7				OTROS RECURSOS	-	30,756.77	-	30,756.77	0	-	-	30,756.77
02.05	P068	7	21120-0201			Entidades Paraestatales DESPACHO DE LA SRIA. ACADEMICA	-	30,756.77	-	30,756.77	0	-	-	30,756.77
02.05	P068	7	21120-020	2		GASTOS	-	30,756.77	-	30,756.77	0	-	-	30,756.77
02.05	P068	7	21120-020	2.1		GASTOS CORRIENTES	-	30,756.77	-	30,756.77	0	-	-	30,756.77
02.05	P068	7	21120-020	2.1.1		GASTOS DE CONSUMO DE LOS ENTES DEL GOBIERNO GENERAL/ GASTOS	-	30,756.77	-	30,756.77	0	-	-	30,756.77
02.05	P068	7	21120-020	2.1.1.2		COMPRA DE BIENES Y SERVICIOS	-	30,756.77	-	30,756.77	0	-	-	30,756.77
02.05	P068	7	21120-020	2.1.1.2	3830	CONGRESOS Y CONVENCIONES	-	30,756.77	-	30,756.77	0	-	-	30,756.77
02.05	P068	2				REALIZACIÓN DE FOROS DE EMPRENDURISMO Y EXPERIENCIA	388,820.07	1,549,849.42	1,938,583.08	1,838,229.61	1,614,544.42	1,614,544.42	1,614,544.42	324,038.66
02.05	P068	5				RECURSOS FEDERALES	-	1,559,849.42	1,559,849.42	1,480,185.04	1,289,511.16	1,289,511.16	1,289,511.16	270,338.26
02.05	P068	5	21120-0201			Entidades Paraestatales DESPACHO DE LA SRIA. ACADEMICA	-	1,559,849.42	1,559,849.42	1,480,185.04	1,289,511.16	1,289,511.16	1,289,511.16	270,338.26
02.05	P068	5	21120-020	2		GASTOS	-	1,559,849.42	1,559,849.42	1,480,185.04	1,289,511.16	1,289,511.16	1,289,511.16	270,338.26
02.05	P068	5	21120-020	2.1		GASTOS CORRIENTES	-	1,559,849.42	1,559,849.42	1,480,185.04	1,289,511.16	1,289,511.16	1,289,511.16	270,338.26
02.05	P068	5	21120-020	2.1.1		GASTOS DE CONSUMO DE LOS ENTES DEL GOBIERNO GENERAL/ GASTOS	-	1,559,849.42	1,559,849.42	1,480,185.04	1,289,511.16	1,289,511.16	1,289,511.16	270,338.26
02.05	P068	5	21120-020	2.1.1.1		REMUNERACIONES	-	1,514,803.76	1,514,803.76	1,452,974.50	1,262,300.62	1,262,300.62	1,262,300.62	252,503.14
02.05	P068	5	21120-020	2.1.1.1.1	1	SUELDOS Y SALARIOS	-	1,384,425.77	1,384,425.77	1,379,186.95	1,188,513.07	1,188,513.07	1,188,513.07	195,912.70
02.05	P068	5	21120-020	2.1.1.1.1	1 113	SUELDOS BASE AL PERSONAL PERMANENTE	-	669,236.67	669,236.67	669,236.67	669,236.67	669,236.67	669,236.67	-
02.05	P068	5	21120-020	2.1.1.1.1	1 121	HONORARIOS ASIMILABLES A SALARIOS	-	361,900.23	361,900.23	361,900.23	361,900.23	361,900.23	361,900.23	-
02.05	P068	5	21120-020	2.1.1.1.1	1 132	PRIMAS DE VACACIONES, DOMINICAL Y GRATIFICACION DE	-	190,673.88	190,673.88	190,673.88	0	-	-	190,673.88
02.05	P068	5	21120-020	2.1.1.1.1	1 154	PRESTACIONES CONTRACTUALES	-	157,376.17	157,376.17	157,376.17	157,376.17	157,376.17	157,376.17	-
02.05	P068	5	21120-020	2.1.1.1.1	1 155	APOYOS A LA CAPACITACION DE LOS SERVIDORES PUBLICO	-	5,238.82	5,238.82	-	0	-	-	5,238.82
02.05	P068	5	21120-020	2.1.1.1.1	2	CONTRIBUCIONES SOCIALES	-	130,377.99	130,377.99	73,787.55	73,787.55	73,787.55	73,787.55	56,590.44
02.05	P068	5	21120-020	2.1.1.1.1	2 141	APORTACIONES DE SEGURIDAD SOCIAL	-	56,590.44	56,590.44	-	0	-	-	56,590.44
02.05	P068	5	21120-020	2.1.1.1.1	2 142	APORTACIONES A FONDOS DE VIVIENDA	-	53,180.26	53,180.26	53,180.26	53,180.26	53,180.26	53,180.26	-
02.05	P068	5	21120-020	2.1.1.1.1	2 143	APORTACIONES AL SISTEMA PARA EL RETIRO	-	20,607.29	20,607.29	20,607.29	20,607.29	20,607.29	20,607.29	-
02.05	P068	5	21120-020	2.1.1.2		COMPRA DE BIENES Y SERVICIOS	-	45,045.66	45,045.66	27,210.54	27,210.54	27,210.54	27,210.54	17,835.12
02.05	P068	5	21120-020	2.1.1.2	2610	COMBUSTIBLES, LUBRICANTES Y ADITIVOS	-	45,045.66	45,045.66	27,210.54	27,210.54	27,210.54	27,210.54	17,835.12
02.05	P068	6				RECURSOS ESTATALES	388,820.07	30,775.50	358,044.57	358,044.57	325,033.26	325,033.26	325,033.26	33,011.31
02.05	P068	6	21120-0201			Entidades Paraestatales DESPACHO DE LA SRIA. ACADEMICA	388,820.07	30,775.50	358,044.57	358,044.57	325,033.26	325,033.26	325,033.26	33,011.31
02.05	P068	6	21120-020	2		GASTOS	388,820.07	30,775.50	358,044.57	358,044.57	325,033.26	325,033.26	325,033.26	33,011.31
02.05	P068	6	21120-020	2.1		GASTOS CORRIENTES	388,820.07	30,775.50	358,044.57	358,044.57	325,033.26	325,033.26	325,033.26	33,011.31
02.05	P068	6	21120-020	2.1.1		GASTOS DE CONSUMO DE LOS ENTES DEL GOBIERNO GENERAL/ GASTOS	388,820.07	30,775.50	358,044.57	358,044.57	325,033.26	325,033.26	325,033.26	33,011.31
02.05	P068	6	21120-020	2.1.1.1		REMUNERACIONES	358,044.57	-	358,044.57	358,044.57	325,033.26	325,033.26	325,033.26	33,011.31
02.05	P068	6	21120-020	2.1.1.1.1	1	SUELDOS Y SALARIOS	-	321,312.33	321,312.33	321,312.33	288,301.02	288,301.02	288,301.02	33,011.31
02.05	P068	6	21120-020	2.1.1.1.1	1 113	SUELDOS BASE AL PERSONAL PERMANENTE	-	150,626.64	150,626.64	150,626.64	150,626.64	150,626.64	150,626.64	-
02.05	P068	6	21120-020	2.1.1.1.1	1 121	HONORARIOS ASIMILABLES A SALARIOS	-	97,035.84	97,035.84	97,035.84	97,035.84	97,035.84	97,035.84	-
02.05	P068	6	21120-020	2.1.1.1.1	1 132	PRIMAS DE VACACIONES, DOMINICAL Y GRATIFICACION DE	-	33,011.31	33,011.31	33,011.31	0	-	-	33,011.31
02.05	P068	6	21120-020	2.1.1.1.1	1 154	PRESTACIONES CONTRACTUALES	-	38,416.17	38,416.17	38,416.17	38,416.17	38,416.17	38,416.17	-
02.05	P068	6	21120-020	2.1.1.1.1	1 155	APOYOS A LA CAPACITACION DE LOS SERVIDORES PUBLICO	-	2,222.37	2,222.37	2,222.37	2,222.37	2,222.37	2,222.37	-
02.05	P068	6	21120-020	2.1.1.1.1	2	CONTRIBUCIONES SOCIALES	-	34,271.82	34,271.82	34,271.82	34,271.82	34,271.82	34,271.82	-
02.05	P068	6	21120-020	2.1.1.1.1	2 141	APORTACIONES DE SEGURIDAD SOCIAL	-	21,381.96	21,381.96	21,381.96	21,381.96	21,381.96	21,381.96	-
02.05	P068	6	21120-020	2.1.1.1.1	2 142	APORTACIONES A FONDOS DE VIVIENDA	-	9,207.06	9,207.06	9,207.06	9,207.06	9,207.06	9,207.06	-
02.05	P068	6	21120-020	2.1.1.1.1	2 143	APORTACIONES AL SISTEMA PARA EL RETIRO	-	3,682.80	3,682.80	3,682.80	3,682.80	3,682.80	3,682.80	-
02.05	P068	6	21120-020	2.1.1.1.1	3	IMPUESTOS SOBRE NÓMINAS	-	2,460.42	2,460.42	2,460.42	2,460.42	2,460.42	2,460.42	-
02.05	P068	6	21120-020	2.1.1.1	3398	IMP SOBRE NÓM Y OTR QUE SE DERIVEN DE UNA REL LAB	2,460.42	-	2,460.42	2,460.42	2,460.42	2,460.42	2,460.42	-
02.05	P068	6	21120-020	2.1.1.2		COMPRA DE BIENES Y SERVICIOS	30,775.50	30,775.50	-	-	0	-	-	-
02.05	P068	6	21120-020	2.1.1.2	3270	ARRENDAMIENTO DE ACTIVOS INTANGIBLES	30,775.50	30,775.50	-	-	0	-	-	-
02.05	P068	7				OTROS RECURSOS	-	20,689.09	20,689.09	-	0	-	-	20,689.09
02.05	P068	7	21120-0201			Entidades Paraestatales DESPACHO DE LA SRIA. ACADEMICA	-	20,689.09	20,689.09	-	0	-	-	20,689.09
02.05	P068	7	21120-020	2		GASTOS	-	20,689.09	20,689.09	-	0	-	-	20,689.09
02.05	P068	7	21120-020	2.1		GASTOS CORRIENTES	-	20,689.09	20,689.09	-	0	-	-	20,689.09
02.05	P068	7	21120-020	2.1.1		GASTOS DE CONSUMO DE LOS ENTES DEL GOBIERNO GENERAL/ GASTOS	-	20,689.09	20,689.09	-	0	-	-	20,689.09
02.05	P068	7	21120-020	2.1.1.2		COMPRA DE BIENES Y SERVICIOS	-	20,689.09	20,689.09	-	0	-	-	20,689.09
02.05	P068	7	21120-020	2.1.1.2	3830	CONGRESOS Y CONVENCIONES	-	20,689.09	20,689.09	-	0	-	-	20,689.09
02.05	Q0893					UPG CORTAZAR	-	42,486,977.21						

CFC	CP	DEF	GALUR	GIG	COG	CONCEPTO	AMPLIACIONES/REDUCCIONES	APROBADO	MODIFICADO	COMPROMETIDO	DEVENGADO	EJERCIDO	PAGADO	SUPEREJERCIDO
02.05.0089.5	21120-010	2	1.12	2460	2460	SERVICIOS FINANCIEROS Y BANCARIOS	42,485,977.21	42,485,977.21	480,776.54	480,776.54	480,776.54	480,776.54	480,776.54	-
02.05.0089.5	21120-010	2	1.12	2460	2460	MATERIAL ELÉCTRICO Y ELÉCTRÓNICO	42,485,977.21	42,485,977.21	480,776.54	480,776.54	480,776.54	480,776.54	480,776.54	-
02.05.0089.5	21120-010	2	1.11	2460	2460	GASTOS DE BIENES Y SERVICIOS	42,485,977.21	42,485,977.21	480,776.54	480,776.54	480,776.54	480,776.54	480,776.54	-
02.05.0089.5	21120-010	2	1.11	2460	2460	GASTOS DE CONSUMO DE LOS ENTES DEL GOBIERNO GENERAL/GASTOS	42,485,977.21	42,485,977.21	480,776.54	480,776.54	480,776.54	480,776.54	480,776.54	-
02.05.0089.5	21120-010	2	1.1	2460	2460	GASTOS DE CORRIENTES	42,485,977.21	42,485,977.21	480,776.54	480,776.54	480,776.54	480,776.54	480,776.54	-
02.05.0089.5	21120-010	2	1.1	2460	2460	GASTOS CORRIENTES	42,485,977.21	42,485,977.21	480,776.54	480,776.54	480,776.54	480,776.54	480,776.54	-
02.05.0089.5	21120-010	2	1.1	2460	2460	GASTOS DE CONSUMO DE LOS ENTES DEL GOBIERNO GENERAL/GASTOS	42,485,977.21	42,485,977.21	480,776.54	480,776.54	480,776.54	480,776.54	480,776.54	-
02.05.0089.5	21120-010	2	1.1	2460	2460	GASTOS DE BIENES Y SERVICIOS	42,485,977.21	42,485,977.21	480,776.54	480,776.54	480,776.54	480,776.54	480,776.54	-
02.05.0089.5	21120-010	2	1.12	2460	2460	MATERIAL ELÉCTRICO Y ELÉCTRÓNICO	42,485,977.21	42,485,977.21	480,776.54	480,776.54	480,776.54	480,776.54	480,776.54	-
02.05.0089.5	21120-010	2	1.12	2460	2460	SERVICIOS FINANCIEROS Y BANCARIOS	42,485,977.21	42,485,977.21	480,776.54	480,776.54	480,776.54	480,776.54	480,776.54	-
02.05.0089.5	21120-010	2	2.2	2	2	GASTOS DE CAPITAL	41,979,021.97	41,979,021.97	5,052,145.64	5,052,145.64	5,052,145.64	5,052,145.64	5,052,145.64	36,926,876.33
02.05.0089.5	21120-010	2	2.1	20	20	CONSTRUCCIONES EN PROCESO	40,467,816.28	40,467,816.28	4,386,963.17	4,386,963.17	4,386,963.17	4,386,963.17	4,386,963.17	36,080,853.11
02.05.0089.5	21120-010	2	2.2	20	20	EDIFICACION NO HABITACIONAL	40,467,816.28	40,467,816.28	4,386,963.17	4,386,963.17	4,386,963.17	4,386,963.17	4,386,963.17	36,080,853.11
02.05.0089.5	21120-010	2	2.2	2	2	ACTIVOS FIJOS (FORMACIÓN BRUTA DE CAPITAL FIJO)	1,511,205.69	1,511,205.69	665,182.47	665,182.47	665,182.47	665,182.47	665,182.47	846,023.22
02.05.0089.5	21120-010	2	2.2	2	2	MAGNANARIA Y EQUIPO	1,511,205.69	1,511,205.69	665,182.47	665,182.47	665,182.47	665,182.47	665,182.47	846,023.22
02.05.0089.5	21120-010	2	2.2	2	2	EQUIPO DE COMPUTO Y DE TECNOLOGIAS DE LA INFORMACION Y COMUNICACIONES	568,308.80	568,308.80	568,308.80	568,308.80	568,308.80	568,308.80	568,308.80	846,023.22
02.05.0089.5	21120-010	2	2.2	3	3	OTRA MAQUINARIA Y EQUIPO	568,308.80	568,308.80	568,308.80	568,308.80	568,308.80	568,308.80	568,308.80	846,023.22
02.05.0089.5	21120-010	2	2.2	3	3	MUEBLES DE OFICINA Y ESTANTERIA	942,896.89	942,896.89	568,308.80	568,308.80	568,308.80	568,308.80	568,308.80	846,023.22
02.05.0089.5	21120-010	2	2.2	3	3	OTROS MOBILIARIOS Y EQUIPOS DE ADMINISTRACION	683,810.48	683,810.48	683,810.48	683,810.48	683,810.48	683,810.48	683,810.48	846,023.22
02.05.0089.5	21120-010	2	2.2	3	3	EQUIPO MEDICO Y DE LABORATORIO	32,000.00	32,000.00	24,000.00	24,000.00	24,000.00	24,000.00	24,000.00	32,000.00
02.05.0089.5	21120-010	2	2.2	3	3	SISTEMAS DE AIRE ACONDICIONADO, CALEFACCION Y DE R	1,744.00	1,744.00	43,249.56	43,249.56	43,249.56	43,249.56	43,249.56	154,892.85
02.05.0089.5	21120-010	2	2.2	3	3	EQUIPO DE COMUNICACION Y TELECOMUNICACION	27,200.00	27,200.00	19,999.91	19,999.91	19,999.91	19,999.91	19,999.91	7,200.09
02.05.0089.5	21120-010	2	2.2	3	3	CONSTRUCCION DE EDIFICIO DE DOCENCIA PARA LA UNIVE	866,391.46	866,391.46	866,391.46	866,391.46	866,391.46	866,391.46	866,391.46	866,391.46
02.05.0089.5	21120-010	2	2	0	0	RECURSOS FEDERALES	866,391.46	866,391.46	866,391.46	866,391.46	866,391.46	866,391.46	866,391.46	866,391.46
02.05.0089.5	21120-010	2	2	0	0	GASTOS	866,391.46	866,391.46	866,391.46	866,391.46	866,391.46	866,391.46	866,391.46	866,391.46
02.05.0089.5	21120-010	2	2	0	0	Entidades Paraestatales DEPACHO DEL C. RECTOR	866,391.46	866,391.46	866,391.46	866,391.46	866,391.46	866,391.46	866,391.46	866,391.46
02.05.0089.5	21120-010	2	2.1	20	20	EDIFICACION NO HABITACIONAL	866,391.46	866,391.46	866,391.46	866,391.46	866,391.46	866,391.46	866,391.46	866,391.46
02.05.0089.5	21120-010	2	2.1	20	20	CONSTRUCCIONES EN PROCESO	866,391.46	866,391.46	866,391.46	866,391.46	866,391.46	866,391.46	866,391.46	866,391.46

UNIVERSIDAD POLITÉCNICA DE GUANAJUATO
ESTADO ANALÍTICO DEL EJERCICIO DEL PRESUPUESTO DE EGRESOS POR OBJETO DEL GASTO (CAPÍTULO Y CONCEPTO)
AL 30 DE SEPTIEMBRE DEL 2016

COG	CONCEPTO	APROBADO	AMPLIACIONES/ REDUCCIONES	MODIFICADO	DEVENGADO	PAGADO	SUBEJERCIO
	PRESUPUESTO DE EGRESOS	48,828,796.72	79,502,671.58	128,331,468.30	64,620,443.06	64,267,404.49	63,711,025.24
1000	SERVICIOS PERSONALES	31,836,508.32	23,855,294.78	55,691,803.10	45,304,455.34	45,304,455.34	10,387,347.76
1100	Remuneraciones al personal de carácter permanente	13,707,786.66	10,707,786.66	24,415,573.32	24,328,444.18	24,328,444.18	87,129.14
1200	Remuneraciones al personal de carácter transitorio	7,109,453.55	5,609,453.55	12,718,907.10	10,668,033.32	10,668,033.32	2,050,873.78
1300	Remuneraciones adicionales y especiales	2,955,445.17	2,955,445.17	5,910,890.34	138,235.37	138,235.37	5,772,654.97
1400	Seguridad Social	4,425,313.17	2,059,457.63	6,484,770.80	4,107,332.20	4,107,332.20	2,377,438.60
1500	Otras prestaciones sociales y económicas	3,638,509.77	2,523,151.77	6,161,661.54	6,062,410.27	6,062,410.27	99,251.27
1600	Previsiones	0.00	0.00	0.00	0.00	0.00	0.00
1700	Pago de estímulos a servidores públicos	0.00	0.00	0.00	0.00	0.00	0.00
2000	MATERIALES Y SUMINISTROS	3,397,627.73	1,910,247.45	5,307,875.18	3,487,541.99	3,338,070.09	1,820,333.19
2100	Materiales de administración, emisión de documentos y artículos oficiales	1,303,317.50	206,492.71	1,509,810.21	987,470.49	965,199.65	522,339.72
2200	Alimentos y utensilios	88,792.00	131,456.50	220,248.50	194,328.70	184,345.70	25,919.80
2300	Materias primas y materiales de producción y comercialización	709,206.50	577.39	709,783.89	129,398.24	129,398.24	580,385.65
2400	Materiales y artículos de construcción y de reparación	500,141.16	723,441.60	1,223,582.76	861,616.22	838,194.53	361,966.54
2500	Productos químicos, farmacéuticos y de laboratorio	241,160.50	113,544.95	354,705.45	282,143.06	276,243.30	72,562.39
2600	Combustibles, lubricantes y aditivos	144,589.07	405,410.94	550,000.01	487,943.13	418,295.55	62,056.88
2700	Vestuario, blancos, prendas de protección y artículos deportivos	118,000.00	8,000.00	126,000.00	58,894.31	58,894.31	67,105.69
2800	Materiales y suministros para seguridad	0.00	0.00	0.00	0.00	0.00	0.00
2900	Herramientas, refacciones y accesorios menores	292,421.00	321,323.36	613,744.36	485,747.84	467,498.81	127,996.52
3000	SERVICIOS GENERALES	9,281,742.35	8,633,966.01	17,915,708.36	8,485,158.31	8,336,041.64	9,430,550.05
3100	Servicios básicos	604,949.00	1,243,632.96	1,848,581.96	1,553,098.37	1,552,377.45	295,483.59
3200	Servicios de arrendamiento	1,958,600.35	159,546.54	2,118,146.89	400,358.63	400,358.63	1,717,788.26
3300	Servicios profesionales, científicos, técnicos y otros servicios	2,005,935.50	2,153,381.42	4,159,316.92	2,093,964.53	2,093,964.53	2,065,352.39
3400	Servicios financieros, bancarios y comerciales	852,711.50	957,378.70	1,810,090.20	814,587.59	814,587.59	995,502.61
3500	Servicios de instalación, reparación, mantenimiento y conservación	784,857.50	1,080,801.58	1,865,659.08	1,372,887.04	1,270,936.56	492,772.04
3600	Servicios de comunicación social y publicidad	237,444.50	310,093.00	547,537.50	473,600.95	451,101.95	73,936.55
3700	Servicios de traslado y viáticos	253,268.00	393,000.00	646,268.00	390,349.46	370,980.19	255,918.54
3800	Servicios oficiales	1,718,634.00	1,753,989.81	3,472,623.81	903,302.92	898,725.92	2,569,320.89
3900	Otros servicios generales	865,342.00	582,142.00	1,447,484.00	483,008.82	483,008.82	964,475.18
4000	TRANSFERENCIAS, ASIGNACIONES, SUBSIDIOS Y OTRAS AYUDAS	2,034,600.00	1,343,942.93	3,378,542.93	1,783,592.84	1,729,142.84	1,594,950.09
4100	Transferencias internas y asignaciones al sector público	0.00	0.00	0.00	0.00	0.00	0.00
4200	Transferencias al resto del sector público	0.00	0.00	0.00	0.00	0.00	0.00
4300	Subsidios y subvenciones	0.00	0.00	0.00	0.00	0.00	0.00
4400	Ayudas sociales	2,034,600.00	1,343,942.93	3,378,542.93	1,783,592.84	1,729,142.84	1,594,950.09
4500	Pensiones y jubilaciones	0.00	0.00	0.00	0.00	0.00	0.00
4600	Transferencias a fideicomisos, mandatos y otros análogos	0.00	0.00	0.00	0.00	0.00	0.00
4700	Transferencias a la seguridad social	0.00	0.00	0.00	0.00	0.00	0.00
4800	Donativos	0.00	0.00	0.00	0.00	0.00	0.00
4900	Transferencias al exterior	0.00	0.00	0.00	0.00	0.00	0.00
5000	BIENES MUEBLES, INMUEBLES E INTANGIBLES	1,086,513.00	2,425,012.67	3,511,525.67	1,172,731.41	1,172,731.41	2,338,794.26
5100	Mobiliario y equipo de administración	162,513.00	2,197,926.26	2,360,439.26	1,109,481.94	1,109,481.94	1,250,957.32
5200	Mobiliario y equipo educacional y recreativo	524,000.00	0.00	524,000.00	0.00	0.00	524,000.00
5300	Equipo e instrumental médico y de laboratorio	0.00	198,142.41	198,142.41	43,249.56	43,249.56	154,892.85
5400	Vehículos y equipo de transporte	175,000.00	0.00	175,000.00	0.00	0.00	175,000.00
5500	Equipo de defensa y seguridad	0.00	0.00	0.00	0.00	0.00	0.00
5600	Maquinaria, otros equipos y herramientas	225,000.00	28,944.00	253,944.00	19,999.91	19,999.91	233,944.09
5700	Activos biológicos	0.00	0.00	0.00	0.00	0.00	0.00
5800	Bienes inmuebles	0.00	0.00	0.00	0.00	0.00	0.00
5900	Activos intangibles	0.00	0.00	0.00	0.00	0.00	0.00
6000	INVERSIÓN PÚBLICA	0.00	41,334,207.74	41,334,207.74	4,386,963.17	4,386,963.17	36,947,244.57
6100	Obra pública en bienes de dominio público	0.00	0.00	0.00	0.00	0.00	0.00
6200	Obra pública en bienes propios	0.00	41,334,207.74	41,334,207.74	4,386,963.17	4,386,963.17	36,947,244.57

UNIVERSIDAD POLITÉCNICA DE GUANAJUATO
 ESTADO ANALÍTICO DEL EJERCICIO DEL PRESUPUESTO DE EGRESOS POR OBJETO DEL GASTO (CAPÍTULO Y CONCEPTO)
 AL 30 DE SEPTIEMBRE DEL 2016

COC	CONCEPTO	APROBADO	AMPLIACIONES/ REDUCCIONES	MODIFICADO	DEVENGADO	PAGADO	SUB EJERCICIO
6300	Proyectos productivos y acciones de fomento	0.00	0.00	0.00	0.00	0.00	0.00
7000	INVERSIONES FINANCIERAS Y OTRAS PROVISIONES	1,191,805.32	0.00	1,191,805.32	0.00	0.00	1,191,805.32
7100	Inversiones para el fomento de actividades productivas	0.00	0.00	0.00	0.00	0.00	0.00
7200	Acciones y participaciones de capital	0.00	0.00	0.00	0.00	0.00	0.00
7300	Compra de títulos y valores	0.00	0.00	0.00	0.00	0.00	0.00
7400	Concesión de préstamos	0.00	0.00	0.00	0.00	0.00	0.00
7500	Inversiones en fideicomisos, mandatos y otros análogos	0.00	0.00	0.00	0.00	0.00	0.00
7600	Otras inversiones financieras	0.00	0.00	0.00	0.00	0.00	0.00
7900	Provisiones para contingencias y otras erogaciones especiales	1,191,805.32	0.00	1,191,805.32	0.00	0.00	1,191,805.32
8000	PARTICIPACIONES Y APORTACIONES	0.00	0.00	0.00	0.00	0.00	0.00
8100	Participaciones	0.00	0.00	0.00	0.00	0.00	0.00
8300	Aportaciones	0.00	0.00	0.00	0.00	0.00	0.00
8500	Convenios	0.00	0.00	0.00	0.00	0.00	0.00
9000	DEUDA PÚBLICA	0.00	0.00	0.00	0.00	0.00	0.00
9100	Amortización de la deuda pública	0.00	0.00	0.00	0.00	0.00	0.00
9200	Intereses de la deuda pública	0.00	0.00	0.00	0.00	0.00	0.00
9300	Comisiones de la deuda pública	0.00	0.00	0.00	0.00	0.00	0.00
9400	Gastos de la deuda pública	0.00	0.00	0.00	0.00	0.00	0.00
9500	Costo por coberturas	0.00	0.00	0.00	0.00	0.00	0.00
9600	Ayos financieros	0.00	0.00	0.00	0.00	0.00	0.00
9900	Adeudos de ejercicios fiscales anteriores (ADEFAS)	0.00	0.00	0.00	0.00	0.00	0.00

UNIVERSIDAD POLITÉCNICA DE GUANAJUATO
ESTADO ANALÍTICO DEL EJERCICIO DEL PRESUPUESTO DE EGRESOS, CLASIFICACIÓN ECONÓMICA (POR TIPO DE GASTO)
AL 30 DE SEPTIEMBRE DEL 2016

OTG	CONCEPTO	APROBADO	AMPLIACIONES/ REDUCCIONES	MODIFICADO	DEVENGADO	PAGADO	SUBEJERCICIO
	PRESUPUESTO DE EGRESOS	48,828,796.72	79,502,671.58	128,331,468.30	64,620,443.06	64,267,404.49	63,711,025.24
1	Gasto Corriente	47,742,283.72	35,743,451.17	83,485,734.89	59,060,748.48	58,707,709.91	24,424,986.41
2	Gasto de Capital	1,086,513.00	43,759,220.41	44,845,733.41	5,559,694.58	5,559,694.58	39,286,038.83
3	Amortización de la Deuda y Disminución de Pasivos	0.00	0.00	0.00	0.00	0.00	0.00
4	Pensiones y Jubilaciones	0.00	0.00	0.00	0.00	0.00	0.00
5	Participaciones	0.00	0.00	0.00	0.00	0.00	0.00

Handwritten signature and scribbles, likely representing an official approval or audit mark.


UNIVERSIDAD POLITÉCNICA DE GUANAJUATO
ESTADO ANALÍTICO DEL EJERCICIO DEL PRESUPUESTO DE EGRESOS CLASIFICACIÓN FUNCIONAL (FINALIDAD Y FUNCIÓN)
AL 30 DE SEPTIEMBRE DEL 2016

CFG	CONCEPTO	APROBADO	AMPLIACIONES / REDUCCIONES	MODIFICADO	DEVENGADO	PAGADO	SUBEJERCICIO
	PRESUPUESTO DE EGRESOS	48,828,796.72	79,502,671.58	128,331,468.30	64,620,443.06	64,267,404.49	63,711,025.24
1	Gobierno	0.00	0.00	0.00	0.00	0.00	0.00
11	Legislación	0.00	0.00	0.00	0.00	0.00	0.00
12	Justicia	0.00	0.00	0.00	0.00	0.00	0.00
13	Coordinación de la Política de Gobierno	0.00	0.00	0.00	0.00	0.00	0.00
14	Relaciones Exteriores	0.00	0.00	0.00	0.00	0.00	0.00
15	Asuntos Financieros y Hacendarios	0.00	0.00	0.00	0.00	0.00	0.00
16	Seguridad Nacional	0.00	0.00	0.00	0.00	0.00	0.00
17	Asuntos de Orden Público y de Seguridad Interior	0.00	0.00	0.00	0.00	0.00	0.00
18	Otros Servicios Generales	0.00	0.00	0.00	0.00	0.00	0.00
2	Desarrollo Social	48,828,796.72	79,502,671.58	128,331,468.30	64,620,443.06	64,267,404.49	63,711,025.24
21	Protección Ambiental	0.00	0.00	0.00	0.00	0.00	0.00
22	Vivienda y Servicios a la Comunidad	0.00	0.00	0.00	0.00	0.00	0.00
23	Salud	0.00	0.00	0.00	0.00	0.00	0.00
24	Recreación, Cultura y Otras Manifestaciones Sociales	0.00	0.00	0.00	0.00	0.00	0.00
25	Educación	48,828,796.72	79,502,671.58	128,331,468.30	64,620,443.06	64,267,404.49	63,711,025.24
26	Protección Social	0.00	0.00	0.00	0.00	0.00	0.00
27	Otros Asuntos Sociales	0.00	0.00	0.00	0.00	0.00	0.00
3	Desarrollo Económico	0.00	0.00	0.00	0.00	0.00	0.00
31	Asuntos Económicos, Comerciales y Laborales en General	0.00	0.00	0.00	0.00	0.00	0.00
32	Agropecuaria, Silvicultura, Pesca y Caza	0.00	0.00	0.00	0.00	0.00	0.00
33	Combustibles y Energía	0.00	0.00	0.00	0.00	0.00	0.00
34	Minería, Manufacturas y Construcción	0.00	0.00	0.00	0.00	0.00	0.00
35	Transporte	0.00	0.00	0.00	0.00	0.00	0.00
36	Comunicaciones	0.00	0.00	0.00	0.00	0.00	0.00
37	Turismo	0.00	0.00	0.00	0.00	0.00	0.00
38	Ciencia, Tecnología e Innovación	0.00	0.00	0.00	0.00	0.00	0.00
39	Otras Industrias y Otros Asuntos Económicos	0.00	0.00	0.00	0.00	0.00	0.00
4	Otras no Clasificadas en Funciones Anteriores	0.00	0.00	0.00	0.00	0.00	0.00
41	Transacciones de la Deuda Pública / Costo Financiero de la Deuda	0.00	0.00	0.00	0.00	0.00	0.00
42	Transferencias, Participaciones y Aportaciones Entre Diferentes Niveles y Ordenes de Gobierno	0.00	0.00	0.00	0.00	0.00	0.00
43	Saneamiento del Sistema Financiero	0.00	0.00	0.00	0.00	0.00	0.00
44	Adeudos de Ejercicios Fiscales Anteriores	0.00	0.00	0.00	0.00	0.00	0.00

.....

UNIVERSIDAD POLITÉCNICA DE GUANAJUATO
ENDEUDAMIENTO NETO
AL 30 DE SEPTIEMBRE DEL 2016


IDENTIFICACION DE CREDITO O INSTRUMENTO	CONTRATACION (A)	AMORTIZACION (B)	ENDEUDAMIENTO NETO (A-B)
Creditos Bancarios			
NO APLICA	NO APLICA		0.00
			#VALORI
			0.00
			0.00
			0.00
			0.00
			0.00
			0.00
			0.00
			0.00
			0.00
			0.00
			0.00
			0.00
			0.00
			0.00
			0.00
			0.00
			0.00
			0.00
			0.00
			0.00
			0.00
			0.00
			0.00
			0.00
			0.00
			0.00
			0.00
			0.00
			0.00
			0.00
			0.00
			0.00
			0.00
			0.00
			0.00
			0.00
			0.00
			0.00
			0.00
			0.00
			0.00
			0.00
			0.00
			0.00
			0.00
			0.00
			0.00
			0.00
			0.00
			0.00
			0.00
			0.00
			0.00
			0.00



A large, stylized handwritten signature in blue ink is written across the bottom of the table. To the right of the signature is a circular stamp, also in blue ink, which appears to be an official seal or stamp, though the details are illegible due to the handwriting and the angle of the image.

UNIVERSIDAD POLITÉCNICA DE GUANAJUATO
INTERESES DE LA DEUDA
AL 30 DE SEPTIEMBRE DEL 2016

IDENTIFICACION DE CREDITO O INSTRUMENTO	DEVENGADO	PAGADO
Creditos Bancarios	NO APLICA	NO APLICA
	Total Créditos Bancarios	0.00
Otros Instrumentos de Deuda	Total Otros Instrumentos de Deuda	0.00
	TOTAL	0.00



A large, stylized handwritten signature is written across the bottom of the table. To the right of the signature, there is a large, circular stamp or seal, partially overlapping the signature and the table's border.

1

2

3

4

5

6

7

8

9

10

11

12

13

14

15

16

17

18

19

20

21

22

UNIVERSIDAD POLITÉCNICA DE GUANAJUATO
FLUJO DE FONDOS (INDICADORES DE LA POSTURA FISCAL)
AL 30 DE SEPTIEMBRE DEL 2016

CONCEPTO	ESTIMADO/ APROBADO	DEVENGADO	RECAUDADO/ PAGADO
I. Ingresos Presupuestarios (I=1+2)	48,828,796.72	121,485,209.31	121,485,209.31
1. Ingresos del Gobierno de la Entidad Federativa / Municipio			
2. Ingresos del Sector Paraestatal / Paramunicipal	48,828,796.72	121,485,209.31	121,485,209.31
II. Egresos Presupuestarios (II=3+4)	48,828,796.72	64,620,443.06	64,267,404.49
3. Egresos del Gobierno de la Entidad Federativa / Municipio			
4. Egresos del Sector Paraestatal / Paramunicipal	48,828,796.72	64,620,443.06	64,267,404.49
III. Balance Presupuestario (Superávit o Déficit) (III = I - II)	0.00	56,864,766.25	57,217,804.82
IV. Intereses, Comisiones y Gastos de la Deuda			
V. Balance Primario (Superávit o Déficit) (V= III - IV)	0.00	56,864,766.25	57,217,804.82
A. Financiamiento			
B. Amortización de la deuda			
C. Endeudamiento ó desendeudamiento (C = A - B)	0.00	0.00	0.00

1

2

3

4

5

6

7

8

9

10

11

12

13

14

15

16

17

18

19

20

21

22



UNIVERSIDAD POLITÉCNICA DE GUANAJUATO
GASTO POR CATEGORÍA PROGRAMÁTICA
DEL 1 DE ENERO AL 30 DE SEPTIEMBRE DEL 2016

GP	CONCEPTO	APROBADO	AMPLIACIONES / REDUCCIONES	MODIFICADO	DEVENGADO	PAGADO	SUBEJERCIO
	PRESUPUESTO DE EGRESOS	48,828,796.72	79,502,671.58	128,331,468.30	64,620,443.06	64,267,404.49	63,711,025.24
	Programas	48,828,796.72	79,502,671.58	128,331,468.30	64,620,443.06	64,267,404.49	63,711,025.24
	Subsidios: Sector Social y Privado o Entidades Federativas y Municipios	0.00	0.00	0.00	0.00	0.00	0.00
S	Sujetos a Reglas de Operación	0.00	0.00	0.00	0.00	0.00	0.00
U	Otros Subsidios	0.00	0.00	0.00	0.00	0.00	0.00
	Desempeño de las Funciones	46,081,994.13	75,448,476.30	121,530,470.43	58,875,139.97	58,561,103.16	62,655,330.46
E	Prestación de Servicios Públicos	25,564,167.73	61,048,875.93	86,613,043.66	39,350,301.74	39,202,960.94	47,262,741.92
B	Provisión de Bienes Públicos	0.00	0.00	0.00	0.00	0.00	0.00
P	Planeación, seguimiento y evaluación de políticas públicas	20,517,826.40	14,399,600.37	34,917,426.77	19,524,838.23	19,358,142.22	15,392,588.54
F	Promoción y fomento	0.00	0.00	0.00	0.00	0.00	0.00
G	Regulación y supervisión	0.00	0.00	0.00	0.00	0.00	0.00
A	Funciones de las Fuerzas Armadas (Únicamente Gobierno Federal)	0.00	0.00	0.00	0.00	0.00	0.00
R	Específicos	0.00	0.00	0.00	0.00	0.00	0.00
K	Proyectos de Inversión	0.00	0.00	0.00	0.00	0.00	0.00
	Administrativos y de Apoyo	2,746,802.59	4,054,195.28	6,800,997.87	5,745,303.09	5,706,301.33	1,055,694.78
M	Apoyo al proceso presupuestario y para mejorar la eficiencia institucional	2,746,802.59	4,054,195.28	6,800,997.87	5,745,303.09	5,706,301.33	1,055,694.78
O	Apoyo a la función pública y al mejoramiento de la gestión	0.00	0.00	0.00	0.00	0.00	0.00
W	Operaciones ajenas	0.00	0.00	0.00	0.00	0.00	0.00
	Compromisos	0.00	0.00	0.00	0.00	0.00	0.00
L	Obligaciones de cumplimiento de resolución jurisdiccional	0.00	0.00	0.00	0.00	0.00	0.00
N	Desastres Naturales	0.00	0.00	0.00	0.00	0.00	0.00
	Obligaciones	0.00	0.00	0.00	0.00	0.00	0.00
J	Pensiones y jubilaciones	0.00	0.00	0.00	0.00	0.00	0.00
T	Aportaciones a la seguridad social	0.00	0.00	0.00	0.00	0.00	0.00
Y	Aportaciones a fondos de estabilización	0.00	0.00	0.00	0.00	0.00	0.00
Z	Aportaciones a fondos de inversión y reestructura de pensiones	0.00	0.00	0.00	0.00	0.00	0.00
	Programas de Gasto Federalizado	0.00	0.00	0.00	0.00	0.00	0.00
I	Gasto Federalizado	0.00	0.00	0.00	0.00	0.00	0.00
C	Participaciones a entidades federativas y municipios	0.00	0.00	0.00	0.00	0.00	0.00
D	Costo financiero, deuda o apoyos a deudores y ahorradores de la banca	0.00	0.00	0.00	0.00	0.00	0.00
H	Adeudos de ejercicios fiscales anteriores	0.00	0.00	0.00	0.00	0.00	0.00

1

2

3

4

5

6

7

8

9

10

11

12

13

14

15

16

17

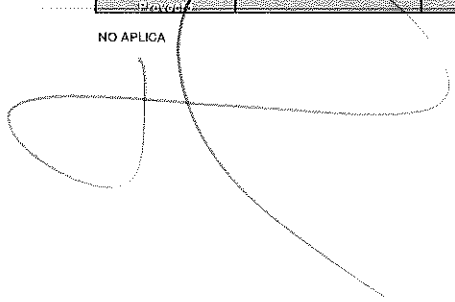
18

19

20

21

UNIVERSIDAD TECNOLÓGICA DE GUANAJUATO PROGRAMA DE LICENCIATURA EN INGENIERÍA DE LA INDUSTRIA DE LA ALIMENTACIÓN													
Código del Proyecto	Nombre	Disciplina	UN	Inscripción			Materias			Avance de Inscrición		Avance de Materias	
				Aprobado	Rechazado	En proceso	Formulado	Matriculado	Acreditado	Proyecto Aprobado	Proyecto Rechazado	Materias Aprobadas	Materias Rechazadas
NO APLICA													






1

2

3

4

5

6

7

8

9

10

11

12

13

14

15

16

17

18

19

20

21

22

UNIVERSIDAD POLITÉCNICA DE GUANAJUATO
BALANZA DE COMPROBACION
SEPTIEMBRE 2016

CUENTA	NOMBRE DE LA CUENTA	SALDO INICIAL	CARGOS	ABONOS	SALDO FINAL	FLUJO
1112101001	BANAMEX 7480502	3,993,113.48	438,560.64	114,149.39	4,317,524.73	324,411.25
1112101002	BANAMEX 7514946	41,340.99	0.00	0.00	41,340.99	0.00
1112101003	BANAMEX 7515640	218,972.02	0.00	0.00	218,972.02	0.00
1112101004	BANAMEX 002218029075438656	34,992.63	0.00	0.00	34,992.63	0.00
1112101005	BANAMEX 7544020	233,973.33	0.00	0.00	233,973.33	0.00
1112101006	BANAMEX 7544144	135,421.70	0.00	0.00	135,421.70	0.00
1112101007	BANAMEX 7544039	32,675.11	0.00	0.00	32,675.11	0.00
1112101008	BANAMEX 0290 7547097	983,094.60	0.00	0.00	983,094.60	0.00
1112101009	BANAMEX 7531280	4,956,917.50	0.00	854,585.20	4,102,322.30	-854,585.20
1112101010	EXTENSIONISMO RURAL 321773-2	142,709.51	0.00	81,146.76	61,562.75	-81,146.76
1112101013	BANAMEX 3199026 EXT RURAL F.1012C	285,802.54	0.00	0.00	285,802.54	0.00
1112101018	BANAMEX 3199026 EXT RURAL F.1012C	213,749.35	0.00	0.00	213,749.35	0.00
1112107000	SERFIN 92-00040695-3	7,141,167.72	172,304.30	579,772.12	6,733,699.90	-407,467.82
1112107002	SERFIN 96-50182547-2	7,960,243.55	5,507,891.74	6,586,976.12	6,881,159.17	-1,079,084.38
1112107003	SERFIN 96-50182547-2	1,86,821.62	5,755,027.29	5,079,110.99	862,737.92	675,916.30
1112107004	SERFIN-65501972950	679,728.29	0.00	0.00	679,728.29	0.00
1112107005	FIDEICOMISO PROMIEP	316,602.20	1,024.97	816.88	316,810.29	208.09
1112107006	SERFIN-65-50202491-3	5,865,715.01	563,139.57	1,426,040.36	5,002,814.22	-862,900.79
1112107009	SERFIN 6550 2125 648 INGRESOS PROI	1,781.88	0.00	435.00	1,346.88	-435.00
1112107011	SERFIN 6550 2177 316 KX08	13,360.23	0.00	0.00	13,360.23	0.00
1112107018	SERFIN 2694925 INGRESOS PROPIOS (1,316,220.29	0.00	0.00	1,316,220.29	0.00
1112107021	SERFIN 2694925 INGRESOS PROPIOS (294,672.98	0.00	0.00	294,672.98	0.00
1112107022	SERFIN 6550299366 FAM 2011	137,192.50	23.63	0.00	137,216.13	23.63
1112107024	SERFIN 655032141359 PROMIEP	272,387.74	387,389.50	48,652.50	611,124.74	338,737.00
1112107027	SERFIN 65504385403 RECURSO FEDEF	29.00	9,288,749.64	6,112,204.64	3,174,574.00	3,174,545.00
1112107030	SERFIN SANTANDER 18000021826 FAV	386.46	0.00	386.46	0.00	-386.46
1112107031	SERFIN SANTANDER 18000022394 EXT	71,102.80	0.00	0.00	71,102.80	0.00
1112107032	SERFIN SANTANDER 18000022394 EXT	302,273.32	0.00	0.00	302,273.32	0.00
1112107033	SERFIN SANTANDER 180000227067 REV	1,165,441.86	512.27	0.00	1,165,954.13	512.27
1112107034	SERFIN SANTANDER 180000227070 FON	436,594.92	212.48	0.00	436,807.40	212.48
1112107035	SERFIN SANTANDER 18000028321 FAM	17,895,518.16	0.57	0.00	17,895,518.73	0.57
1112107036	SERFIN SANTANDER 18000029512 FOR	38,480.88	6,535.04	9,379.30	35,636.62	-2,844.26
1112107037	SERFIN SANTANDER 18000029910 CER	501,078.56	194.53	2,285.81	498,927.57	-2,151.28
1112107039	SANTANDER 18000040075 CONVENIOS	726,177.89	10,129.97	1,332.14	734,975.72	8,797.83
1112107040	SANTANDER 18000041297 UFG-TROOL	303,620.40	2,285.66	48,565.23	257,340.83	-46,279.57
1122102001	CUENTAS POR COBRAR POR VENTA D	346,733.00	27,338.61	41,422.06	332,649.55	-14,083.45
1122102001	CUENTAS POR COBRAR POR VENTA D	75,000.00	0.00	0.00	75,000.00	0.00
1123101002	GASTOS A RESERVA DE COMPROBAR	-0.96	0.00	0.00	-0.96	0.00
1123103301	SUBSIDIO AL EMPLEO	258,995.59	299,770.37	84,701.93	473,164.03	215,068.44
1125102001	FONDO FLUO	740.87	0.00	0.00	740.87	0.00
1131001001	ANTICIPO A PROVEEDORES	10,000.00	0.00	0.00	10,000.00	0.00
1134201002	ANTICIPO A CONTRATISTAS BIENES P	14,121,798.98	1,031,434.32	594,371.57	14,558,861.13	437,062.75
1231581001	TERRENOS A VALOR HISTORICO	340,462.69	0.00	0.00	340,462.69	0.00
1233683001	EDIFICIOS A VALOR HISTORICO	14,000,000.00	0.00	0.00	14,000,000.00	0.00
1235961900	TRABAJOS DE ACABADOS EN EDIFICA	74,737,729.20	0.00	0.00	74,737,729.20	0.00
1236200002	CONSTRUCCIONES EN PROCESO EN F	558,272.79	0.00	0.00	558,272.79	0.00
1236200002	CONSTRUCCIONES EN PROCESO EN F	27,419,166.67	0.00	0.00	27,419,166.67	0.00
1236262200	EDIFICACION NO HABITACIONAL	53,587,229.07	0.00	0.00	53,587,229.07	0.00
1236462400	DIV. DE TERRENOS Y CONSTRUCCION	24,638,489.93	862,026.47	0.00	25,499,516.40	862,026.47
1236626200	INSTALACIONES Y EQUIPAMIENTO DE	233,474.09	0.00	0.00	233,474.09	0.00
1236626200	Otras construcciones de ingeniería civil u c	3,061,800.70	0.00	0.00	3,061,800.70	0.00
1236626200	INSTALACIONES Y EQUIPAMIENTO DE	10,318,612.11	0.00	0.00	10,318,612.11	0.00
1236962001	CONSTRUCCIONES EN PROCESO BIEN	2,903,995.82	0.00	0.00	2,903,995.82	0.00
1236962001	CONSTRUCCIONES EN PROCESO BIEN	2,861,415.30	0.00	0.00	2,861,415.30	0.00
1236962001	CONSTRUCCIONES EN PROCESO EN F	1,736,173.15	0.00	0.00	1,736,173.15	0.00
1236962001	CONSTRUCCIONES EN PROCESO EN F	4,237,828.30	0.00	0.00	4,237,828.30	0.00
1241151100	MUEBLES DE OFICINA Y ESTANTERIA;	9,490,547.90	0.00	0.00	9,490,547.90	0.00
1241151100	MUEBLES DE OFICINA Y ESTANTERIA;	1,415,409.58	0.00	0.00	1,415,409.58	0.00
1241151100	MUEBLES DE OFICINA Y ESTANTERIA;	10,445,391.81	0.00	0.00	10,445,391.81	0.00
1241851901	OTROS MOBILIARIOS Y EQUIPOS DE A	651,224.87	0.00	0.00	651,224.87	0.00
1242152100	EQUIPO DE COMPUTO Y DE TECNOLO	7,872,961.98	0.00	0.00	7,872,961.98	0.00
1242152100	EQUIPO Y APARATOS AUDIOVISUALES	1,718,689.97	0.00	0.00	1,718,689.97	0.00
1242325200	CÁMARAS FOTOGRÁFICAS Y DE VIDE	1,239,592.34	0.00	0.00	1,239,592.34	0.00
1242325200	OTRO MOBILIARIO Y EQUIPO EDUCAC	104,626.39	0.00	0.00	104,626.39	0.00
1242325200	OTRO MOBILIARIO Y EQUIPO EDUCAC	307,400.15	0.00	0.00	307,400.15	0.00
1243153100	EQUIPO MEDICO Y DE LABORATORIO;	4,879,144.38	0.00	0.00	4,879,144.38	0.00
1243153100	EQUIPO MEDICO Y DE LABORATORIO;	2,412,897.12	0.00	0.00	2,412,897.12	0.00
1243153100	EQUIPO MEDICO Y DE LABORATORIO;	689,803.84	0.00	0.00	689,803.84	0.00
1243252300	INSTRUMENTAL MEDICO Y DE LABORO	151,505.62	0.00	0.00	151,505.62	0.00
1244154100	AUTOMÓVILES Y CAMIONES 2011	3,749,655.28	0.00	0.00	3,749,655.28	0.00
1244154100	AUTOMÓVILES Y CAMIONES 2011	3,747,354.00	0.00	0.00	3,747,354.00	0.00
1244542400	CARROCERIAS Y REMOLQUES 2011	5,478.26	0.00	0.00	5,478.26	0.00
1244954900	OTROS EQUIPOS DE TRANSPORTES 2	278,586.09	0.00	0.00	278,586.09	0.00
1244954901	OTROS EQUIPOS DE TRANSPORTES 2	28,155.00	0.00	0.00	28,155.00	0.00
1245055100	EQUIPO DE DEFENSA Y SEGURIDAD 2	225,354.35	0.00	0.00	225,354.35	0.00
1245055101	EQUIPO DE DEFENSA Y SEGURIDAD 2	12,586.00	0.00	0.00	12,586.00	0.00
1246158101	MAQUINARIA Y EQUIPO AGROPECUARIO	98,083.34	0.00	0.00	98,083.34	0.00
1246265200	MAQUINARIA Y EQUIPO INDUSTRIAL 2	11,405,376.79	0.00	0.00	11,405,376.79	0.00

UNIVERSIDAD POLITÉCNICA DE GUANAJUATO
BALANZA DE COMPROBACIÓN
SEPTIEMBRE 2016

CUENTA	NOMBRE DE LA CUENTA	SALDO INICIAL	CARGOS	ABONOS	SALDO FINAL	FLUJO
1246256201	MAQUINARIA Y EQUIPO INDUSTRIAL 21	24,190,985.89	0.00	0.00	24,190,985.89	0.00
1246456400	SISTEMA DE AIRE ACONDICIONADO, C	170,764.76	0.00	0.00	170,764.76	0.00
1246556500	EQUIPO DE COMUNICACIÓN Y TELECC	913,976.13	0.00	0.00	913,976.13	0.00
1246596501	EQUIPO DE COMUNICACIÓN Y TELECC	367,089.21	0.00	0.00	367,089.21	0.00
1246656600	EQUIPOS DE GENERACIÓN ELÉCTRICA	580,412.70	0.00	0.00	580,412.70	0.00
1246656601	EQUIPOS DE GENERACIÓN ELÉCTRICA	648,842.04	0.00	0.00	648,842.04	0.00
1246756700	HERRAMIENTAS Y MÁQUINAS-HERRAM	331,222.46	0.00	0.00	331,222.46	0.00
1246756701	HERRAMIENTAS Y MÁQUINAS-HERRAM	298,396.83	0.00	0.00	298,396.83	0.00
1246956900	OTROS EQUIPOS 2010	1,813,167.92	0.00	0.00	1,813,167.92	0.00
1246956901	OTROS EQUIPOS 2010	104,765.02	0.00	0.00	104,765.02	0.00
1263151201	MUEBLES DE OFICINA Y ESTANTERÍA:	-6,755,536.20	0.00	0.00	-6,755,536.20	0.00
1263151201	MUEBLES, EXCEPTO DE OFICINA Y ES	-450,433.58	0.00	0.00	-450,433.58	0.00
1263151501	EPO. DE COMPUTO Y DE TECNOLOGIA	-11,734,702.85	0.00	0.00	-11,734,702.85	0.00
1263151901	OTROS MOBILIARIOS Y EQUIPOS DE A	-1,304,399.09	0.00	0.00	-1,304,399.09	0.00
1263252101	EQUIPOS Y APARATOS AUDIOVISUALE	-109,910.34	0.00	0.00	-109,910.34	0.00
1263252301	CAMARAS FOTOGRAFICAS Y DE VIDE	-32,921.39	0.00	0.00	-32,921.39	0.00
1263252901	OTRO MOBILIARIO Y EPO. EDUCACION	-3,727,001.43	0.00	0.00	-3,727,001.43	0.00
1263353101	EQUIPO MEDICO Y DE LABORATORIO:	-867,336.40	0.00	0.00	-867,336.40	0.00
1263353201	INSTRUMENTAL MEDICO Y DE LABOR	-67,841.62	0.00	0.00	-67,841.62	0.00
12633454101	AUTOMÓVILES Y CAMIONES 2010	-2,584,212.28	0.00	0.00	-2,584,212.28	0.00
1263454201	CARROQUIAS Y REMOLQUES 2010	-5,478.26	0.00	0.00	-5,478.26	0.00
1263454901	OTROS EQUIPOS DE TRANSPORTE 20	-109,712.09	0.00	0.00	-109,712.09	0.00
1263555101	EQUIPO DE DEFENSA Y SEGURIDAD 21	-6,818.00	0.00	0.00	-6,818.00	0.00
1263556101	MAQUINARIA Y EQUIPO AGROPECUAR	-98,083.34	0.00	0.00	-98,083.34	0.00
1263566201	MAQUINARIA Y EQUIPO INDUSTRIAL 21	-25,554,229.68	0.00	0.00	-25,554,229.68	0.00
1263566401	SISTEMAS DE AIRE ACONDICIONADO,	-68,149.76	0.00	0.00	-68,149.76	0.00
1263566501	EQUIPO DE COMUNICACIÓN Y TELECC	-797,152.43	0.00	0.00	-797,152.43	0.00
1263566601	EQUIPOS DE GENERACIÓN ELÉTRIC	-712,305.74	0.00	0.00	-712,305.74	0.00
1263566701	HERRAMIENTAS Y MÁQUINAS-HERRAM	-336,292.29	0.00	0.00	-336,292.29	0.00
1263566901	OTROS EQUIPOS 2010	-676,567.94	0.00	0.00	-676,567.94	0.00
2111101001	SUELDOS POR PAGAR	-84,544.41	3,179,396.60	3,179,396.60	0.00	0.00
2111401003	APORTACION PATRONAL IMSS	0.00	255,389.58	255,389.58	0.00	0.00
2111401004	APORTACION PATRONAL INFONAVIT	0.00	308,743.17	308,743.17	0.00	0.00
2111501002	OTRAS PREST. SOC. Y ECONÓMICAS F	194,468.23	0.00	0.00	194,468.23	0.00
2112101001	PROVEEDORES DE BIENES Y SERVICI	163,904.07	0.00	0.00	163,904.07	0.00
2113201001	CONTRATISTAS PROJ. DE INV. CONTR	-27,840.00	3,467,227.10	3,552,755.90	0.00	-85,528.80
2114300003	CTAS X PAGAR MUNICIPIOS	175.00	0.00	0.00	175.00	0.00
2117101001	ISR NOMINA	-680,917.80	573,875.00	525,686.50	-155,042.80	48,188.50
2117101002	ISR ASIMILADOS A SALARIOS	-0.68	0.00	0.00	-0.68	0.00
2117101010	ISR RETENCION POR HONORARIOS	-69,301.48	108,748.00	106,412.94	-60,563.48	2,335.06
2117102003	CEDULAR ARRENDAMIENTO A PAGAR	-2.39	0.00	0.00	-2.39	0.00
2117102004	CEDULAR HONORARIOS A PAGAR	-7,056.00	10,875.00	10,641.35	-6,822.35	233.65
2117202004	APORTACIÓN TRABAJADOR IMSS	-634,423.45	177,936.53	74,923.67	-261,412.59	103,012.86
2117202005	AMORTIZACION CREDITO INFONAVIT	-233,351.76	335,364.36	231,835.48	-129,822.88	103,528.88
2117301007	IVA POR PAGAR	-0.09	0.00	0.00	-0.09	0.00
2117502102	IMPUESTO NOMINAS A PAGAR	0.00	60,149.00	60,149.00	0.00	0.00
2117903001	PENSIÓN ALIMENTICIA	100.00	21,135.58	21,135.58	100.00	0.00
2117906001	SERVICIOS FUNERARIOS	0.00	2,980.00	2,980.00	0.00	0.00
2117916001	FINANCIERAS	0.00	100,517.00	100,517.00	0.00	0.00
2117917001	OTROS, UNIFORMES, AVALES, PAPEL	-3,870.28	0.00	0.00	-3,870.28	0.00
2117917007	FOFACOT	0.00	3,150.44	3,150.44	0.00	0.00
2117918001	DIVO 5% AL MILLAR	-758,952.04	0.00	0.00	-758,952.04	-7,431.27
2117918002	CAP 2% AL MILLAR	-14,067.86	0.00	0.00	-14,067.86	0.00
2117918003	RAPCE 5 AL MILLAR	-577.70	0.00	0.00	-577.70	0.00
2119905001	ACREEDORES DIVERSOS	-7,492.78	254,729.72	252,658.58	-5,421.64	2,071.14
2119905004	PARTIDAS EN CONCILBANCARIAS	-1,011.61	0.00	0.00	-1,011.61	0.00
2119905007	PROYECTO DE INTERNACIONALIZACI	-50,460.00	0.00	0.00	-50,460.00	0.00
2119905009	DEPOSITOS PENDIENTES DE IDENTIFI	0.00	6.50	6.50	0.00	0.00
2191002001	INGRESOS PENDIENTES DE CLASIFIC/	-2,604,623.34	28,600.00	3,906,525.61	-6,481,548.95	-3,876,925.61
3110000001	APORTACIONES	-7,298.00	0.00	0.00	-7,298.00	0.00
3110000002	BAJA DE ACTIVO FIJO	657,463.00	0.00	0.00	657,463.00	0.00
3110915000	BIENES MUEBLES E INMUEBLES	-4,740,045.17	0.00	0.00	-4,740,045.17	0.00
3111825205	FAM EDU SUPERIOR BIENES MUEBLES	-9,938,794.30	0.00	0.00	-9,938,794.30	0.00
3111825206	FAM EDU SUPERIOR OBRA PUBLICA	-55,228,171.09	0.00	0.00	-55,228,171.09	0.00
3111828005	FAFEE BIENES MUEBLES E INMUEBLE	-4,709,665.00	0.00	0.00	-4,709,665.00	0.00
3111835000	CONVENIO BIENES MUEBLES E INMUJE	-6,963,954.96	0.00	0.00	-6,963,954.96	0.00
3111835205	FAM EDU SUPERIOR BIENES MUEBLES	-35,209,098.91	0.00	0.00	-35,209,098.91	0.00
3111835206	FAM EDU SUPERIOR OBRA PUBLICA E	-42,897,793.00	0.00	0.00	-42,897,793.00	0.00
3113835000	CONVENIO BIENES MUEBLES E INMUJE	-4,298,726.02	0.00	0.00	-4,298,726.02	0.00
3113836000	CONVENIO OBRA PUBLICA EJER ANT	-1,336,854.35	0.00	0.00	-1,336,854.35	0.00
3113914205	ESTATALES DE EJERCICIOS ANTERIO	-20,886,201.85	0.00	0.00	-20,886,201.85	0.00
3113914206	ESTATALES DE EJERCICIOS ANTERIO	-35,498,000.00	0.00	0.00	-35,498,000.00	0.00
3113915000	BIENES MUEBLES E INMUEBLES EJER	-1,883,287.00	0.00	0.00	-1,883,287.00	0.00
3113916000	OBRA PUBLICA EJER ANTERIORES	-14,399,573.91	0.00	0.00	-14,399,573.91	0.00
3114824206	APLICACIÓN FEDERALES DE EJERCICI	11,739,962.79	0.00	0.00	11,739,962.79	0.00
3120000002	DONACIONES DE BIENES POR LA INICI	-6,143,321.24	0.00	0.00	-6,143,321.24	0.00
3210000001	RESULTADO DEL EJERCICIO	6,823,436.66	0.00	6,823,436.66	0.00	-6,823,436.66

UNIVERSIDAD POLITÉCNICA DE GUAYMAUTO
BALANZA DE COMPROBACION
SEPTIEMBRE 2016


CUENTA	NOMBRE DE LA CUENTA	SAUDO INICIAL	CARGOS	ABONOS	SAUDO FINAL	FLUJO
3220000013	RESULTADO EJERCICIO 2005	2.218.782,21	0,00	0,00	2.218.782,21	0,00
3220000014	RESULTADO EJERCICIO 2006	-1.283.409,36	0,00	0,00	-1.283.409,36	0,00
3220000015	RESULTADO EJERCICIO 2007	4.782.923,60	0,00	0,00	4.782.923,60	0,00
3220000016	RESULTADO EJERCICIO 2008	13.065.355,58	0,00	0,00	13.065.355,58	0,00
3220000017	RESULTADO EJERCICIO 2009	12.662.592,15	0,00	0,00	12.662.592,15	0,00
3220000018	RESULTADO EJERCICIO 2010	21.856.239,76	0,00	0,00	21.856.239,76	0,00
3220000019	RESULTADO EJERCICIO 2011	20.788.247,49	0,00	0,00	20.788.247,49	0,00
3220000020	RESULTADO EJERCICIO 2012	22.425.110,12	2.549.941,46	0,00	24.975.051,58	2.549.941,46
3220000021	RESULTADO EJERCICIO 2013	42.233.730,38	1.650.371,73	0,00	43.884.102,11	1.650.371,73
3220000022	RESULTADO EJERCICIO 2014	6.133.167,26	888.813,00	0,00	7.021.980,26	888.813,00
3220000023	RESULTADO EJERCICIO 2015	9.192.806,29	1.734.310,47	0,00	10.927.116,76	1.734.310,47
3220001000	CAPITALIZACION RECURSOS PROPIOS	-2.599.837,16	0,00	0,00	-2.599.837,16	0,00
3220001001	CAPITALIZACION REMANENTES	-47.974.741,99	0,00	0,00	-47.974.741,99	0,00
3220020001	FONDO DE CONTINGENCIAS	-795.624,55	0,00	0,00	-795.624,55	0,00
3220690201	APLICACION DE REMANENTE PROPIO	-8.541.319,33	0,00	0,00	-8.541.319,33	0,00
3220690202	APLICACION DE REMANENTE FEDERAL	-51.673.957,60	387.383,00	0,00	-51.673.957,60	0,00
3220690203	REMANENTE INSTITUCIONAL	-645.982,11	0,00	0,00	-645.982,11	0,00
4151510253	RENTA DE ESPACIOS DIVERSOS	-15.000,00	0,00	0,00	-15.000,00	0,00
4159510701	POR CONCEPTO DE FICHAS	-54.366,22	0,00	16.763,59	-71.128,81	-16.763,59
4159510710	REEXPECION DE CREDITALES	-272.365,00	0,00	190,00	-272.555,00	-190,00
4159510715	GESTORIA DE TITULACION	-15.036,00	84,00	1.764,00	-16.716,00	-1.680,00
4159510805	POR CONCEPTO DE CURSOS DE IDIOMAS	-654.900,00	0,00	185.925,00	-480.825,00	-185.925,00
4159510903	EXAMENES DE INGLÉS	-15.200,00	0,00	0,00	-15.200,00	0,00
4159511220	EVALUACION MEDICA Y FISICA	-2.700,00	0,00	0,00	-2.700,00	0,00
4162610062	MULTAS E INFRACCIONES	-234.300,00	0,00	0,00	-234.300,00	0,00
4169610164	POR CONCEPTO DE DONATIVOS	-8.470,00	0,00	0,00	-8.470,00	0,00
4169610165	PAGO EXTEMPORANEO REINSCRIPCION	-359.183,86	8.790,00	130.877,05	-481.270,91	-122.087,05
4169610166	RECURSO DE MATERIAS	-369.786,00	0,00	1.520,00	-368.266,00	-1.520,00
4189929202	FAM EDU SUP MATERIALES Y SUMINIS	-1.650,00	0,00	595,00	-2.245,00	-595,00
4218929202	SERVICIOS PERSONALES	-312.630,00	0,00	49.080,00	-361.710,00	-49.080,00
4219133200	MATERIALES Y SUMINISTROS	-467.702,82	0,00	0,00	-467.702,82	0,00
4219133300	SERVICIOS GENERALES	-4.826.355,44	0,00	0,00	-4.826.355,44	0,00
4221911000	SERVICIOS PERSONALES	-31.836.508,32	0,00	0,00	-31.836.508,32	0,00
4221912000	MATERIALES Y SUMINISTROS	-1.700.616,23	0,00	0,00	-1.700.616,23	0,00
4221913000	SERVICIOS GENERALES	-8.272.646,55	0,00	216.625,00	-8.489.271,55	-216.625,00
4221914000	AYUDAS Y SUBSIDIOS	-2.180.560,93	0,00	0,00	-2.180.560,93	0,00
4222929200	MUNICIPAL SERVICIOS GENERALES	-197.142,47	0,00	0,00	-197.142,47	0,00
4315151001	INTERES NORMALES	-420.574,26	20.180,61	28.330,44	-428.724,09	-8.149,83
4399000008	Diferencia por Redondeo	-0,19	0,12	3,10	-3,17	-2,98
5111113000	SUELDOS BASE AL PERSONAL PERMA	21.578.000,51	2.750.443,67	0,00	24.328.444,18	2.750.443,67
5112121000	HONORARIOS ASIMILABLES A SALARIO	9.433.645,32	1.234.387,80	0,00	10.668.033,32	1.234.387,80
5113132000	PRIMAS DE VAJACS, DOMINICAL Y GRA	138.235,37	0,00	0,00	138.235,37	0,00
5114141100	APORTACIONES DE SEGURIDAD SOCI.	1.881.386,01	255.389,58	0,00	2.136.775,59	255.389,58
5114142000	APORTACIONES A FONDOS DE VIVIR	1.002.380,20	308.743,17	0,00	1.311.123,37	308.743,17
5114143000	APORTACIONES AL SISTEMA PARA EL	659.433,24	0,00	0,00	659.433,24	0,00
5115154000	PRESTACIONES CONTRACTUALES	5.526.789,80	351.871,38	0,00	5.878.661,18	351.871,38
5115155000	APOYOS A LA CAPACITACION DE LOS	18.189,09	18.560,00	0,00	183.749,09	18.560,00
5121211000	MATERIALES Y ÚTILES DE OFICINA	85.026,17	70.321,23	0,00	155.347,40	70.321,23
5121214000	MAT., ÚTILES Y EQUIPOS MENORES DE	23.453,96	4.915,00	0,00	28.368,96	4.915,00
5121216000	MATERIAL IMPRESO E INFORMACION I	352.582,40	109.094,39	0,00	461.676,79	109.094,39
5121218000	MATERIAL DE LIMPIEZA	155.546,48	29.098,60	0,00	184.645,08	29.098,60
5121217000	MATERIALES Y ÚTILES DE ENSEÑANZA	83.682,24	73.750,02	0,00	157.432,26	73.750,02
5122221000	ALIMENTACION DE PERSONAS	161.078,11	11.217,20	0,00	172.295,31	11.217,20
5122223000	UTENSILIOS PARA EL SERVICIO DE AL	21.476,59	556,80	0,00	22.033,39	556,80
5123231000	PROD. ALIM., AGRO. Y FOREST. ADQ.	617,00	0,00	0,00	617,00	0,00
5123235000	PROD. QUIMIC., FARMA. Y DE LAB. ADQ	14.238,06	16.351,50	0,00	30.589,56	16.351,50
5123237000	PROD. CUERO, PIEL, PLASTICO Y HUI	265,20	0,00	0,00	265,20	0,00
5123239000	OTROS PRODS. ADQ. COMO MATERIA	48.968,24	48.968,24	0,00	97.936,48	48.968,24
5124241000	PRODUCTOS MINERALES NO METALIC	0,00	5.568,00	0,00	5.568,00	5.568,00
5124242000	CEMENTO Y PRODUCTOS DE CONCRE	2.894,02	40,00	0,00	2.934,02	40,00
5124243000	CAL., YESO Y PRODUCTOS DE YESO	0,00	3.119,99	0,00	3.119,99	3.119,99
5124244000	MADERA Y PRODUCTOS DE MADERA	3.092,19	0,00	0,00	3.092,19	0,00
5124245000	VIDRIO Y PRODUCTOS DE VIDRIO	4.188,01	0,00	0,00	4.188,01	0,00
5124246000	MATERIAL ELECTRICO Y ELECTRONIC	644.712,33	10.505,59	0,00	655.217,92	10.505,59
5124247000	ARTICULOS METALICOS PARA LA CON	56.799,88	2.729,74	0,00	59.529,62	2.729,74
5124248000	MATERIALES COMPLEMENTARIOS	30.199,15	33.202,41	0,00	63.401,56	33.202,41
5124249000	OTROS MATERIALES Y ARTICULOS DE	60.733,50	3.831,41	0,00	64.564,91	3.831,41
5125251000	SUSTANCIAS QUIMICAS	71.302,30	0,00	0,00	71.302,30	0,00
5125252000	FERTILIZANTES, PESTICIDAS Y OTROS	27.372,00	6.150,00	0,00	33.522,00	6.150,00
5125253000	MEDICINAS Y PRODUCTOS FARMACEU	18.815,93	0,00	0,00	18.815,93	0,00
5125254000	MATERIALES, ACCESORIOS Y SUMINI	12.597,29	1.833,62	0,00	14.430,91	1.833,62
5125255000	MAT., ACCESORIOS Y SUMINISTROS D	114.702,68	0,00	0,00	114.702,68	0,00
5125256000	FIBRAS SINTETICAS, HULES, PLASTIC	5.082,38	0,00	0,00	5.082,38	0,00
5125259000	OTROS PRODUCTOS QUIMICOS	22.242,36	2.044,50	0,00	24.286,86	2.044,50
5126261000	COMBUSTIBLES, LUBRICANTES Y ADIT	485.306,61	49.398,77	0,00	487.943,13	49.398,77
5127272000	PRENDAS DE PROTECCION	15.347,85	0,00	0,00	15.347,85	0,00

UNIVERSIDAD POLITÉCNICA DE GUAYMA
BALANZA DE COMPROBACIÓN
SEPTIEMBRE 2016

CUENTA	NOMBRE DE LA CUENTA	SALDO INICIAL	CARGOS	ABONOS	SALDO FINAL	FLUJO
5127273000	ARTÍCULOS DEPORTIVOS	10,451.60	31,386.50	0.00	41,838.10	31,386.50
5127274000	PRODUCTOS TEXTILES	1,708.36	0.00	0.00	1,708.36	0.00
5129291000	HERRAMIENTAS MENORES	37,331.07	2,358.00	0.00	39,689.07	2,358.00
5129292000	REFACCIONES, ACCESORIOS Y HERR.	50,000.00	0.00	0.00	50,000.00	0.00
5129293000	REF. Y ACCESORIOS ME. MOB. Y EQ. F	20,235.26	0.00	0.00	20,235.26	0.00
5129294000	REFACCIONES Y ACCESORIOS PARA I	261,927.60	2,088.00	0.00	264,015.60	2,088.00
5129296000	REF. Y ACCESORIOS ME. DE EQ. DE TI	41,128.87	102.50	0.00	41,231.37	102.50
5129298000	REF. Y ACCESORIOS ME. DE MAQ. Y O	49,628.77	3,426.86	0.00	53,055.63	3,426.86
5129299000	REF. Y ACCESORIOS ME. OTROS BIEN	8,035.91	9,485.00	0.00	17,520.91	9,485.00
5131311000	SERVICIO DE ENERGIA ELÉCTRICA	343,257.00	40,773.00	0.00	384,030.00	40,773.00
5131312000	GAS	17,983.48	0.00	0.00	17,983.48	0.00
5131313000	SERVICIO DE AGUA POTABLE	310,402.16	14,154.14	0.00	324,556.30	14,154.14
5131314000	TELEFONIA TRADICIONAL	38,147.00	0.00	0.00	38,147.00	0.00
5131315000	TELEFONIA CELULAR	15,365.00	2,195.00	0.00	17,560.00	2,195.00
5131317000	SERV. ACCESO A INTERNET, REDES Y	739,661.77	8,874.00	0.00	748,535.77	8,874.00
5131318000	SERVICIOS POSTALES Y TELEGRAFIC	20,342.60	1,933.22	0.00	22,275.82	1,933.22
5132326000	ARREND. DE MAQ., OTROS EQ. Y HEI	13,920.00	5,220.00	0.00	19,140.00	5,220.00
5132327000	ARRENDAMIENTO DE ACTIVOS INTANG	99,836.47	202,647.16	0.00	302,483.63	202,647.16
5132329000	OTROS ARRENDAMIENTOS	33,640.00	45,095.00	0.00	78,735.00	45,095.00
5133331000	SERVS. LEGALES, DE CONTA., AUDITC	22,620.00	77,598.20	0.00	100,218.20	77,598.20
5133332000	SERVS. DE DISEÑO, ARQ., INGE. Y ACT	350,091.96	17,574.00	77,024.00	290,631.96	-59,450.00
5133334000	CAPACITACIÓN	222,994.69	1,967.21	0.00	224,961.90	1,967.21
5133336000	SERVS. APOYO ADMVO., FOTOCOPIAR	545,411.21	354,504.40	0.00	899,915.61	354,504.40
5133338000	SERVICIOS DE VIGILANCIA	495,872.46	99,938.40	0.00	595,810.86	99,938.40
5134341000	SERVICIOS FINANCIEROS Y BANCARIC	291,646.26	31,575.55	37,487.34	285,734.47	-5,911.79
5134344000	SEGUROS DE RESPONSABILIDAD PATI	12,380.00	0.00	0.00	12,380.00	0.00
5134345000	SEGUROS DE BIENES PATRIMONIALES	472,755.69	43,717.43	0.00	516,473.12	43,717.43
5135351000	CONSERV. Y MANTENIMIENTO MENOR	151,572.28	10,509.60	0.00	162,081.88	10,509.60
5135352000	INST., REPAR. MITO. MOB. Y EQ. ADM	8,825.00	0.00	0.00	8,825.00	0.00
5135353000	INST., REPAR. Y MITO. EQ. COMPU. Y	56,254.72	39,207.77	0.00	95,462.49	39,207.77
5135355000	REPAR. Y MITO. DE EQUIPO DE TRAN	108,616.69	67,413.76	36,470.40	139,560.05	30,943.36
5135357000	INST., REP. Y MITO. DE MAQ., OT. EQ.	66,974.53	20,800.14	0.00	87,774.67	20,800.14
5135358000	SERVICIOS DE LIMPIEZA Y MANEJO DE	731,492.05	87,900.46	0.00	819,392.51	87,900.46
5135359000	SERVICIOS DE JARDINERIA Y FUMIGAC	54,512.44	5,278.00	0.00	59,790.44	5,278.00
5136361100	DIFUSION POR RADIO, TELEVISION Y F	144,267.30	49,889.06	0.00	194,156.36	49,889.06
5136363000	SERV. CREAT., PREP. Y PRO. PUB., EX	147,999.99	0.00	0.00	147,999.99	0.00
5136366000	SERV. DE LA INDUSTRIA FILMICA, DEL	32,334.00	0.00	0.00	32,334.00	0.00
5136367000	SERV. CREAT. Y DIF CONT, EXCLUS. A	41,914.00	0.00	0.00	41,914.00	0.00
5137371000	PASAJES AEREOS	17,528.50	0.00	0.00	17,528.50	0.00
5137372000	PASAJES TERRESTRES	90,730.46	13,851.00	0.00	104,581.46	13,851.00
5137375000	VIATICOS EN EL PAIS	225,545.68	28,837.57	0.00	254,383.25	28,837.57
5137376000	VIATICOS EN EL EXTRANJERO	7,880.75	0.00	0.00	7,880.75	0.00
5137379000	OTROS SERVICIOS DE TRASLADO Y H	5,910.50	65.00	0.00	5,975.50	65.00
5138381000	GASTOS DE CEREMONIAL	27,540.08	2,523.00	0.00	30,063.08	2,523.00
5138382000	GASTOS DE ORDEN SOCIAL Y CULTUF	456,849.58	170,486.60	0.00	627,336.18	170,486.60
5138383000	CONGRESOS Y CONVENCIONES	171,322.01	46,989.70	0.00	218,311.71	46,989.70
5138385000	GASTOS DE REPRESENTACION	24,659.95	2,932.00	0.00	27,591.95	2,932.00
5139392000	OTROS IMPUESTOS Y DERECHOS	25,224.15	21,371.67	9,600.00	36,995.82	11,771.67
5139398000	IMPUESTO DE NOMINA	385,864.00	60,149.00	0.00	446,013.00	60,149.00
5242442000	BECAS Y OT. AYUDAS PARA PROG. DE	1,613,159.79	170,433.05	0.00	1,783,592.84	170,433.05

UNIVERSIDAD POLITÉCNICA DE GUANAJUATO
RELACION DE CUENTAS BANCARIAS PRODUCTIVAS ESPECÍFICAS
AL 30 DE SEPTIEMBRE DEL 2016

Fondo, Programa o Convenio	Institución Bancaria	Número de Cuenta
FAM 2015	SANTANDER	18000028321

A large, stylized handwritten signature in black ink, consisting of several loops and a long horizontal stroke, is written across the bottom left portion of the page.

UNIVERSIDAD POLITÉCNICA DE GUANAJUATO
EJERCICIO Y DESTINO DE GASTO FEDERALIZADO Y REINTEGROS
DEL 1 DE ENERO AL 30 DE SEPTIEMBRE DEL 2016

PROGRAMA O FONDO	DESTINO DE LOS RECURSOS	EJERCICIO		REINTEGRO
		DEVENGADO	PAGADO	
510828209	AF (FAM SUP) Ejer 10	-2,023,929.73	-2,023,929.73	0.00
511828909	AF (FAM SUP) INT 11	-30,755.10	-30,755.10	0.00
512828209	AEFA (FAM SUP) 2012	-180,207.69	-180,207.69	0.00
512832143	CONV FINC SEP Y UTP	-1,357,586.42	-1,357,586.42	0.00
513832161	APOYO FINAC UPG 2013	-1,294,687.23	-1,294,687.23	0.00
514828209	AF (FAM SUPERIOR)	-406,907.83	-406,907.83	0.00
514828909	INT FAM SUPERIOR 14	-73,868.71	-73,868.71	0.00
514832302	PRODEP 2014	-719,285.76	-664,835.76	0.00
515824103	APORTACIONES FAM SUP	-165,182.47	-165,182.47	0.00
515832105	PROG FORT CAL INST E	-777,024.16	-777,024.16	0.00
516832130	GAST OPER UPG 2016	-21,305,942.88	-21,207,294.19	0.00






Nombre del Ente Público

RELACIÓN DE ESQUEMAS BURSÁTILES Y DE COBERTURAS FINANCIERAS

NO APLICA

A large, stylized handwritten signature in black ink, consisting of several overlapping loops and strokes, positioned to the right of the main title.

