



# Estados Financieros

**Marzo  
2016**

UNIVERSIDAD POLITÉCNICA DE GUAYMALIATO  
ESTADO DE SITUACIÓN FINANCIERA  
AL 31 DE MARZO DEL 2016

CÓDIGO	NOMBRE	2016	2015	2014	NOTA
1000	<b>ACTIVO</b>				
1100	<b>ACTIVO CIRCULANTE</b>	331,601,157.04	312,009,108.54	282,211,091.42	
1110	Efectivo y equivalentes	81,153,227.83	62,054,226.21	50,752,599.09	
1120	Derechos a recibir efectivo o equivalentes	79,191,773.93	61,928,854.83	50,075,502.61	
1130	Derechos a recibir bienes o servicios	474,443.77	75,370.86	622,345.97	
1140	Inventarios	1,487,070.13	50,000.52	54,750.51	ESF-03
1150	Almacenes	0.00	0.00	0.00	ESF-05
1160	Estimación por pérdidas o deterioro de activos circulantes	0.00	0.00	0.00	ESF-05
1190	Otros activos circulantes	0.00	0.00	0.00	ESF-05
1200	<b>ACTIVO NO CIRCULANTE</b>	0.00	0.00	0.00	
1210	Inversiones financieras a largo plazo	250,447,929.21	249,954,882.33	231,458,492.33	ESF-11
1220	Derechos a recibir efectivo o equivalentes a largo plazo	0.00	0.00	0.00	
1230	Bienes inmuebles, infraestructura y construcciones en proceso	212,539,422.13	212,539,422.13	203,911,809.13	ESF-08
1240	Bienes muebles	93,907,591.79	93,414,544.91	77,133,351.47	ESF-08
1250	Activos intangibles	0.00	0.00	0.00	ESF-09
1260	Depreciación, deterioro y amortización acumulada de bienes	-55,999,084.71	-55,999,084.71	-49,586,668.27	
1270	Activos diferidos	0.00	0.00	0.00	ESF-09
1280	Estimación por pérdida o deterioro de activos no circulantes	0.00	0.00	0.00	ESF-10
1290	Otros activos no circulantes	0.00	0.00	0.00	ESF-11
2000	<b>PASIVO</b>	0.00	0.00	0.00	
2100	<b>PASIVO CIRCULANTE</b>	3,425,805.77	4,053,331.16	26,986,391.01	
2110	Cuentas por pagar a corto plazo	3,425,805.77	4,053,331.16	26,986,391.01	
2120	Documentos por pagar a corto plazo	3,392,707.55	4,020,232.94	26,866,092.79	ESF-12
2130	Porción a corto plazo de la deuda pública a largo plazo	0.00	0.00	0.00	ESF-12
2140	Títulos y valores a corto plazo	0.00	0.00	0.00	ESF-15
2150	Pasivos diferidos a corto plazo	0.00	0.00	0.00	
2160	Fondos y bienes de terceros en garantía y/o administración a corto plazo	0.00	0.00	0.00	ESF-13
2170	Provisiones a corto plazo	0.00	0.00	0.00	
2190	Otros pasivos a corto plazo	0.00	0.00	0.00	
2200	<b>PASIVO NO CIRCULANTE</b>	33,098.22	33,098.22	120,298.22	
2210	Cuentas por pagar a largo plazo	0.00	0.00	0.00	
2220	Documentos por pagar a largo plazo	0.00	0.00	0.00	
2230	Deuda pública a largo plazo	0.00	0.00	0.00	ESF-15
2240	Pasivos diferidos a largo plazo	0.00	0.00	0.00	ESF-14
2250	Fondos y bienes de terceros en garantía y/o administración a largo plazo	0.00	0.00	0.00	ESF-13
2260	Provisiones a largo plazo	0.00	0.00	0.00	
3000	<b>HACIENDA PÚBLICA PATRIMONIO</b>	328,175,351.71	307,955,777.38	285,224,746.61	
3100	<b>HACIENDA PÚBLICA PATRIMONIO CONTRIBUIDO</b>	349,354,936.66	349,334,936.66	288,417,881.58	VHP-01
3110	Aportaciones	343,211,615.42	343,191,615.42	282,274,560.34	
3120	Donaciones de capital	6,143,321.24	6,143,321.24	6,143,321.24	
3130	Actualización de la hacienda pública/patrimonio	0.00	0.00	0.00	
3200	<b>HACIENDA PÚBLICA PATRIMONIO GENERADO</b>	-21,179,584.95	-41,379,159.28	-33,193,134.97	VHP-02
3210	Resultados del ejercicio (ahorro/ desahorro)	20,333,847.93	-5,070,852.60	-1,996,937.01	
3220	Resultados de ejercicios anteriores	-41,513,432.88	-36,308,306.88	-31,196,197.96	
3230	Revalúos	0.00	0.00	0.00	
3240	Reservas	0.00	0.00	0.00	
3250	Reclasificaciones de resultados de ejercicios anteriores	0.00	0.00	0.00	
3300	<b>EXCESO O INSUFICIENCIA EN LA ACTUALIZACIÓN DE LA HACIENDA PÚBLICA PATRIMONIO</b>	0.00	0.00	0.00	
3310	Resultado por posición monetaria	0.00	0.00	0.00	
3320	Resultado por tenencia de activos no monetarios	0.00	0.00	0.00	

Bajo protesta de decir verdad declaramos que los Estados Financieros y sus notas, son razonablemente correctos y son responsabilidad del emisor.

Firma

RECTOR DE LA UPE  
HUGO GARCÍA VARGAS

Firma

SECRETARIO ADMINISTRATIVO UPE  
JOSE DE JESUS ROMO GARCIA

UNIVERSIDAD POLITÉCNICA DE GUANAJUATO  
ESTADO DE ACTIVIDADES  
DEL 1 DE ENERO AL 31 DE MARZO DEL 2016

INDICE	NOMBRE	2016	2015	2014	NOTA
4000	<b>INGRESOS Y OTROS BENEFICIOS</b>	<b>36,038,070.70</b>	<b>86,580,359.50</b>	<b>79,820,817.67</b>	
4100	<b>INGRESOS DE GESTIÓN</b>	0.00	4,427,197.85	4,165,337.84	EA-01
4110	Impuestos	0.00	0.00	0.00	
4120	Cuotas y aportaciones de seguridad social	0.00	0.00	0.00	
4130	Contribuciones de mejoras	0.00	0.00	0.00	
4140	Derechos	0.00	0.00	0.00	
4150	Productos de tipo corriente	0.00	0.00	0.00	
4160	Aprovechamientos de tipo corriente	0.00	1,197,293.98	39,893.90	
4170	Ingresos por venta de bienes y servicios	0.00	3,229,903.87	4,125,443.94	
4190	Ingresos no comprendidos en las fracciones de la ley de ingresos causadas en ejercicios fiscales anteriores pendientes de liquidación o pago	0.00	0.00	0.00	
4200	<b>PARTICIPACIONES, APORTACIONES, TRANSFERENCIAS, ASIGNACIONES, SUBSIDIOS Y OTRAS AYUDAS</b>	<b>0.00</b>	<b>0.00</b>	<b>0.00</b>	
4210	Participaciones y aportaciones	36,038,070.48	81,910,401.31	75,533,322.85	EA-01
4220	Transferencias, asignaciones, subsidios y otras ayudas	0.00	31,286,819.31	33,151,184.14	
4300	<b>OTROS INGRESOS Y BENEFICIOS</b>	<b>36,038,070.48</b>	<b>50,623,582.00</b>	<b>42,382,138.71</b>	
4310	Ingresos financieros	0.22	242,760.34	122,156.98	EA-02
4320	Incremento por variación de inventarios	0.00	216,814.17	43,543.26	
4330	Distribución del exceso de estimaciones por pérdida o deterioro u obsolescencia	0.00	0.00	0.00	
4340	Distribución del exceso de provisiones	0.00	0.00	0.00	
4390	Otros ingresos	0.22	25,946.17	78,613.72	
5000	<b>GASTOS Y OTRAS PÉRDIDAS</b>	<b>15,704,222.77</b>	<b>91,651,212.10</b>	<b>81,817,800.88</b>	EA-03
5100	<b>GASTOS DE FUNCIONAMIENTO</b>	<b>15,513,557.77</b>	<b>82,252,567.23</b>	<b>72,420,181.11</b>	
5110	Servicios personales	13,186,984.47	62,766,306.23	52,235,950.52	
5120	Materiales y suministros	673,682.31	5,694,507.48	5,220,514.48	
5130	Servicios generales	1,652,940.99	13,791,753.52	14,663,716.11	
5200	<b>TRANSFERENCIAS, ASIGNACIONES, SUBSIDIOS Y OTRAS AYUDAS</b>	<b>190,665.00</b>	<b>2,960,284.18</b>	<b>3,092,414.80</b>	
5210	Transferencias internas y asignaciones al sector público	0.00	0.00	0.00	
5220	Transferencias al resto del sector público	0.00	0.00	0.00	
5230	Subsidios y subvenciones	0.00	0.00	0.00	
5240	Ayudas sociales	190,665.00	2,960,284.18	3,092,414.80	
5250	Pensiones y jubilaciones	0.00	0.00	0.00	
5280	Transferencias a fideicomisos, mandatos y contratos análogos	0.00	0.00	0.00	
5290	Donativos	0.00	0.00	0.00	
5300	<b>TRANSFERENCIAS AL EXTERIOR</b>	<b>0.00</b>	<b>0.00</b>	<b>0.00</b>	
5310	<b>PARTICIPACIONES Y APORTACIONES</b>	<b>0.00</b>	<b>0.00</b>	<b>0.00</b>	
5320	Participaciones	0.00	0.00	0.00	
5330	Aportaciones	0.00	0.00	0.00	
5390	Convenios	0.00	0.00	0.00	
5400	<b>INTERESES, COMISIONES Y OTROS GASTOS DE LA DEUDA PÚBLICA</b>	<b>0.00</b>	<b>0.00</b>	<b>0.00</b>	
5410	Intereses de la deuda pública	0.00	0.00	0.00	
5420	Comisiones de la deuda pública	0.00	0.00	0.00	
5430	Gastos de la deuda pública	0.00	0.00	0.00	
5440	Costo por coberturas	0.00	0.00	0.00	
5450	Ayosos financieros	0.00	0.00	0.00	
5500	<b>OTROS GASTOS Y PÉRDIDAS EXTRAORDINARIAS</b>	<b>0.00</b>	<b>0.00</b>	<b>0.00</b>	
5510	Estimaciones, depreciaciones, deterioros, obsolescencia y amortizaciones	0.00	6,438,360.59	6,605,204.97	
5520	Provisiones	0.00	6,412,416.44	6,526,563.12	
5530	Disminución de inventarios	0.00	0.00	0.00	
5540	Aumento por insuficiencia de estimaciones por pérdida o deterioro u obsolescencia	0.00	0.00	0.00	
5550	Aumento por insuficiencia de provisiones	0.00	0.00	0.00	
5580	Otros gastos	0.00	25,944.25	78,641.85	
5600	<b>INVERSION PÚBLICA</b>	<b>0.00</b>	<b>0.00</b>	<b>0.00</b>	
5610	Inversión pública/ no capitalizable	0.00	0.00	0.00	
3210	<b>RESULTADOS DEL EJERCICIO (AHORRO/ DESAHORRO)</b>	<b>20,333,847.93</b>	<b>-5,070,852.60</b>	<b>-1,996,983.21</b>	


Bajo protesta de decir verdad declaramos que los Estados Financieros y sus notas, son razonablemente correctos y son responsabilidad del emisor.

Firma

RECTOR DE LA UPG  
RUGO GARCÍA VARGAS

Firma

SECRETARIO ADMINISTRATIVO UPG  
JOSE DE JESUS ROMO GARCIA

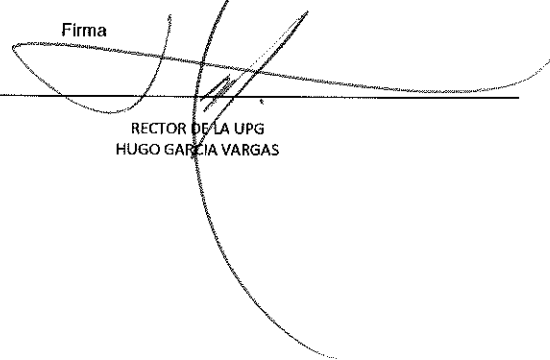


UNIVERSIDAD POLITÉCNICA DE GUANAJUATO  
ESTADO DE VARIACION EN LA HACIENDA PÚBLICA  
DEL 1 DE ENERO AL 31 DE MARZO DEL 2016

ÍNDICE	CONCEPTO NOTAS	HACIENDA PÚBLICA / PATRIMONIO CONTRIBUIDO VHP-01	HACIENDA PÚBLICA / PATRIMONIO GENERADO/ DE EJERCICIOS ANTERIORES VHP-02	HACIENDA PÚBLICA / PATRIMONIO GENERADO DE EJERCICIO VHP-02	AJUSTES POR CAMBIOS DE VALOR	TOTAL VHP-01 / VHP-02
3250	Rectificaciones de Resultados de Ejercicios Anteriores	0.00	0.00	0.00	0.00	0.00
	Patrimonio Neto Inicial Ajustado del Ejercicio	349,334,936.66			0.00	349,334,936.66
3110	Aportaciones	343,191,615.42			0.00	343,191,615.42
3120	Donaciones de capital	6,143,321.24			0.00	6,143,321.24
3130	Actualización de la hacienda pública/patrimonio	0.00			0.00	0.00
	Variaciones de la Hacienda Pública/Patrimonio Neto del Ejercicio		-41,379,159.28		0.00	-41,379,159.28
3210	Resultados del ejercicio (ahorro/ desahorro)		-5,070,852.60		0.00	-5,070,852.60
3220	Resultados de ejercicios anteriores		-36,308,306.68		0.00	-36,308,306.68
3230	Revalúos		0.00		0.00	0.00
3240	Reservas		0.00		0.00	0.00
	Hacienda Pública/Patrimonio Neto Final del Ejercicio Anterior	349,334,936.66	-41,379,159.28	0.00	0.00	307,955,777.38
	Cambios en la Hacienda Pública/Patrimonio Neto del Ejercicio Actual	20,000.00			0.00	20,000.00
3110	Aportaciones Periodo Actual	20,000.00			0.00	20,000.00
3120	Donaciones de capital Periodo Actual	0.00			0.00	0.00
3130	Actualización de la hacienda pública/patrimonio Periodo Actual	0.00			0.00	0.00
	Variaciones de la Hacienda Pública/Patrimonio Neto del Ejercicio Periodo Actual			20,199,574.33	0.00	20,199,574.33
3210	Resultados del ejercicio (ahorro/ desahorro) Periodo Actual			25,404,700.53	0.00	25,404,700.53
3220	Resultados de ejercicios anteriores Periodo Actual			-5,205,126.20	0.00	-5,205,126.20
3230	Revalúos Periodo Actual			0.00	0.00	0.00
3240	Reservas Periodo Actual			0.00	0.00	0.00
	Saldo Neto en la Hacienda Pública / Patrimonio Periodo Actual	349,354,936.66	-41,379,159.28	20,199,574.33	0.00	328,175,351.71


Bajo protesta de decir verdad declaramos que los Estados Financieros y sus notas, son razonablemente correctos y son responsabilidad del emisor.

Firma

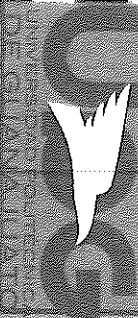


RECTOR DE LA UPG  
HUGO GARCÍA VARGAS

Firma



SECRETARIO ADMINISTRATIVO UPG  
JOSE DE JESÚS ROMO GARCÍA



UNIVERSIDAD POLITÉCNICA DE GUANAJUATO  
ESTADO DE CAMBIOS EN LA SITUACIÓN FINANCIERA  
DEL 1 DE ENERO AL 31 DE MARZO DEL 2015

INDICE	NOMBRE	ORIGEN	APLICACION
<b>1000</b>	<b>ACTIVO</b>		
	<b>ACTIVO CIRCULANTE</b>		<b>19,592,048.50</b>
1100	Efectivo y equivalentes	0.00	19,099,001.62
1110	Derechos a recibir efectivo o equivalentes	0.00	17,262,919.10
1120	Derechos a recibir bienes o servicios	0.00	399,072.91
1130	Inventarios	0.00	1,437,009.61
1140	Almacenes	0.00	0.00
1150	Estimación por pérdidas o deterioro de activos circulantes	0.00	0.00
1160	Otros activos circulantes	0.00	0.00
1190	<b>ACTIVO NO CIRCULANTE</b>	0.00	0.00
1200	Inversiones financieras a largo plazo	0.00	493,046.88
1210	Derechos a recibir efectivo o equivalentes a largo plazo	0.00	0.00
1220	Bienes inmuebles, infraestructura y construcciones en proceso	0.00	0.00
1230	Bienes muebles	0.00	0.00
1240	Activos intangibles	0.00	493,046.88
1250	Depreciación, deterioro y amortización acumulada de bienes	0.00	0.00
1260	Activos diferidos	0.00	0.00
1270	Estimación por pérdida o deterioro de activos no circulantes	0.00	0.00
1280	Otros activos no circulantes	0.00	0.00
1290	<b>PASIVO</b>	0.00	0.00
<b>2000</b>	<b>PASIVO CIRCULANTE</b>	0.00	<b>627,525.39</b>
2100	Cuentas por pagar a corto plazo	0.00	627,525.39
2110	Documentos por pagar a corto plazo	0.00	627,525.39
2120	Porción a corto plazo de la deuda pública a largo plazo	0.00	0.00
2130	Títulos y valores a corto plazo	0.00	0.00
2140	Pasivos diferidos a corto plazo	0.00	0.00
2150	Fondos y bienes de terceros en garantía y/o administración a corto plazo	0.00	0.00
2160	Provisiones a corto plazo	0.00	0.00
2170	Otros pasivos a corto plazo	0.00	0.00
2190	<b>PASIVO NO CIRCULANTE</b>	0.00	0.00
2200	Cuentas por pagar a largo plazo	0.00	0.00
2210	Documentos por pagar a largo plazo	0.00	0.00
2220	Deuda pública a largo plazo	0.00	0.00
2230	Pasivos diferidos a largo plazo	0.00	0.00
2240	Fondos y bienes de terceros en garantía y/o en administración a largo plazo	0.00	0.00
2250	Provisiones a largo plazo	0.00	0.00
2260	<b>HACIENDA PÚBLICA/PATRIMONIO CONTRIBUIDO</b>	0.00	0.00
<b>3000</b>	<b>HACIENDA PÚBLICA/PATRIMONIO</b>	<b>20,219,574.33</b>	<b>0.00</b>
3100	Aportaciones	20,000.00	0.00
3110	Donaciones de capital	20,000.00	0.00
3120	Actualización de la hacienda pública/patrimonio	0.00	0.00
3130	<b>HACIENDA PÚBLICA/PATRIMONIO GENERADO</b>	<b>20,199,574.33</b>	<b>0.00</b>
3200	Resultados del ejercicio (ahorro/desahorro)	25,404,700.53	0.00
3210	Resultados de ejercicios anteriores	0.00	0.00
3220	Revalúos	0.00	5,205,126.20
3230	Reservas	0.00	0.00
3240	Rectificaciones de resultados de ejercicios anteriores	0.00	0.00
3250	<b>EXCESO O INSUFICIENCIA EN LA ACTUALIZACIÓN DE LA HACIENDA</b>	<b>0.00</b>	<b>0.00</b>
3300	Resultado por posición monetaria	0.00	0.00
3310	Resultado por tenencia de activos no monetarios	0.00	0.00
3320		0.00	0.00
3330		0.00	0.00

Bajo protesta de decir verdad declaramos que los Estados Financieros y sus notas, son razonablemente correctos y son responsabilidad del emisor.

Firma

RECTOR DE LA UPG  
HUGO GARCÍA VARGAS

Firma

SECRETARIO ADMINISTRATIVO UPG



UNIVERSIDAD POLITÉCNICA DE GUATEMALA  
ESTADO DE FLUJOS DE EFECTIVO  
DEL 1 DE ENERO AL 31 DE MARZO DEL 2016

INDICE	NOMBRE	2016	2015	2014	NOTA
	<b>ACTIVIDADES DE OPERACION</b>				<b>EFE-3</b>
4110	ORIGEN	0.00	0.00	0.00	
4120	Impuestos	0.00	0.00	0.00	
4130	Cuotas y Aportaciones de Seguridad Social	0.00	0.00	0.00	
4140	Contribuciones de mejoras	0.00	0.00	0.00	
4150	Derechos	0.00	0.00	0.00	
4160	Productos de tipo corriente	0.00	0.00	0.00	
4170	Aprovechamientos de tipo corriente	0.00	0.00	0.00	
4190	Ingresos por venta de bienes y servicios	0.00	0.00	0.00	
	Ingresos no comprendidos en las fracciones de la ley de ingresos causados en ejercicios fiscales anteriores pendientes de liquidación o pago	0.00	0.00	0.00	
4210	Participaciones y aportaciones	0.00	0.00	0.00	
4220	Transferencias, asignaciones, subsidios y otras ayudas	0.00	0.00	0.00	
	Otros orígenes de operación	0.00	0.00	0.00	
	<b>APLICACION</b>				
5110	Servicios personales	0.00	0.00	0.00	
5120	Materiales y suministros	0.00	0.00	0.00	
5130	Servicios generales	0.00	0.00	0.00	
5210	Transferencias internas y asignaciones al sector público	0.00	0.00	0.00	
5220	Transferencias al resto del sector público	0.00	0.00	0.00	
5230	Subsidios y subvenciones	0.00	0.00	0.00	
5240	Ayudas sociales	0.00	0.00	0.00	
5250	Pensiones y jubilaciones	0.00	0.00	0.00	
5260	Transferencias a fideicomisos, mandatos y contratos análogos	0.00	0.00	0.00	
5270	Transferencias a la seguridad social	0.00	0.00	0.00	
5280	Donativos	0.00	0.00	0.00	
5290	Transferencias al exterior	0.00	0.00	0.00	
5310	Participaciones	0.00	0.00	0.00	
5320	Aportaciones	0.00	0.00	0.00	
5330	Convenios	0.00	0.00	0.00	
	Otras aplicaciones de operación	0.00	0.00	0.00	
	<b>FLUJO NETO DE EFECTIVO DE LAS ACTIVIDADES DE OPERACION</b>	<b>0.00</b>	<b>0.00</b>	<b>0.00</b>	
	<b>ACTIVIDADES DE INVERSION</b>				
	<b>ORIGEN</b>				
	Bienes inmuebles, infraestructura y construcciones en proceso	0.00	0.00	0.00	
	Bienes muebles	0.00	0.00	0.00	
	Otros orígenes de inversión	0.00	0.00	0.00	
	<b>APLICACION</b>				
1230	Bienes inmuebles, infraestructura y construcciones en proceso	0.00	0.00	0.00	
1240-1250	Otras aplicaciones de inversión	0.00	0.00	0.00	
	<b>FLUJO NETO DE EFECTIVO DE LAS ACTIVIDADES DE INVERSION</b>	<b>0.00</b>	<b>0.00</b>	<b>0.00</b>	
	<b>ACTIVIDADES DE FINANCIAMIENTO</b>				
	<b>ORIGEN</b>				
	Endeudamiento Neto	0.00	0.00	0.00	
2233	Interno	0.00	0.00	0.00	
2234	Externo	0.00	0.00	0.00	
	Otros orígenes de financiamiento	0.00	0.00	0.00	
	<b>APLICACION</b>				
	Servicios de la Deuda	0.00	0.00	0.00	
2131	Interno	0.00	0.00	0.00	
2132	Externo	0.00	0.00	0.00	
	Otras aplicaciones de financiamiento	0.00	0.00	0.00	
	<b>FLUJO NETO DE EFECTIVO DE LAS ACTIVIDADES DE FINANCIAMIENTO</b>	<b>0.00</b>	<b>0.00</b>	<b>0.00</b>	
	<b>INCREMENTO/DISMINUCION NETA EN EL EFECTIVO Y EQUIVALENTES AL EFECTIVO Y EQUIVALENTES AL EFECTIVO Y EQUIVALENTES AL EFECTIVO AL INICIO DEL PERIODO</b>	<b>0.00</b>	<b>0.00</b>	<b>0.00</b>	
	<b>EFFECTIVO Y EQUIVALENTES AL EFECTIVO AL FINAL DEL PERIODO</b>	<b>0.00</b>	<b>0.00</b>	<b>0.00</b>	<b>EFE-01</b>
					<b>0.00 EFE-01</b>


Bajo protesta de decir verdad declaramos que los Estados Financieros y sus notas, son razonablemente correctos y son responsabilidad del emisor

Firma

RECTOR DE LA UFG  
HECTOR DE LA CRUZ  
HUGO GARCIA VARGAS

Firma

SECRETARIO ADMINISTRATIVO  
JOSE DE JESUS ROMO GUTIERREZ

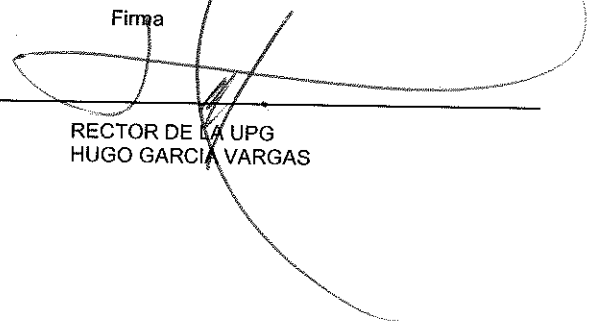


UNIVERSIDAD POLITÉCNICA DE GUANAJUATO  
ESTADO ANALÍTICO DEL ACTIVO  
DEL 1 DE ENERO AL AL 31 DE MARZO DEL 2016

ÍNDICE	NOMBRE	SALDO INICIAL (A)	CARGOS DEL PERIODO	ABONOS DEL PERIODO	SALDO FINAL (B)	VARIACIÓN DEL PERIODO (B-A)
1000	<b>ACTIVO</b>	<b>312,009,108.54</b>	<b>57,884,454.31</b>	<b>38,292,405.81</b>	<b>331,601,157.04</b>	<b>19,592,048.50</b>
1100	<b>ACTIVO CIRCULANTE</b>	<b>62,054,226.21</b>	<b>57,391,407.43</b>	<b>38,292,405.81</b>	<b>81,153,227.83</b>	<b>19,099,001.62</b>
1110	Efectivo y equivalentes	61,928,854.83	54,887,928.45	37,625,009.35	79,191,773.93	17,262,919.10
1120	Derechos a recibir efectivo o equivalentes	75,370.86	539,375.23	140,302.32	474,443.77	399,072.91
1130	Derechos a recibir bienes o servicios	50,000.52	1,964,103.75	527,094.14	1,487,010.13	1,437,009.61
1140	Inventarios	0.00	0.00	0.00	0.00	0.00
1150	Almacenes	0.00	0.00	0.00	0.00	0.00
1160	Estimación por pérdidas o deterioro de activos circulantes	0.00	0.00	0.00	0.00	0.00
1190	Otros activos circulantes	0.00	0.00	0.00	0.00	0.00
1200	<b>ACTIVO NO CIRCULANTE</b>	<b>249,954,882.33</b>	<b>493,046.88</b>	<b>0.00</b>	<b>250,447,929.21</b>	<b>493,046.88</b>
1210	Inversiones financieras a largo plazo	0.00	0.00	0.00	0.00	0.00
1220	Derechos a recibir efectivo o equivalentes a largo plazo	0.00	0.00	0.00	0.00	0.00
1230	Bienes inmuebles, infraestructura y construcciones en proceso	212,539,422.13	0.00	0.00	212,539,422.13	0.00
1240	Bienes muebles	93,414,544.91	493,046.88	0.00	93,907,591.79	493,046.88
1250	Activos intangibles	0.00	0.00	0.00	0.00	0.00
1260	Depreciación, deterioro y amortización acumulada de bienes	-55,999,084.71	0.00	0.00	-55,999,084.71	0.00
1270	Activos diferidos	0.00	0.00	0.00	0.00	0.00
1280	Estimación por pérdida o deterioro de activos no circulantes	0.00	0.00	0.00	0.00	0.00
1290	Otros activos no circulantes	0.00	0.00	0.00	0.00	0.00

Bajo protesta de decir verdad declaramos que los Estados Financieros y sus notas, son razonablemente correctos y son responsabilidad del emisor

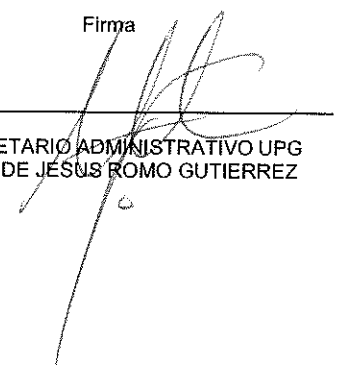
Firma




---


RECTOR DE LA UPG  
HUGO GARCÍA VARGAS

Firma




---

SECRETARIO ADMINISTRATIVO UPG  
JOSE DE JESUS ROMO GUTIERREZ



**UNIVERSIDAD POLITÉCNICA DE GUANAJUATO**  
**ESTADO ANALÍTICO DE LA DEUDA Y OTROS PASIVOS**  
**AL 31 DE MARZO DEL 2016**


INDICE	NOMBRE	MONEDA DE CONTRATACIÓN	INSTITUCIÓN O PAÍS ACREEDOR (NOTA:ESF-45)	Saldo Inicial del Periodo	Saldo Final del Periodo
<b>DEUDA PÚBLICA</b>					
<b>Corto Plazo</b>					
2131	Deuda Interna			0.00	0.00
2141	Instituciones de Crédito			0.00	0.00
2133	Títulos y Valores			0.00	0.00
	Arrendamientos Financieros			0.00	0.00
	<b>Deuda Externa</b>			<b>0.00</b>	<b>0.00</b>
	Organismos Financieros Internacionales			0.00	0.00
	Deuda Bilateral			0.00	0.00
	Títulos y Valores			0.00	0.00
	Arrendamientos Financieros			0.00	0.00
	<b>Subtotal a Corto Plazo</b>			<b>0.00</b>	<b>0.00</b>
	<b>Largo Plazo</b>				
	Deuda Interna			0.00	0.00
2233	Instituciones de Crédito			0.00	0.00
2231	Títulos y Valores			0.00	0.00
2235	Arrendamientos Financieros			0.00	0.00
	<b>Deuda Externa</b>			<b>0.00</b>	<b>0.00</b>
	Organismos Financieros Internacionales			0.00	0.00
	Deuda Bilateral			0.00	0.00
	Títulos y Valores			0.00	0.00
	Arrendamientos Financieros			0.00	0.00
	<b>Subtotal a Largo Plazo</b>			<b>0.00</b>	<b>0.00</b>
	<b>OTROS PASIVOS</b>			<b>4,053,331.16</b>	<b>3,425,805.77</b>
2000	<b>Total Deuda y Otros Pasivos</b>			<b>4,053,331.16</b>	<b>3,425,805.77</b>

Bajo protesta de decir verdad declaramos que los Estados Financieros y sus notas, son razonablemente correctos y son responsabilidad del emisor.

Firma  
 \_\_\_\_\_  
 RECTOR DE LA UPG  
 HUGO GARCÍA VARGAS

Firma  
 \_\_\_\_\_  
 SECRETARIO ADMINISTRATIVO  
 JOSE DE JESUS ROMO GUTIERREZ





UNIVERSIDAD POLITÉCNICA DE GUANAJUATO  
INFORMES SOBRE PASIVOS CONTINGENTES  
AL 31 DE MARZO DEL 2016

NOMBRE

FONDO DE CONTINGENCIA

CONCEPTO

Tiene por objeto contar con recursos financieros de disponibilidad inmediata, para que sean ejercidos cuando se sobrevengan obligaciones generadas por contingencias y tengan que ser solventadas.  
Así como para los hechos que produzcan daños o perjuicios al patrimonio de la Universidad que no son imputables a persona alguna

Bajo protesta de decir verdad declaramos que los Estados Financieros y sus notas, son razonablemente correctos y son responsabilidad del emisor.

Firma

RECTOR DE LA UPG  
HUGO GARCÍA VARGAS

Firma

SECRETARIO ADMINISTRATIVO UPG  
JOSE DE JESUS ROMO GUTIERREZ



I. NOTAS DE DESGLOSE:

<b>INFORMACION CONTABLE</b>	
ESF-01	FONDOS CON AFECTACIÓN ESPECÍFICA E INVERSIONES FINANCIERAS
ESF-02	CONTRIBUCIONES POR RECUPERAR
ESF-03	CONTRIBUCIONES POR RECUPERAR CORTO PLAZO
ESF-04	BIENES DISPONIBLES PARA SU TRANSFORMACIÓN ESTIMACIONES Y DETERIOROS
ESF-05	INVENTARIO Y ALMACENES
ESF-06	FIDEICOMISOS
ESF-07	PARTICIPACIONES Y APORTACIONES DE CAPITAL
ESF-08	BIENES MUEBLES E INMUEBLES
ESF-09	INTANGIBLES Y DIFERIDOS
ESF-10	ESTIMACIONES Y DETERIOROS
ESF-11	OTROS ACTIVOS NO CIRCULANTES
ESF-12	CUENTAS Y DOCUMENTOS POR PAGAR
ESF-13	DIFERIDOS Y OTROS PASIVOS
ESF-14	OTROS PASIVOS CIRCULANTES
ESF-15	DEUDA PÚBLICA A LARGO PLAZO
EA-01	INGRESOS
EA-02	OTROS INGRESOS
EA-03	GASTOS
VHP-01	PATRIMONIO CONTRIBUIDO
VHP-02	PATRIMONIO GENERADO
EFE-01	FLUJO DE EFECTIVO
EFE-02	ADQ. BIENES MUEBLES E INMUEBLES
EFE-03	CONCILIACIÓN DEL FLUJO DE EFECTIVO

Conciliacion\_Jg CONCILIACIÓN ENTRE LOS INGRESOS PRESUPUESTARIOS Y CONTABLES  
 Conciliacion\_Eg CONCILIACIÓN ENTRE LOS EGRESOS PRESUPUESTARIOS Y LOS GASTOS CONTABLES

II. DE MEMORIA (DE ORDEN):

Memoria CONTABLES  
 PRESUPUESTALES

Bajo protesta de decir verdad declaramos que los Estados Financieros y sus notas, son razonablemente correctos y son responsabilidad del emisor

Firma

RECTOR DE LA UPG  
HUGO GARCÍA VARGAS

Firma

SECRETARIO ADMINISTRATIVO UPG  
JOSE DE JESUS ROMO GUTIERREZ





DE DESGLOSE  
INFORMACIÓN CONTABLE

1123 DEUDORES DIVERSOS POR COBRAR A CORTO PLAZO

NOTA: ESF-03

CUENTA	NOMBRE DE LA CUENTA	IMPORTE	A 90 días	A 180 días	A 365 días	+ 365 días	CARACTERÍSTICAS	ESTATUS DEL ADEUDO
1123101002	GASTOS A RESERVA DE COMPROBAR	388,775.72	388,775.72					
1123103301	SUBSIDIO AL EMPLEO	669.01	669.01					
<b>TOTAL 1123</b>		<b>389,444.73</b>	<b>389,444.73</b>	<b>0.00</b>	<b>0.00</b>	<b>0.00</b>		

1125 DEUDORES POR ANTIPOPOS DE TESORERÍA A CORTO PLAZO

NOTA: ESF-03

CUENTA	NOMBRE DE LA CUENTA	IMPORTE	A 90 días	A 180 días	A 365 días	+ 365 días	CARACTERÍSTICAS	ESTATUS DEL ADEUDO
1125102001	FONDO FIJO	10,000.00	10,000.00					
<b>TOTAL 1125</b>		<b>10,000.00</b>	<b>10,000.00</b>	<b>0.00</b>	<b>0.00</b>	<b>0.00</b>		

1126 PRÉSTAMOS OTORGADOS A CORTO PLAZO

NOTA: ESF-03

CUENTA	NOMBRE DE LA CUENTA	IMPORTE	A 90 días	A 180 días	A 365 días	+ 365 días	CARACTERÍSTICAS	ESTATUS DEL ADEUDO
NO APLICA	NO APLICA							
<b>TOTAL 1126</b>		<b>0.00</b>	<b>0.00</b>	<b>0.00</b>	<b>0.00</b>	<b>0.00</b>		

1129 OTROS DERECHOS A RECIBIR EFECTIVO O EQUIVALENTES A CORTO PLAZO

NOTA: ESF-03

CUENTA	NOMBRE DE LA CUENTA	IMPORTE	A 90 días	A 180 días	A 365 días	+ 365 días	CARACTERÍSTICAS	ESTATUS DEL ADEUDO
NO APLICA	NO APLICA							
<b>TOTAL 1129</b>		<b>0.00</b>	<b>0.00</b>	<b>0.00</b>	<b>0.00</b>	<b>0.00</b>		

1130 DERECHOS A RECIBIR BIENES O SERVICIOS

CUENTA	NOMBRE DE LA CUENTA	IMPORTE	A 90 días	A 180 días	A 365 días	+ 365 días	CARACTERÍSTICAS	ESTATUS DEL ADEUDO
1131001001	ANTICIPO A PROVEEDORES	1,487,010.13	1,487,010.13					
<b>TOTAL 1130</b>		<b>1,487,010.13</b>	<b>1,487,010.13</b>	<b>0.00</b>	<b>0.00</b>	<b>0.00</b>		

1221 DOCUMENTOS POR COBRAR A LARGO PLAZO

NOTA: ESF-03

CUENTA	NOMBRE DE LA CUENTA	IMPORTE	A 90 días	A 180 días	A 365 días	+ 365 días	CARACTERÍSTICAS	ESTATUS DEL ADEUDO
NO APLICA	NO APLICA							
<b>TOTAL 1221</b>		<b>0.00</b>	<b>0.00</b>	<b>0.00</b>	<b>0.00</b>	<b>0.00</b>		

1222 DEUDORES DIVERSOS A LARGO PLAZO

NOTA: ESF-03

CUENTA	NOMBRE DE LA CUENTA	IMPORTE	A 90 días	A 180 días	A 365 días	+ 365 días	CARACTERÍSTICAS	ESTATUS DEL ADEUDO
NO APLICA	NO APLICA							
<b>TOTAL 1222</b>		<b>0.00</b>	<b>0.00</b>	<b>0.00</b>	<b>0.00</b>	<b>0.00</b>		

1224 PRÉSTAMOS OTORGADOS A LARGO PLAZO

NOTA: ESF-03

CUENTA	NOMBRE DE LA CUENTA	IMPORTE	A 90 días	A 180 días	A 365 días	+ 365 días	CARACTERÍSTICAS	ESTATUS DEL ADEUDO
NO APLICA	NO APLICA							
<b>TOTAL 1224</b>		<b>0.00</b>	<b>0.00</b>	<b>0.00</b>	<b>0.00</b>	<b>0.00</b>		

1229 OTROS DERECHOS A RECIBIR EFECTIVO O EQUIVALENTES A LARGO PLAZO

NOTA: ESF-03

CUENTA	NOMBRE DE LA CUENTA	IMPORTE	A 90 días	A 180 días	A 365 días	+ 365 días	CARACTERÍSTICAS	ESTATUS DEL ADEUDO
NO APLICA	NO APLICA							
<b>TOTAL 1229</b>		<b>0.00</b>	<b>0.00</b>	<b>0.00</b>	<b>0.00</b>	<b>0.00</b>		

**DE DESGLOSE  
INFORMACIÓN CONTABLE**

**BIENES DISPONIBLES PARA SU TRANSFORMACIÓN ESTIMACIONES Y DETERIOROS**

**NOTA: ESF-04**

**TEXTO LIBRE**

Esta nota aplica para aquellos entes públicos que realicen algún proceso de transformación y/o elaboración de bienes.

A handwritten signature in black ink, consisting of several stylized, overlapping loops and lines, positioned in the lower right quadrant of the page.









DE DESGLOSE  
INFORMACION CONTABLE

1230 BIENES INMUEBLES INFRAESTRUCTURA Y CONSTRUCCIONES EN PROCESO

CUENTA	NOMBRE DE LA CUENTA	SALDO INICIAL	SALDO FINAL	FLUIDO	CRITERIO
1231991001	TERRENOS A VALOR HISTORICO	14,000,000.00	14,000,000.00	0.00	0.00
1236893001	EDIFICIOS A VALOR HISTORICO	74,737,726.29	74,737,726.29	0.00	0.00
1236893002	FRANQUICIOS DE ACABADOS EN EDIFICACIONES Y OTRO	558,272.79	558,272.79	0.00	0.00
1236200001	CONSTRUCCIONES EN PROCESO EN BIENES PROPIOS 10	27,419,166.67	27,419,166.67	0.00	0.00
1236200002	CONSTRUCCIONES EN PROCESO EN BIENES PROPIOS CIERRE	53,897,229.97	53,897,229.97	0.00	0.00
1236200003	EDIFICACION NO HABITACIONAL	21,111,553.23	21,111,553.23	0.00	0.00
1236462400	ENV. DE TERRENOS Y CONSTRUCCION DE OBRAS DE URB	233,474.09	233,474.09	0.00	0.00
1236462500	Obras de acondicionamiento de ingeniería civil u obra pe	3,061,800.70	3,061,800.70	0.00	0.00
1236462600	CONSTRUCCIONES Y EQUIPAMIENTO DE CONSTRUCCIONES	0.00	0.00	0.00	0.00
1236462700	CONSTRUCCIONES Y EQUIPAMIENTO DE CONSTRUCCIONES	0.00	0.00	0.00	0.00
1236462800	CONSTRUCCIONES EN PROCESO BIENES PROPIOS EXEN ANT	2,803,005.82	2,803,005.82	0.00	0.00
1236462900	CONSTRUCCIONES EN PROCESO BIENES PROPIOS EXEN ANT	2,891,415.30	2,891,415.30	0.00	0.00
1236892900	Reserva devaluación en edificaciones y otros fin	1,730,173.15	1,726,173.15	0.00	0.00
<b>TOTAL 1230</b>		<b>212,530,422.13</b>	<b>212,530,422.13</b>		<b>0.00</b>

NOTA: ES-08

1240 BIENES INMUEBLES

CUENTA	NOMBRE DE LA CUENTA	SALDO INICIAL	SALDO FINAL	FLUIDO	CRITERIO
1241191100	MUEBLES DE OFICINA Y ESTANTERIA 2011	4,135,885.50	4,135,885.30	0.00	0.00
1241191101	MUEBLES DE OFICINA Y ESTANTERIA 2010	8,400,547.90	8,400,547.90	0.00	0.00
1241201200	MUEBLES EXCEPTO DE OFICINA Y ESTANTERIA 2011	1,415,400.58	1,415,400.58	0.00	0.00
1241201201	EQUIPO DE COMPUTO Y DE TEGNOLOGIAS DE LA INF 2011	9,497,842.87	9,620,989.75	493,046.88	0.00
1241201202	OTROS MOBILIARIOS Y EQUIPOS DE ADMINISTRACION 2011	7,872,901.88	7,872,901.88	0.00	0.00
1241201203	OTROS MOBILIARIOS Y EQUIPOS DE ADMINISTRACION 2010	651,224.87	651,224.87	0.00	0.00
1241201204	EQUIPO ALTA VOLTAJE AUDIOVISUALES 2011	1,718,868.87	1,718,868.87	0.00	0.00
1242529300	EQUIPO FOTOGRAFICOS Y DE VIDEO 2011	1,239,802.34	1,239,802.34	0.00	0.00
1242529301	OTROS MOBILIARIOS Y EQUIPO EDUCACIONAL Y RECRE 2011	104,828.30	104,828.30	0.00	0.00
1242529302	OTRO MOBILIARIO Y EQUIPO EDUCACIONAL Y RECREATIVO	307,400.15	307,400.15	0.00	0.00
1243153100	EQUIPO MEDICO Y DE LABORATORIO 2011	4,879,144.39	4,879,144.39	0.00	0.00
1243153101	EQUIPO MEDICO Y DE LABORATORIO 2010	2,399,847.56	2,399,847.56	0.00	0.00
1243153200	INSTRUMENTAL MEDICO Y DE LABORATORIO 2011	686,803.84	686,803.84	0.00	0.00
1244154100	AUTOMOVILES Y CAMIONES 2011	151,509.62	151,509.62	0.00	0.00
1244154101	AUTOMOVILES Y CAMIONES 2010	3,749,852.28	3,749,852.28	0.00	0.00
1244252400	CARROCCERIAS Y REMOLQUES 2011	3,747,354.00	3,747,354.00	0.00	0.00
1244252401	OTROS EQUIPOS DE TRANSPORTE 2011	5,478.28	5,478.28	0.00	0.00
1244654600	OTROS EQUIPOS DE TRANSPORTES 2010	278,589.09	278,589.09	0.00	0.00
1244654601	EQUIPO DE DEFENSA Y SEGURIDAD 2010	28,155.00	28,155.00	0.00	0.00
1245055100	EQUIPO DE DEFENSA Y SEGURIDAD 2010	225,354.35	225,354.35	0.00	0.00
1245055101	MAQUINARIA Y EQUIPO AGRICOLA 2010	12,596.00	12,596.00	0.00	0.00
1245055200	MAQUINARIA Y EQUIPO INDUSTRIAL 2010	99,032.34	99,032.34	0.00	0.00
1245055201	MAQUINARIA Y EQUIPO INDUSTRIAL 2011	11,405,578.78	11,405,578.78	0.00	0.00
1245055202	SISTEMA DE AIRE ACONDICIONADO CAL/EFRIGACION 2011	24,190,985.89	24,190,985.89	0.00	0.00
1245055203	EQUIPO DE COMUNICACION Y TELECOMUNICACION 2011	63,076.22	63,076.22	0.00	0.00
1245055204	EQUIPO DE COMUNICACION Y TELECOMUNICACION 2010	892,292.71	892,292.71	0.00	0.00
1245055205	EQUIPOS DE GENERACION EL ECTRICA APARATOS Y ACC 2011	450,251.70	450,251.70	0.00	0.00
1245055206	EQUIPOS DE GENERACION EL ECTRICA APARATOS Y ACC 2010	448,812.04	448,812.04	0.00	0.00
1245055207	HERRAMIENTAS Y MAQUINAS-HERRAMIENTA 2011	331,222.48	331,222.48	0.00	0.00
1245055208	HERRAMIENTAS Y MAQUINAS-HERRAMIENTA 2010	256,862.83	256,862.83	0.00	0.00
1245055209	OTROS EQUIPOS 2011	1,813,187.82	1,813,187.82	0.00	0.00
1245055210	OTROS EQUIPOS 2010	104,785.02	104,785.02	0.00	0.00
<b>TOTAL 1240</b>		<b>53,414,544.51</b>	<b>53,507,581.39</b>	<b>493,046.88</b>	

1251 DEPRECIACION ACUMULADA DE BIENES INMUEBLES

CUENTA	NOMBRE DE LA CUENTA	SALDO INICIAL	SALDO FINAL	FLUIDO	CRITERIO
NO APLICA					
<b>TOTAL 1251</b>		<b>0.00</b>	<b>0.00</b>	<b>0.00</b>	

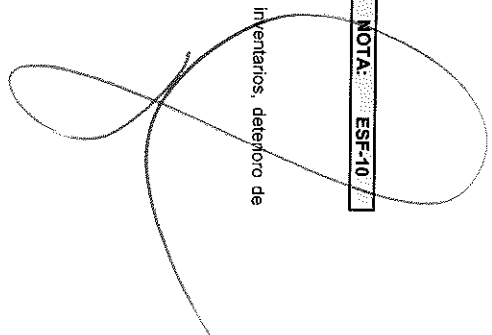



**DE DESGLOSE  
INFORMACIÓN CONTABLE**

**1280 ESTIMACIONES Y DETERIORS**  
NO APLICA NO APLICA  
TEXTO LIBRE

Informar los criterios utilizados para la determinación de las estimaciones; por ejemplo: estimación de cuentas incobrables, estimación de inventarios, deterioro de activos biológicos y cualquier otra que aplique.

**NOTA: ESF-10**





DE DESGLOSE  
INFORMACIÓN CONTABLE

2110 CUENTAS POR PAGAR A CORTO PLAZO

NOTA: ESF-12


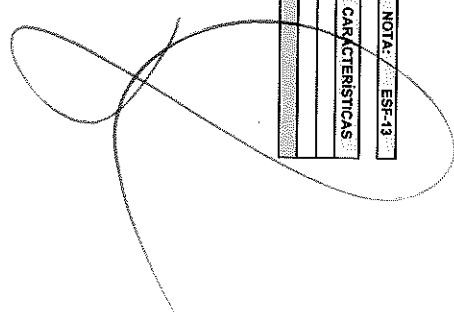
CUENTA	NOMBRE DE LA CUENTA	MONTO	A 90 días	A 180 días	A 365 días	+ 365 días	CARACTERÍSTICAS
211101001	SUELDOS POR PAGAR	60,183.61	60,183.61				
2111501002	OTRAS PREST. SOC. Y ECONOMICAS POR PAG. A C.P.	-112,033.18	-112,033.18				
2112101001	PROVEEDORES DE BIENES Y SERVICIOS	5,732.00	5,732.00				
2113201001	CONTRATISTAS PROY. DE INV. CONTRATOS OBRA	27,840.00	27,840.00				
2114300003	CTAS X PAGAR MUNICIPIOS	-175.00	-175.00				
2117101001	ISR NOMINA	1,519,507.23	1,519,507.23				
2117101002	ISR ASIMILADOS A SALARIOS	0.66	0.66				
2117101010	ISR RETENCION POR HONORARIOS	216,116.62	216,116.62				
2117102003	CEDULAR ARRENDAMIENTO A PAGAR	2.39	2.39				
2117102004	CEDULAR HONORARIOS A PAGAR	82,199.44	82,199.44				
2117202004	APORTACION TRABAJADOR IMSS	457,275.93	457,275.93				
2117202005	AMORTIZACION CREDITO INFONAVIT	436,510.59	436,510.59				
2117301007	IVA POR PAGAR	0.09	0.09				
2117903001	PENSION ALIMENTICIA	-100.00	-100.00				
2117917001	*OTROS, UNIFORMES, AVALES, PAPELERIAS.*	3,870.28	3,870.28				
2117917007	FONACOT	4,999.93	4,999.93				
2117918001	DIVO 5% AL MILLAR	613,464.40	613,464.40				
2117918002	CAP 2% AL MILLAR	14,067.66	14,067.66				
2117918003	RAPPE 5 AL MILLAR	577.70	577.70				
2119905001	ACREEDORES DIVERSOS	22,655.57	22,655.57				
2119905004	PARTIDAS EN CONCIL. BANCARIAS	1,011.61	1,011.61				
2119905007	PROYECTO DE INTERNACIONALIZACION	39,000.00	39,000.00				
	<b>TOTAL 2110</b>	<b>3,392,707.55</b>	<b>3,392,707.55</b>	<b>0.00</b>	<b>0.00</b>	<b>0.00</b>	

DE DESGLOSE  
INFORMACION CONTABLE

2160 FONDOS Y BIENES DE TERCEROS EN GARANTIA Y/O ADMINISTRACION A CORTO PLAZO

NOTA: ESF-13

CUENTA	NOMBRE DE LA CUENTA	MONTO	NATURALEZA	CARACTERISTICAS
NO APLICA	NO APLICA			
	TOTAL	2160		

DE DESGLOSE  
INFORMACIÓN CONTABLE

**2159 OTROS PASIVOS DIFERIDOS A CORTO PLAZO**

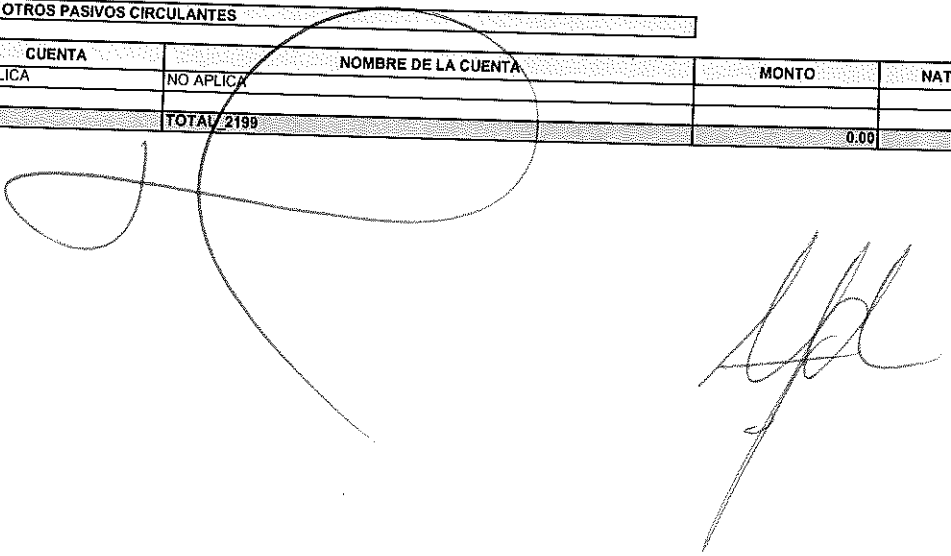
NOTA: ESF-14

CUENTA	NOMBRE DE LA CUENTA	MONTO	NATURALEZA	CARACTERÍSTICAS
NO APLICA	NO APLICA			
<b>TOTAL 2159</b>		<b>0.00</b>		

**2199 OTROS PASIVOS CIRCULANTES**

NOTA: ESF-14

CUENTA	NOMBRE DE LA CUENTA	MONTO	NATURALEZA	CARACTERÍSTICAS
NO APLICA	NO APLICA			
<b>TOTAL 2199</b>		<b>0.00</b>		



A large, stylized handwritten signature or scribble is present, overlapping the table for item 2199 and extending downwards. The signature appears to be 'L. G.' or similar, written in dark ink.



NOTAS A LOS ESTADOS FINANCIEROS DE TRIMESTRE DE 2016

2130 Y 2230 DEUDA PUBLICA

NOTA: ESF-16

Índice	Detalle del Crédito	Acreedor	Núm. Contrato de Crédito	Clase del Título	Financiamiento Contratado		Finan. Disponible		Saldo en Pasos	Tasa de Interés	Capital Amortizado		Intereses Pagados Acumulado	Intereses Pagados en el Ejercicio	Capital Pagado	Núm. Total de Pagos	Núm. de pagos del periodo	Fecha de Contratación	Fecha de Vencimiento	Registro Estatal	Periodo de Gracia	Aval	Garantía	Fuente de Financiamiento	Núm. de Decreto del Congreso / Autorización	Fecha del Acuerdo de cada ente	Observaciones		
					En USD\$	En Pesos	En Pesos	En Pesos			En USD\$	En Pesos																	
001	NO APLICA	NO APLICA																											
002																													
003																													
004																													
<b>TOTAL CREDITOS</b>					<b>0.00</b>	<b>0.00</b>	<b>0.00</b>	<b>0.00</b>	<b>0.00</b>	<b>0.00</b>	<b>0.00</b>	<b>0.00</b>	<b>0.00</b>	<b>0.00</b>	<b>0.00</b>														

DE DESGLOSE  
INFORMACION CONTABLE

4100 INGRESOS DE GESTIÓN		NOTA: EA-01	
CUENTA	NOMBRE DE LA CUENTA	MONTO	CARACTERÍSTICAS
	<b>TOTAL 4100</b>	<b>0.00</b>	

4200 PARTICIPACIONES, APORTACIONES, TRANSFERENCIAS, ASIGNACIONES, SUBSIDIOS Y OTRAS AYUDAS			NOTA: ERA-01
CUENTA	NOMBRE DE LA CUENTA	MONTO	CARACTERÍSTICAS
4221811000	SERVICIOS PERSONALES	31,836,508.32	
4221912000	MATERIALES Y SUMINISTROS	899,057.16	
4221913000	SERVICIOS GENERALES	3,074,080.00	
4221914000	AYUDAS Y SUBSIDIOS	228,425.00	
	<b>TOTAL 4200</b>	<b>36,038,070.48</b>	

Handwritten signature and a large scribble.



DE DESGLOSE  
INFORMACION CONTABLE

5000 GASTOS Y OTRAS PERDIDAS

NOTA: EA-03

CUENTA	NOMBRE DE LA CUENTA	MONTO	% GASTO	EXPLICACION
511113000	SUELDOS BASE AL PERSONAL PERMANENTE	7,876,737.52	50.16%	
5112121000	HONORARIOS ASIMILABLES A SALARIOS	3,374,065.38	21.49%	
5113132000	PRIMAS DE VACAS, DOMINICAL Y GRATIE- FIN DE AÑO	21,868.75	0.14%	
5115154000	PRESTACIONES CONTRACTUALES	1,870,348.07	11.91%	
5115155000	APORTOS A LA CAPACITACION DE LOS SERV PUBLICOS	43,964.75	0.28%	
5121211000	MATERIALES Y UTILES DE OFICINA	27,667.20	0.18%	
5121215000	MATERIAL IMPRESO E INFORMACION DIGITAL	10,392.80	0.07%	
5121216000	MATERIAL DE LIMPIEZA	67,063.70	0.43%	
5122221000	ALIMENTACION DE PERSONAS	39,691.26	0.25%	
5122223000	UTENSILIOS PARA EL SERVICIO DE ALIMENTACION	7,120.00	0.05%	
5123231000	PROD. ALIM. AGRO. Y FOREST. ADQ. MAT. PRIM.	617.00	0.00%	
5124244000	MADERA Y PRODUCTOS DE MADERA	612.19	0.00%	
5124245000	VIDRIO Y PRODUCTOS DE VIDRIO	2,968.01	0.02%	
5124246000	MATERIAL ELECTRICO Y ELECTRONICO	18,706.36	0.12%	
5124247000	ARTICULOS METALICOS PARA LA CONSTRUCCION	46,717.60	0.30%	
5124248000	MATERIALES COMPLEMENTARIOS	14,136.46	0.09%	
5124249000	OTROS MATERIALES Y ARTICULOS DE CONSTRUCCION Y REP	35,182.96	0.22%	
5125251000	SUSTANCIAS QUIMICAS	35,118.30	0.22%	
5125253000	MEDICINAS Y PRODUCTOS FARMACEUTICOS	7,756.90	0.05%	
5125255000	MAT. ACCESORIOS Y SUMINISTROS DE LABORATORIO	20,235.44	0.13%	
5125256000	FIBRAS SINTETICAS, HILAS, PLASTICOS Y DERIVS.	2,659.50	0.02%	
5125259000	OTROS PRODUCTOS QUIMICOS	965.00	0.01%	
5126261000	COMBUSTIBLES, LUBRICANTES Y ADITIVOS	164,909.54	1.05%	
5127272000	PRENDAS DE PROTECCION	5,156.96	0.03%	
5129291000	HERRAMIENTAS MENORES	11,280.19	0.07%	
5129292000	REFACCIONES ACCESORIOS Y HERRAM. MENORES	37,069.33	0.24%	
5129293000	REF. Y ACCESORIOS ME. MOB. Y EQ. AD. ED. Y REC.	3,634.81	0.02%	
5129294000	REFACCIONES Y ACCESORIOS PARA EQ. DE COMPUTO	72,447.80	0.46%	
5129295000	REF. Y ACCESORIOS ME. DE EQ. DE TRANSPORTE	7,120.84	0.05%	
5129298000	REF. Y ACCESORIOS ME. DE MAQ. Y OTROS EQUIPOS	12,670.11	0.08%	
5129299000	REF. Y ACCESORIOS ME. OTROS BIENES MUEBLES	1,392.00	0.01%	
5131311000	SERVICIO DE ENERGIA ELECTRICA	122,019.00	0.78%	
5131312000	GAS	10,215.92	0.07%	
5131313000	SERVICIO DE AGUA POTABLE	56,792.01	0.62%	
5131314000	TELEFONIA TRADICIONAL	17,313.00	0.11%	
5131317000	SERV. ACCESO A INTERNET, REDES Y PROC. DE INFO.	330,067.29	2.10%	
5131318000	SERVICIOS POSTALES Y TELEGRAFICOS	3,630.07	0.02%	
5132327000	ARRENDAMIENTO DE ACTIVOS INTANGIBLES	99,836.47	0.64%	
5132329000	OTROS ARRENDAMIENTOS	11,600.00	0.07%	
5133336000	SERV. APOYO ADIVO. FOTOCOPIADO E IMPRESION	259,436.50	1.65%	
5133338000	SERVICIOS DE VIGILANCIA	170,383.90	1.08%	
5133339000	SERVICIOS FINANCIEROS Y BANCARIOS	20,564.48	0.13%	
5133341000	SEGUROS DE BIENES PATRIMONIALES	73,556.94	0.47%	
5133345000	REPAR. Y MTO. DE EQUIPO DE TRANSPORTE	37,372.75	0.24%	
5133356000	INST. REP. Y MTO. DE MAQ. OT. EQ. Y HERRAMTAS.	21,551.00	0.14%	
5133357000	SERVICIOS DE LIMPIEZA Y MANTEN. DE DESECHOS	214,809.99	1.37%	
5133358000	SERVICIOS DE JARDINERIA Y PUMINGACION	7,192.00	0.05%	
5133359000	DIFUSION POR MEDIOS ALTERNATIVOS	28,454.40	0.18%	
5133631200	SERV. CREAT. PREP Y PRO. PUB. EXCEP INTERNET	14,797.60	0.09%	
5133633000	SERV. CREAT. Y DIR. CONT. EXCLUS. A.T. INTERNET	1,914.00	0.01%	
5137372000	PASAJES TERRESTRES	19,434.00	0.12%	
5137375000	VIATICOS EN EL PAIS	37,624.82	0.24%	
5137379000	OTROS SERVICIOS DE TRASLADO Y HOSPEDAJE	1,385.00	0.01%	
5138381000	GASTOS DE CEREMONIAL	22,032.15	0.14%	
5138382000	GASTOS DE ORDEN SOCIAL Y CULTURAL	25,183.80	0.16%	
5138385000	GASTOS DE REPRESENTACION	3,413.95	0.02%	
5138392000	OTROS IMPUESTOS Y DERECHOS	2,357.95	0.02%	
5242442000	BECAS Y OT. AYUDAS PARA PROG. DE CAPACITA	190,663.00	1.21%	
	<b>TOTAL 5000</b>	<b>15,704,222.77</b>	<b>100.00%</b>	

DE DESGLOSE  
INFORMACION CONTABLE

3100 HACIENDA PÚBLICA/PATRIMONIO CONTRIBUIDO

NOTA: VHP-01

CUENTA	NOMBRE DE LA CUENTA	SALDO INICIAL	SALDO FINAL	MODIFICACION	TIPO	NATURALEZA
3110000001	APORTACIONES					
3110000002	BAJA DE ACTIVO FIJO	7,298.00	7,298.00	0.00		
3110915000	BIENES MUEBLES E INMUEBLES	-657,463.00	-657,463.00	0.00		
3111825205	FAM EDU SUPERIOR BIENES MUEBLES E INMUEBLES	4,099,259.24	4,119,259.24	20,000.00		
3111825206	FAM EDU SUPERIOR OBRA PUBLICA	10,949,999.99	10,949,999.99	0.00		
3111828005	FAFEF BIENES MUEBLES E INMUEBLES	55,507,877.83	55,507,877.83	0.00		
3111835000	CONVENIO BIENES MUEBLES E INMUEBLES	4,709,685.00	4,709,685.00	0.00		
3111836000	CONVENIO OBRA PUBLICA	6,963,954.96	6,963,954.96	0.00		
3113825205	FAM EDU SUPERIOR BIENES MUEBLES E INMUEBLES EJE AN	32,659,157.45	32,659,157.45	0.00		
3113825206	FAM EDU SUPERIOR OBRA PUBLICA EJER ANT	42,897,793.00	42,897,793.00	0.00		
3113835000	CONVENIO BIENES MUEBLES E INMUEBLES EJER ANT	119,690,372.61	119,690,372.61	0.00		
3113836000	CONVENIO OBRA PUBLICA EJER ANT	4,299,726.02	4,299,726.02	0.00		
3113914205	ESTATALES DE EJERCICIOS ANTERIORES BIENES MUEBLES	1,336,854.35	1,336,854.35	0.00		
3113914206	ESTATALES DE EJERCICIOS ANTERIORES OBRA PUBLICA	20,686,201.85	20,686,201.85	0.00		
3113915000	BIENES MUEBLES E INMUEBLES EJER ANTERIOR	35,498,000.00	35,498,000.00	0.00		
3113916000	OBRA PUBLICA EJER ANTERIORES	1,883,287.00	1,883,287.00	0.00		
3114824206	APLICACION FEDERALES DE EJERCICIOS ANTERIORES OBRA	14,399,573.91	14,399,573.91	0.00		
3120000002	DONACIONES DE BIENES POR LA INICIATIVA PRIVADA	-11,739,962.79	-11,739,962.79	0.00		
		6,143,321.24	6,143,321.24	0.00		
	<b>TOTAL_3100</b>	<b>349,334,936.66</b>	<b>349,354,936.66</b>	<b>20,000.00</b>		

DE DESGLOSE  
INFORMACION CONTABLE

3200 HACIENDA PUBLICA PATRIMONIO GENERADO

NOTA: VH-02

CUENTA	NOMBRE DE LA CUENTA	SALDO INICIAL	SALDO FINAL	MODIFICACION	NATURALEZA
3210000001	RESULTADO DEL EJERCICIO	0.00	20,393,847.93	20,393,847.93	
3220000013	RESULTADO EJERCICIO 2005	-2,218,782.21	-2,218,782.21	0.00	
3220000014	RESULTADO EJERCICIO 2006	1,289,409.30	1,289,409.30	0.00	
3220000015	RESULTADO EJERCICIO 2007	-4,782,923.60	-4,782,923.60	0.00	
3220000016	RESULTADO EJERCICIO 2008	-13,006,395.58	-13,006,395.58	0.00	
3220000017	RESULTADO EJERCICIO 2009	-12,662,582.15	-12,662,582.15	0.00	
3220000018	RESULTADO EJERCICIO 2010	-21,656,230.76	-21,656,230.76	0.00	
3220000019	RESULTADO EJERCICIO 2011	-20,788,247.49	-20,788,247.49	0.00	
3220000020	RESULTADO EJERCICIO 2012	-22,428,110.12	-22,428,110.12	0.00	
3220000021	RESULTADO EJERCICIO 2013	-42,233,750.38	-42,233,750.38	0.00	
3220000022	RESULTADO DEL EJERCICIO 2014	-6,133,167.26	-6,133,167.26	0.00	
3220000023	RESULTADO DEL EJERCICIO 2015	-5,070,882.60	-5,070,882.60	0.00	
3220001000	CAPITALIZACION RECURSOS PROPIOS	2,892,837.18	2,892,837.18	0.00	
3220001001	CAPITALIZACION REMANENTES	47,974,747.99	47,974,747.99	0.00	
3220001002	FONDO DE CONTINGENCIAS	1,274,947.05	1,090,673.45	-134,273.60	
3220690201	ASIGNACION DE REMANENTE PROPIO	8,541,310.33	8,541,310.33	0.00	
3220690202	ASIGNACION DE REMANENTE FEDERAL	47,597,604.87	47,597,604.87	0.00	
3220690203	REMANENTE INSTRUMENTACIONAL	645,982.11	645,982.11	0.00	
	<b>TOTAL 3200</b>	<b>-41,979,159.28</b>	<b>-21,179,564.85</b>	<b>20,199,574.33</b>	

DE DESGLOSE  
INFORMACION CONTABLE

1110 FLUJO DE EFECTIVO

NOTA: EFE-01

CUENTA	NOMBRE DE LA CUENTA	SALDO INICIAL	SALDO FINAL	FLUJO
1112101001	BANAMEX 7480502	2,375,206.83	2,279,752.89	-155,453.94
1112101002	BANAMEX 7514946	4,134,013.99	4,134,013.99	0.00
1112101003	BANAMEX 7519640	1,884,525.72	1,884,525.72	0.00
1112101004	BANAMEX 002218029075438656	34,992.63	34,992.63	0.00
1112101005	BANAMEX 7544020	233,973.33	233,973.33	0.00
1112101006	BANAMEX 7544114	135,421.70	135,421.70	0.00
1112101007	BANAMEX 7544039	32,675.11	32,675.11	0.00
1112101008	BANAMEX 0250 7547097	983,094.60	983,094.60	0.00
1112101009	BANAMEX 7551280	6,108,804.32	6,108,804.32	0.00
1112101011	EXTENSIONISMO RURAL 321773-2	2,378.12	142,098.20	139,720.08
1112101013	BANAMEX FAM 2012 6288	464,456.71	464,456.71	0.00
1112101018	BANAMEX 3199026 EXT RURAL F.10120	2,378.12	142,098.20	139,720.08
1112120201	BANCOMER 016732150 ING. PROPIOS JUVENTINO ROSAS	523,829.13	325,303.44	-198,525.69
1112107001	SERFIN 20040695-3	0.00	-145.00	-145.00
1112107002	SERFIN 65-50182547-2	6,319,852.70	20,923,199.89	14,603,347.19
1112107003	SERFIN 9200068826	4,677.76	4,141.50	-536.26
1112107004	SERFIN 6550 972950	-364,271.11	3,497,683.97	3,861,955.08
1112107005	FIDICOMISO PROMEP	679,728.29	679,728.29	0.00
1112107006	SERFIN 6550 2177 316 KA08	315,141.18	315,141.18	0.00
1112107009	SERFIN 6550 2123 648 INGRESOS PROPIOS PUNAMMO	2,342,175.79	2,749,921.84	407,746.05
1112107011	SERFIN 6550 2177 316 KA08	13,360.23	13,360.23	0.00
1112107018	SERFIN 2684325 INGRESOS PROPIOS CORTAZAR	1,316,423.29	1,316,423.29	0.00
1112107019	SERFIN 2648549 CONCYTEG	294,875.98	294,875.98	0.00
1112107022	SERFIN 655029141359 PROMEP	167,773.87	167,773.87	0.00
1112107027	SERFIN 655032141359 RECURSO FEDERAL	943,230.50	715,502.44	-227,728.06
1112107030	SERFIN SANTANDER 18000021826 FAM 2014	232.00	232.00	0.00
1112107031	SERFIN SANTANDER 18000022394 EXT RURAL TARIMORO	480,776.54	480,776.54	0.00
1112107032	SERFIN SANTANDER 18000025174 REAL FEDERAL 2014	160,594.98	123,113.82	-37,481.16
1112107033	SERFIN SANTANDER 18000027070 FONDO DE CONTINGENCIA	302,268.32	239,417.28	-62,851.04
1112107034	SERFIN SANTANDER 18000027087 REAL FEDERAL 2013	2,354,273.57	1,854,273.57	-500,000.00
1112107035	SERFIN SANTANDER 18000028321 FAM 2015	802,800.79	802,800.79	0.00
1112107036	SERFIN SANTANDER 18000028512 FOROS Y CONGRESOS	31,015,984.39	31,015,984.39	0.00
1112107037	SERFIN SANTANDER 18000029910 CERTIFICACIONES	21,298.31	21,298.31	0.00
1112107038	SANTANDER 18000033959 PROFOCIE 2016	396,585.70	360,794.14	-35,791.56
1112107039	SANTANDER 18000033959 PROFOCIE 2016	1,537,573.64	946,233.65	-591,339.99
	<b>TOTAL 1110</b>	<b>61,928,854.83</b>	<b>79,191,173.93</b>	<b>17,262,319.10</b>

DE DESGLOSE  
INFORMACION CONTABLE

1230 BIENES INMUEBLES, INFRAESTRUCTURA Y CONSTRUCCIONES EN PROCESO


NOTA: EFE-02

CUENTA	NOMBRE DE LA CUENTA	FLUJO	% SUB
<b>TOTAL_1230</b>			
		0,00	0,00%

1240 Y 1250 BIENES MUEBLES E INTANGIBLES

NOTA: EFE-02

CUENTA	NOMBRE DE LA CUENTA	FLUJO	% SUB
1241351500	EQUIPO DE COMPUTO Y DE TECNOLOGIAS DE LA INF 2011	493,046,88	
<b>TOTAL_1240 Y 1250</b>			
		493,046,88	0,00%



A large, stylized handwritten signature in black ink is written across the bottom right portion of the page. Below the signature, there is a faint circular stamp or seal, though its details are not clearly legible.



DE DESGLOSE  
INFORMACION CONTABLE

CONCILIACION DEL FLUJO DE EFECTIVO

NOTA: EFE-03

CUENTA	NOMBRE DE LA CUENTA	SALDO INICIAL	SALDO FINAL
5500	OTROS GASTOS Y PÉRDIDAS EXTRAORDINARIAS	6 438 360.69	0.00
5510	Estimaciones, depreciaciones, deterioros, obsolescencia y amortizaciones	6 412 416.44	0.00
5511	Estimaciones por pérdida o deterioro de activos circulantes	0.00	0.00
5512	Estimaciones por pérdida o deterioro de activos no circulantes	0.00	0.00
5513	Depreciación de bienes inmuebles	0.00	0.00
5514	Depreciación de infraestructura	0.00	0.00
5515	Depreciación de bienes muebles	6 412 416.44	0.00
5516	Deterioro de los activos biológicos	0.00	0.00
5517	Amortización de activos intangibles	0.00	0.00
5518	Disminución de Bienes por pérdida, obsolescencia y deterioro	0.00	0.00
5520	Provisiones	0.00	0.00
5521	Provisiones de pasivos a corto plazo	0.00	0.00
5522	Provisiones de pasivos a largo plazo	0.00	0.00
5530	Disminución de inventarios	0.00	0.00
5531	Disminución de inventarios de mercancías para venta	0.00	0.00
5532	Disminución de inventarios de mercancías terminadas	0.00	0.00
5533	Disminución de inventarios de materias en proceso de elaboración	0.00	0.00
5534	Disminución de inventarios de materias primas, materiales y suministros para producción	0.00	0.00
5535	Disminución de almacén de materiales y suministros de consumo	0.00	0.00
5540	Aumento por insuficiencia de estimaciones por pérdida o deterioro u obsolescencia	0.00	0.00
5541	Aumento por insuficiencia de estimaciones por pérdida o deterioro u obsolescencia	0.00	0.00
5550	Aumento por insuficiencia de provisiones	0.00	0.00
5551	Aumento por insuficiencia de provisiones	0.00	0.00
5590	Otros gastos	25 944.25	0.00
5591	Gastos de ejercicios anteriores	0.00	0.00
5592	Pérdidas por responsabilidades	0.00	0.00
5593	Bonificaciones y descuentos otorgados	0.00	0.00
5594	Diferencias por tipo de cambio negativas en efectivo y equivalentes	0.00	0.00
5595	Diferencias de cotizaciones negativas en valores negociables	0.00	0.00
5596	Resultado por posición monetaria	0.00	0.00
5597	Pérdidas por participación patrimonial	0.00	0.00
5599	Otros gastos varios	25 944.25	0.00
5600	INVERSION PÚBLICA	0.00	0.00
5610	inversión pública no capitalizable	0.00	0.00
5611	Construcción en bienes no capitalizable	0.00	0.00

DE DESGLOSE

**CONCILIACION ENTRE LOS INGRESOS PRESUPUESTARIOS Y CONTABLES**

Conciliacion, Ig

CUENTA	NOMBRE DE LA CUENTA	IMPORTE
	<b>1. Ingresos Presupuestarios</b>	<b>36,058,070.48</b>
4320	<b>2. Más ingresos contables no presupuestarios</b>	<b>36,058,070.48</b>
	Incremento por variación de inventarios	
4330	Disminución del exceso de estimaciones por pérdida o deterioro u obsolescencia	
4340	Disminución del exceso de provisiones	
4399	Otros ingresos y beneficios varios	
	Otros ingresos contables no presupuestarios	36,058,070.48
52	<b>3. Menos ingresos presupuestarios no contables</b>	<b>36,038,070.70</b>
	Productos de capital	
62	Aprovechamientos capital	
00	Ingresos derivados de financiamientos	
	Otros ingresos presupuestarios no contables	36,038,070.70
	<b>4. Ingresos Contables (4 = 1 + 2 - 3)</b>	<b>36,078,070.26</b>

DE DESGLOSE

CONCILIACIÓN ENTRE LOS EGRESOS PRESUPUESTARIOS Y LOS GASTOS CONTABLES

Conciliación\_Eg

CUENTA	NOMBRE DE LA CUENTA	IMPORTE
	<b>1. Total de egresos (presupuestarios)</b>	<b>16,197,269.65</b>
	<b>2. Menos egresos presupuestarios no contables</b>	<b>16,113,212.18</b>
5100	Mobiliario y equipo de administración	
5200	Mobiliario y equipo educacional y recreativo	
5300	Equipo e instrumental médico y de laboratorio	
5400	Vehículos y equipo de transporte	
5600	Equipo de defensa y seguridad	
5600	Maquinaria, otros equipos y herramientas	
5700	Activos biológicos	
5800-6100-6300	Bienes inmuebles	
5900	Activos intangibles	
6200	Obra pública en bienes propios	
7200	Acciones y participaciones de capital	
7300	Compra de títulos y valores	
7500	Inversiones en fideicomisos, mandatos y otros analogos	
7900	Provisiones para contingencias y otras erogaciones especiales	
9100	Amortización de la deuda pública	
9900	Aududos de ejercicios fiscales anteriores (ADEFAS)	
7400	Otros egresos presupuestales no contables	16,113,212.18
	<b>3. Más gastos contables no presupuestales</b>	<b>15,704,222.77</b>
5510	Estimaciones, depreciaciones, deterioros, obsolescencia y amortizaciones	
5520	Provisiones	
5530	Disminución de inventarios	
5540	Aumento por insuficiencia de estimaciones por pérdida o deterioro u obsolescencia	
5550	Aumento por insuficiencia de provisiones	
5590	Otros gastos	
5600	Otros gastos contables no presupuestales	15,704,222.77
	<b>4. Total de Gasto Contable (4 = 1 -2 + 3)</b>	<b>15,788,280.24</b>

**II. DE MEMORIA (DE ORDEN):**

**DE MEMORIA**

Las cuentas de orden se utilizan para registrar movimientos de valores que no afectan o modifican el balance del ente contable, sin embargo, su incorporación en libros es en fines de recordatorio contable, de control y en general sobre los aspectos administrativos, o bien para consignar sus derechos o responsabilidades contingentes que puedan tener en el futuro.

Las cuentas que se manejan para efectos de este documento son las siguientes:

**A) Contables:**

CUENTA	VALORES	NOMBRE DE LA CUENTA	SALDO INICIAL	SALDO FINAL	FLUJO
7100	7110	Valores en Custodia	0.00	0.00	0.00
	7120	Custodia de Valores	0.00	0.00	0.00
	7130	Instrumentos de Crédito Prestados a Formadores de Mercado	0.00	0.00	0.00
	7140	Préstamo de Instrumentos de Crédito a Formadores de Mercado y su Garantía	0.00	0.00	0.00
	7150	Instrumentos de Crédito Recibidos en Garantía de los Formadores de Mercado	0.00	0.00	0.00
	7160	Garantía de Créditos Recibidos de los Formadores de Mercado	0.00	0.00	0.00
	7200	<b>EMISION DE OBLIGACIONES</b>	0.00	0.00	0.00
	7210	Autorización para la Emisión de Bonos, Títulos y Valores de la Deuda Pública Interna	0.00	0.00	0.00
	7220	Autorización para la Emisión de Bonos, Títulos y Valores de la Deuda Pública Externa	0.00	0.00	0.00
	7230	Emisiones Autorizadas de la Deuda Pública Interna y Externa	0.00	0.00	0.00
	7240	Suscripción de Contratos de Préstamos y Otras Obligaciones de la Deuda Pública Interna	0.00	0.00	0.00
	7250	Suscripción de Contratos de Préstamos y Otras Obligaciones de la Deuda Pública Externa	0.00	0.00	0.00
	7260	Contratos de Préstamos y Otras Obligaciones de la Deuda Pública Interna y Externa	0.00	0.00	0.00
	7300	<b>AVALES Y GARANTIAS</b>	0.00	0.00	0.00
	7310	Avales Autorizados	0.00	0.00	0.00
	7320	Avales Firmados	0.00	0.00	0.00
	7330	Fianzas y Garantías Recibidas por Deudas a Cobrar	0.00	0.00	0.00
	7340	Fianzas y Garantías Recibidas	0.00	0.00	0.00
	7350	Fianzas Otorgadas para Respaldo Obligaciones no Fiscales del Gobierno	0.00	0.00	0.00
	7360	Fianzas Otorgadas del Gobierno para Respaldo Obligaciones no Fiscales	0.00	0.00	0.00
	7400	<b>JUICIOS</b>	0.00	0.00	0.00
	7410	Demandas Judiciales en Proceso de Resolución	0.00	0.00	0.00
	7420	Resolución de Demandas en Proceso Judicial	0.00	0.00	0.00
	7500	<b>INVERSION MEDIANTE PROYECTOS PARA PRESTACION DE SERVICIOS (PPS) Y SIMILARES</b>	0.00	0.00	0.00
	7510	Contratos para Inversión Mediante Proyectos para Prestación de Servicios (PPS) y Similares	0.00	0.00	0.00
	7520	Inversión Pública Contratada Mediante Proyectos para Prestación de Servicios (PPS) y Similares	0.00	0.00	0.00
	7600	<b>BIENES EN CONCESIONADOS O EN COMODATO</b>	0.00	0.00	0.00
	7610	Bienes Bajo Contrato en Concesión	0.00	0.00	0.00
	7620	Contrato de Concesión por Bienes	0	0	0
	7630	Bienes Bajo Contrato en Comodato	0	0	0
	7640	Contrato de Comodato por Bienes	0	0	0
	7 X	<b>Bienes arqueológicos, artísticos e históricos en custodia</b>	0	0	0
	7 X.1	Bienes arqueológicos en custodia			
	7 X.2	Custodia de bienes arqueológicos			
	7 X.3	Bienes artísticos en custodia			
	7 X.4	Custodia de bienes artísticos			
	7 X.5	Bienes históricos en custodia			
	7 X.6	Custodia de bienes históricos			

Nota: Las cuentas de orden contables señaladas, son las mínimas necesarias, se podrán aperturar otras, de acuerdo con las necesidades de los entes públicos.

**B) Presupuestales**

**8000 CUENTAS DE ORDEN PRESUPUESTARIAS**

CUENTA	LEY DE INGRESOS	NOMBRE DE LA CUENTA	SALDO INICIAL	SALDO FINAL	FLUJO
8100	8110	LEY DE INGRESOS			
	8110	Ley de Ingresos Estimada			
	8120	Ley de Ingresos por Ejeccutar			
	8130	Modificaciones a la Ley de Ingresos Estimada			
	8140	Ley de Ingresos Devengada			
	8150	Ley de Ingresos Recaudada			
	8200	<b>PRESUPUESTO DE EGRESOS</b>			
	8210	Presupuesto de Egresos Aprobado			
	8220	Presupuesto de Egresos por Ejercer			
	8230	Modificaciones al Presupuesto de Egresos Aprobado			
	8240	Presupuesto de Egresos Devengado			
	8250	Presupuesto de Egresos Comprobado			
	8260	Presupuesto de Egresos Ejercido			
	8270	Presupuesto de Egresos Pagado			

**NOTAS DE MEMORIA**



UNIVERSIDAD POLITÉCNICA DE GUANAJUATO  
ESTADO ANALÍTICO DE INGRESOS POR RUBRO  
DEL 1 DE ENERO AL 31 DE MARZO DEL 2016

ORI	CONCEPTO	ESTIMADO	AMPLIACIONES Y REDUCCIONES	MODIFICADO	DEVENGADO	RECAUDADO	DIFERENCIA	EXCEDENTES
	<b>PRESUPUESTO DE INGRESOS</b>	<b>48,828,796.72</b>	<b>70,893,326.87</b>	<b>119,722,123.59</b>	<b>36,058,070.48</b>	<b>36,058,070.48</b>	<b>-12,770,726.24</b>	<b>0.00</b>
10	Impuestos	0.00	0.00	0.00	0.00	0.00	0.00	0.00
20	Cuotas y Aportaciones de Seguridad Social	0.00	0.00	0.00	0.00	0.00	0.00	0.00
30	Contribuciones de Mejoras	0.00	0.00	0.00	0.00	0.00	0.00	0.00
40	Derechos	0.00	0.00	0.00	0.00	0.00	0.00	0.00
50	Productos	1,177,513.00	3,405.64	1,180,918.64	0.00	0.00	-1,177,513.00	0.00
51	Corriente	1,177,513.00	3,405.64	1,180,918.64	0.00	0.00	-1,177,513.00	0.00
52	Capital	0.00	0.00	0.00	0.00	0.00	0.00	0.00
60	Aprovechamientos	607,955.00	3,391,404.29	3,999,359.29	0.00	0.00	-607,955.00	0.00
61	Corriente	594,755.00	3,391,404.29	3,986,159.29	0.00	0.00	-594,755.00	0.00
62	Capital	0.00	0.00	0.00	0.00	0.00	0.00	0.00
70	Ingresos por Ventas de Bienes y Servicios	0.00	0.00	0.00	0.00	0.00	0.00	0.00
80	Participaciones y Aportaciones	0.00	67,301,374.47	67,301,374.47	0.00	0.00	0.00	0.00
90	Transferencias, Asignaciones, Subsidios y Otras Ayudas	47,043,328.72	197,142.47	47,240,471.19	36,058,070.48	36,058,070.48	-10,985,258.24	0.00
00	Ingresos Derivados de Financiamientos	0.00	0.00	0.00	0.00	0.00	0.00	0.00



Nombre del ente público  
ESTADO ANALÍTICO DE INGRESOS POR FUENTE DE FINANCIAMIENTO  
DEL 1 DE ENERO AL XXX DE 2016

ORI	CONCEPTO	ESTIMADO	AMPLIACIONES Y REDUCCIONES	MODIFICADO	DEVENGADO	RECAUDADO	DIFERENCIA	EXCEDENTES
	<b>PRESUPUESTO DE INGRESOS</b>	<b>0.00</b>	<b>67,301,374.47</b>	<b>67,301,374.47</b>	<b>0.00</b>	<b>0.00</b>	<b>0.00</b>	<b>0.00</b>
	Ingresos del Gobierno	0.00	67,301,374.47	67,301,374.47	0.00	0.00	0.00	0.00
10	Impuestos	0.00	67,301,374.47	67,301,374.47	0.00	0.00	0.00	0.00
30	Contribuciones de Mejoras	0.00	0.00	0.00	0.00	0.00	0.00	0.00
40	Derechos	0.00	0.00	0.00	0.00	0.00	0.00	0.00
50	Productos	0.00	0.00	0.00	0.00	0.00	0.00	0.00
51	Corriente	0.00	0.00	0.00	0.00	0.00	0.00	0.00
52	Capital	1,177,513.00	3,405.64	1,180,918.64	0.00	0.00	-1,177,513.00	0.00
60	Aprovechamientos	1,177,513.00	3,405.64	1,180,918.64	0.00	0.00	-1,177,513.00	0.00
61	Corriente	0.00	0.00	0.00	0.00	0.00	0.00	0.00
62	Capital	607,955.00	3,391,404.29	3,999,359.29	0.00	0.00	-607,955.00	0.00
80	Participaciones y Aportaciones	594,755.00	3,391,404.29	3,986,159.29	0.00	0.00	-594,755.00	0.00
90	Transferencias, Asignaciones, Subsidios y Otras Ayudas	0.00	0.00	0.00	0.00	0.00	0.00	0.00
	Ingresos de Organismos y Empresas	0.00	67,301,374.47	67,301,374.47	0.00	0.00	0.00	0.00
20	Cuotas y Aportaciones de Seguridad Social	0.00	0.00	0.00	0.00	0.00	0.00	0.00
70	Ingresos por Ventas de Bienes y Servicios	0.00	0.00	0.00	0.00	0.00	0.00	0.00
90	Transferencias, Asignaciones, Subsidios y Otras Ayudas	0.00	0.00	0.00	0.00	0.00	0.00	0.00
	Ingresos derivados de financiamiento	47,043,328.72	197,142.47	47,240,471.19	36,058,070.48	36,058,070.48	-10,985,258.24	0.00
00	Ingresos Derivados de Financiamientos	0.00	0.00	0.00	0.00	0.00	0.00	0.00

Bajo protesta de decir verdad declaramos que los Estados Financieros y sus notas, son razonablemente correctos y son responsabilidad del emisor.

Firma  
  
RECTOR DE LA UPG  
HUGO GARCIA VARGAS

Firma  
  
SECRETARIO ADMINISTRATIVO UPG  
JOSE DE JESUS ROMO GUTIERREZ

UNIVERSIDAD POLITÉCNICA DE GUAYMALIATO  
ESTADO ANALÍTICO DEL EJERCICIO DEL PRESUPUESTO DE EGRESOS CLASIFICADO ADMINISTRATIVA  
AL 31 DE MARZO DEL 2015

COS	CONCEPTO	ARROBADO	AMPLIACIONES/ REDUCCIONES	MODIFICADO	DEVENGADO	PAGADO	SUBSISTIDO
1000	PRESUPUESTO DE EGRESOS	48,828,796.72	67,707,388.43	116,536,185.15	16,197,269.65	16,113,212.18	100,398,975.50
1100	SERVICIOS PERSONALES	31,385,508.32	23,885,294.78	55,691,803.10	13,186,984.47	13,186,984.47	42,504,818.63
1200	Remuneraciones al personal de carácter permanente	13,707,786.66	10,707,286.66	24,415,573.32	7,876,727.52	7,876,727.52	16,538,839.80
1300	Remuneraciones al personal de carácter transitorio	7,109,453.55	5,609,453.55	12,718,907.10	3,374,065.38	3,374,065.38	9,344,841.72
1400	Seguridad Social	2,955,445.17	2,955,445.17	5,910,890.34	21,868.75	21,868.75	5,889,021.59
1500	Otros prestaciones sociales y económicas	4,425,313.17	2,059,457.63	6,484,770.80	0.00	0.00	6,484,770.80
1600	Previsiones	3,688,509.77	2,523,151.77	6,151,661.54	1,914,312.82	1,914,312.82	4,237,348.72
1700	Pago de estímulos a servidores públicos	0.00	0.00	0.00	0.00	0.00	0.00
2000	MATERIALES Y SUMINISTROS	3,397,627.73	1,216,888.42	4,614,516.15	673,652.31	600,951.70	3,940,888.84
2100	Materiales de administración, emisión de documentos y artículos oficiales	1,305,317.50	203,187.68	1,506,505.18	105,153.70	82,882.86	1,401,351.48
2200	Alimentos y utensilios	86,792.00	86,792.00	173,246.50	46,831.26	44,288.26	128,437.24
2300	Materiales y materiales de producción y comercialización	709,206.50	25,150.00	734,356.50	67.00	617.00	733,739.50
2400	Materiales y artículos de construcción y de reparación	500,141.16	147,183.30	647,324.46	118,223.60	100,322.44	529,000.86
2500	Productos químicos, farmacéuticos y de laboratorio	241,160.50	117,500.00	358,660.50	66,755.14	80,855.38	271,905.36
2600	Combustibles, lubricantes y aditivos	118,000.00	405,416.94	520,000.01	164,909.54	157,172.72	385,090.47
2800	Vestuario, biancos, prendas de protección y artículos deportivos	0.00	8,000.00	126,000.00	5,156.69	5,156.99	120,843.01
2900	Herramientas, refacciones y accesorios menores	0.00	224,000.00	516,421.00	145,905.08	127,665.05	370,515.92
3000	SERVICIOS GENERALES	9,261,742.35	5,262,234.14	14,543,976.49	1,682,940.99	1,641,564.13	12,891,035.50
3200	Servicios básicos	604,949.00	1,116,738.50	1,721,688.50	580,037.29	579,853.44	1,141,851.21
3300	Servicios de arrendamiento	1,956,600.35	139,500.00	2,096,100.35	111,436.47	111,436.47	1,984,663.88
3400	Servicios profesionales, científicos, técnicos y otros servicios	2,005,995.50	995,757.50	2,991,893.00	429,820.40	429,820.40	2,481,872.60
3500	Servicios financieros, bancarios y comerciales	852,711.50	554,178.70	1,380,890.20	94,121.42	94,121.42	1,312,768.78
3600	Servicios de instalación, reparación, mantenimiento y conservación	237,444.50	1,100,093.00	1,307,537.50	45,166.00	45,166.00	1,609,681.71
3700	Servicios de comunicación social y publicidad	255,268.00	399,000.00	654,268.00	50,631.82	48,650.81	567,824.18
3800	Servicios oficiales	1,718,634.00	276,673.49	1,995,107.49	58,443.82	49,221.90	1,944,475.59
3900	Otros servicios generales	865,342.00	460,342.00	1,335,684.00	2,357.95	2,357.95	1,333,326.05
4000	TRANSFERENCIAS, ASIGNACIONES, SUBSIDIOS Y OTRAS AYUDAS	2,934,600.00	0.00	2,934,600.00	190,665.00	190,665.00	1,843,935.00
4100	Transferencias internas y asignaciones al sector público	0.00	0.00	0.00	0.00	0.00	0.00
4200	Transferencias al resto del sector público	0.00	0.00	0.00	0.00	0.00	0.00
4300	Subsidios y subvenciones	0.00	0.00	0.00	0.00	0.00	0.00
4400	Ayudas sociales	2,094,600.00	0.00	2,094,600.00	190,665.00	190,665.00	1,843,935.00
4500	Pensiones y Jubilaciones	0.00	0.00	0.00	0.00	0.00	0.00
4600	Transferencias a fideicomisos, mandatos y otros análogos	0.00	0.00	0.00	0.00	0.00	0.00
4700	Transferencias a la seguridad social	0.00	0.00	0.00	0.00	0.00	0.00
4800	Donativos	0.00	0.00	0.00	0.00	0.00	0.00
4900	Transferencias al exterior	0.00	0.00	0.00	0.00	0.00	0.00
5000	BIENES MUEBLES, INMUEBLES E INTANGIBLES	1,066,513.00	1,005,468.00	2,091,981.00	493,046.88	493,046.88	1,598,934.12
5100	Mobiliario y equipo de administración	162,513.00	1,005,468.00	1,167,981.00	493,046.88	493,046.88	674,934.12
5200	Mobiliario y equipo educacional y recreativo	524,000.00	0.00	524,000.00	0.00	0.00	524,000.00
5300	Equipo e instrumental médico y de laboratorio	0.00	0.00	0.00	0.00	0.00	0.00
5400	Equipo de defensa y seguridad	175,000.00	0.00	175,000.00	0.00	0.00	175,000.00
5500	Maquinaria, otros equipos y herramientas	225,000.00	0.00	225,000.00	0.00	0.00	225,000.00
5600	Activos biológicos	0.00	0.00	0.00	0.00	0.00	0.00
5800	Bienes inmuebles	0.00	0.00	0.00	0.00	0.00	0.00
5900	Activos intangibles	0.00	0.00	0.00	0.00	0.00	0.00
6000	INVERSION PUBLICA	0.00	0.00	0.00	0.00	0.00	0.00
6100	Obra pública en bienes de dominio público	0.00	0.00	0.00	0.00	0.00	0.00
6200	Obra pública en bienes propios	0.00	0.00	0.00	0.00	0.00	0.00
6300	Proyectos productivos y acciones de fomento	0.00	0.00	0.00	0.00	0.00	0.00
7000	INVERSIONES FINANCIERAS Y OTRAS PROVISIONES	1,191,805.32	0.00	1,191,805.32	0.00	0.00	1,191,805.32
7100	Inversiones para el fomento de actividades productivas	0.00	0.00	0.00	0.00	0.00	0.00
7200	Acciones y participaciones de capital	0.00	0.00	0.00	0.00	0.00	0.00
7300	Compra de títulos y valores	0.00	0.00	0.00	0.00	0.00	0.00
7400	Concesión de préstamos	0.00	0.00	0.00	0.00	0.00	0.00
7500	Inversiones en fideicomisos, mandatos y otros análogos	0.00	0.00	0.00	0.00	0.00	0.00
7600	Otras inversiones financieras	0.00	0.00	0.00	0.00	0.00	0.00
7700	Provisiones para contingencias y otras erogaciones especiales	0.00	0.00	0.00	0.00	0.00	0.00
7800	PROVISIONES Y APORTACIONES	1,191,805.32	0.00	1,191,805.32	0.00	0.00	1,191,805.32
7900	Participaciones	0.00	0.00	0.00	0.00	0.00	0.00
8100	Aportaciones	0.00	0.00	0.00	0.00	0.00	0.00
8300	Convenios	0.00	0.00	0.00	0.00	0.00	0.00
8500	DEUDA PUBLICA	0.00	0.00	0.00	0.00	0.00	0.00
8600	Autorización de la deuda pública	0.00	0.00	0.00	0.00	0.00	0.00
9100	Intereses de la deuda pública	0.00	0.00	0.00	0.00	0.00	0.00
9200	Comisiones de la deuda pública	0.00	0.00	0.00	0.00	0.00	0.00
9300	Gastos de la deuda pública	0.00	0.00	0.00	0.00	0.00	0.00
9400	Gastos por coberturas	0.00	0.00	0.00	0.00	0.00	0.00
9500	Apoyos financieros	0.00	0.00	0.00	0.00	0.00	0.00
9600	Adudos de ejercicios fiscales anteriores (ADERAS)	0.00	0.00	0.00	0.00	0.00	0.00
9900		0.00	0.00	0.00	0.00	0.00	0.00

Bajo protesta de decir verdad declaramos que los Estados Financieros y sus notas, son razonablemente correctos y son responsabilidad del emisor.

Firma

RECTOR DE LA UNG  
HUGO GARCIA VARGAS

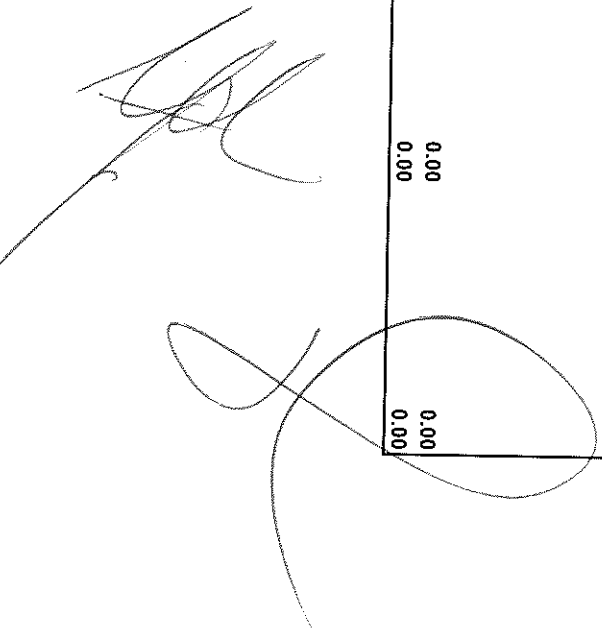
Firma

SECRETARÍA ADMINISTRATIVA UNG  
JOSE DE JESUS ROMAN GUTIERREZ



**UNIVERSIDAD POLITÉCNICA DE GUAMAJUATO**  
**INTERESES DE LA DEUDA**  
**AL 31 DE MARZO DEL 2016**

IDENTIFICACION DE CRÉDITO O INSTRUMENTO	DEVENGADO	PAGADO
<b>Creditos Bancarios</b>		
NO APLICA	NO APLICA	
Total Créditos Bancarios	0.00	0.00
Otros Instrumentos de Deuda		
Total Otros Instrumentos de Deuda	0.00	0.00
<b>TOTAL</b>	<b>0.00</b>	<b>0.00</b>

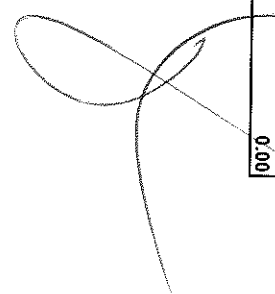


A handwritten signature is present in the lower right area of the page, overlapping the bottom of the table. Below the signature is a large, circular stamp or seal, which is mostly illegible but appears to contain some text or a logo.



**UNIVERSIDAD POLITÉCNICA DE GUANAJUATO**  
**FLUJO DE FONDOS (INDICADORES DE LA POSTURA FISCAL)**  
**AL 31 DE MARZO DEL 2016**

CONCEPTO	ESTIMADO / APROBADO	DEVENGADO	REGAUDADO / PAGADO
<b>I. Ingresos Presupuestarios (I=1+2)</b>	<b>48,828,796.72</b>	<b>36,058,070.48</b>	<b>36,058,070.48</b>
1. Ingresos del Gobierno de la Entidad Federativa / Municipio	48,828,796.72	36,058,070.48	36,058,070.48
2. Ingresos del Sector Paraestatal / Paramunicipal	48,828,796.72	16,197,269.65	16,113,212.18
<b>II. Egresos Presupuestarios (II=3+4)</b>			
3. Egresos del Gobierno de la Entidad Federativa / Municipio			
4. Egresos del Sector Paraestatal / Paramunicipal	48,828,796.72	16,197,269.65	16,113,212.18
<b>III. Balance Presupuestario (Superávit o Déficit) (III = I - II)</b>	<b>0.00</b>	<b>19,860,800.83</b>	<b>19,944,858.30</b>
<b>IV. Intereses, Comisiones y Gastos de la Deuda</b>			
<b>V. Balance Primario (Superávit o Déficit) (V= III - IV)</b>	<b>0.00</b>	<b>19,860,800.83</b>	<b>19,944,858.30</b>
<b>A. Financiamiento</b>			
<b>B. Amortización de la deuda</b>			
<b>C. Endeudamiento ó desendeudamiento (C = A - B)</b>	<b>0.00</b>	<b>0.00</b>	<b>0.00</b>

**UNIVERSIDAD POLITÉCNICA DE GUANAJUATO**  
**GASTO POR CATEGORÍA PROGRAMÁTICA**  
**DEL 1 DE ENERO AL 31 DE MARZO DEL 2011**

GP	CONCEPTO	APROBADO	AMPLIACIONES / REDUCCIONES	MODIFICADO	DEVENGADO	PAGADO	SUB EJERCICIO
<b>PRESUPUESTO DE EGRESOS</b>							
	Programas	48,828,796.72	67,707,388.43	116,536,185.15	16,197,269.65	16,113,212.18	100,338,915.50
	<b>Subsidios: Sector Social y Privado o Entidades Federativas y Municipios</b>	48,828,796.72	67,707,388.43	116,536,185.15	16,197,269.65	16,113,212.18	100,338,915.50
S	Sujetos a Reglas de Operación	0.00	0.00	0.00	0.00	0.00	0.00
U	Otros Subsidios	0.00	0.00	0.00	0.00	0.00	0.00
	<b>Desempeño de las Funciones</b>	46,081,994.13	63,653,193.15	109,735,187.28	14,491,721.01	14,409,063.54	95,243,466.27
E	Prestación de Servicios Públicos	25,564,167.73	53,431,087.12	78,995,254.85	7,971,162.31	7,937,126.99	71,024,092.54
B	Provisión de Bienes Públicos	0.00	0.00	0.00	0.00	0.00	0.00
P	Planeación, seguimiento y evaluación de políticas públicas	20,517,826.40	10,222,106.03	30,739,932.43	6,520,558.70	6,471,936.55	24,219,373.73
F	Promoción y fomento	0.00	0.00	0.00	0.00	0.00	0.00
G	Regulación y supervisión	0.00	0.00	0.00	0.00	0.00	0.00
A	Funciones de las Fuerzas Armadas (Únicamente Gobierno Federal)	0.00	0.00	0.00	0.00	0.00	0.00
R	Específicos	0.00	0.00	0.00	0.00	0.00	0.00
K	Proyectos de Inversión	0.00	0.00	0.00	0.00	0.00	0.00
	<b>Administrativos y de Apoyo</b>	2,746,802.59	4,054,195.28	6,800,997.87	1,705,548.64	1,704,148.64	5,095,449.23
M	Apoyo al proceso presupuestario y para mejorar la eficiencia institucional	2,746,802.59	4,054,195.28	6,800,997.87	1,705,548.64	1,704,148.64	5,095,449.23
O	Apoyo a la función pública y al mejoramiento de la gestión	0.00	0.00	0.00	0.00	0.00	0.00
W	Operaciones ajenas	0.00	0.00	0.00	0.00	0.00	0.00
	<b>Compromisos</b>	0.00	0.00	0.00	0.00	0.00	0.00
L	Obligaciones de cumplimiento de resolución jurisdiccional	0.00	0.00	0.00	0.00	0.00	0.00
N	Desastres Naturales	0.00	0.00	0.00	0.00	0.00	0.00
	<b>Obligaciones</b>	0.00	0.00	0.00	0.00	0.00	0.00
J	Pensiones y jubilaciones	0.00	0.00	0.00	0.00	0.00	0.00
T	Aportaciones a la seguridad social	0.00	0.00	0.00	0.00	0.00	0.00
Y	Aportaciones a fondos de estabilización	0.00	0.00	0.00	0.00	0.00	0.00
Z	Aportaciones a fondos de inversión y reestructura de pensiones	0.00	0.00	0.00	0.00	0.00	0.00
	<b>Programas de Gasto Federalizado</b>	0.00	0.00	0.00	0.00	0.00	0.00
I	Gasto Federalizado	0.00	0.00	0.00	0.00	0.00	0.00
C	Participaciones a entidades federativas y municipios	0.00	0.00	0.00	0.00	0.00	0.00
D	Costo financiero, deuda o apoyos a deudores y ahorradores de la banca	0.00	0.00	0.00	0.00	0.00	0.00
H	Adeudos de ejercicios fiscales anteriores	0.00	0.00	0.00	0.00	0.00	0.00

Bajo protesta de decir verdad declaramos que los Estados Financieros y sus notas, son razonablemente correctos y son responsabilidad del emisor.

\_\_\_\_\_  
 RECTOR DE LA UPG  
 HIGO GARCÍA VARGAS

\_\_\_\_\_  
 SECRETARIO ADMINISTRATIVO  
 JOSE DE JESÚS ROMO GUTIERREZ

**Estado de Situación Financiera**  
**al 31 de Marzo de 2016 y 2015**  
(Pesos)

Ente Público: **UNIVERSIDAD POLITÉCNICA DE GUANAJUATO**

CONCEPTO	Año		CONCEPTO	Año	
	2016	2015		2016	2015
<b>ACTIVO</b>			<b>PASIVO</b>		
<i>Activo Circulante</i>			<i>Pasivo Circulante</i>		
Efectivo y Equivalentes	79,191,774	61,928,855	Cuentas por Pagar a Corto Plazo	3,392,708	4,020,233
Derechos a Recibir Efectivo o Equivalentes	474,444	75,371	Documentos por Pagar a Corto Plazo	0	0
Derechos a Recibir Bienes o Servicios	1,487,010	50,001	Porción a Corto Plazo de la Deuda Pública a Largo Plazo	0	0
Inventarios	0	0	Títulos y Valores a Corto Plazo	0	0
Almacenes	0	0	Pasivos Diferidos a Corto Plazo	0	0
Estimación por Pérdida o Deterioro de Activos Circulantes	0	0	Fondos y Bienes de Terceros en Garantía y/o Administración a Corto Plazo	0	0
Otros Activos Circulantes	0	0	Provisiones a Corto Plazo	0	0
<b>Total de Activos Circulantes</b>	<b>81,153,228</b>	<b>62,054,226</b>	Otros Pasivos a Corto Plazo	33,098	33,098
<i>Activo No Circulante</i>			<b>Total de Pasivos Circulantes</b>	<b>3,425,806</b>	<b>4,053,331</b>
Inversiones Financieras a Largo Plazo	0	0	<i>Pasivo No Circulante</i>		
Derechos a Recibir Efectivo o Equivalentes a Largo Plazo	0	0	Cuentas por Pagar a Largo Plazo	0	0
Bienes Inmuebles, Infraestructura y Construcciones en Proceso	212,539,422	212,539,422	Documentos por Pagar a Largo Plazo	0	0
Bienes Muebles	93,907,592	93,414,545	Deuda Pública a Largo Plazo	0	0
Activos Intangibles	0	0	Pasivos Diferidos a Largo Plazo	0	0
Depreciación, Deterioro y Amortización Acumulada de Bienes	-55,999,085	-55,999,085	Fondos y Bienes de Terceros en Garantía y/o en Administración a Largo Plazo	0	0
Activos Diferidos	0	0	Provisiones a Largo Plazo	0	0
Estimación por Pérdida o Deterioro de Activos no Circulantes	0	0	<b>Total de Pasivos No Circulantes</b>	<b>0</b>	<b>0</b>
Otros Activos no Circulantes	0	0	<b>Total del Pasivo</b>	<b>3,425,806</b>	<b>4,053,331</b>
<b>Total de Activos No Circulantes</b>	<b>250,447,929</b>	<b>249,954,882</b>	<b>HACIENDA PÚBLICA/ PATRIMONIO</b>		
<b>Total del Activo</b>	<b>331,601,157</b>	<b>312,009,109</b>	<i>Hacienda Pública/Patrimonio Contribuido</i>	<b>349,354,937</b>	<b>349,334,937</b>
			Aportaciones	343,211,615	343,191,615
			Donaciones de Capital	6,143,321	6,143,321
			Actualización de la Hacienda Pública / Patrimonio	0	0
			<i>Hacienda Pública/Patrimonio Generado</i>	<b>61,847,281</b>	<b>31,237,454</b>
			Resultados del Ejercicio (Ahorro / Desahorro)	20,333,848	-5,070,853
			Resultados de Ejercicios Anteriores	41,513,433	36,308,307
			Revalúos	0	0
			Reservas	0	0
			Rectificaciones de Resultados de Ejercicios Anteriores	0	0
			<b>Exceso o Insuficiencia en la Actualización de la Hacienda Pública/Patrimonio</b>	<b>0</b>	<b>0</b>
			Resultado por Posición Monetaria	0	0
			Resultado por Tenencia de Activos no Monetarios	0	0
			<b>Total Hacienda Pública/ Patrimonio</b>	<b>411,202,217</b>	<b>380,572,391</b>
			<b>Total del Pasivo y Hacienda Pública / Patrimonio</b>	<b>414,628,023</b>	<b>384,625,722</b>

Bajo protesta de decir verdad declaramos que los Estados Financieros y sus Notas son razonablemente correctos y responsabilidad del emisor

  
HUGO GARCÍA VARGAS  
RECTOR DE LA UNIVERSIDAD POLITÉCNICA DE GUANAJUATO (UPG)

  
JOSÉ DE JESÚS ROMO GUZMÁN  
SECRETARIO ADMINISTRATIVO "UPG"

**Estado de Actividades**  
**Del 1 de Enero al 31 de Marzo de 2016 y 2015**  
(Pesos)

Ente Público: **UNIVERSIDAD POLITÉCNICA DE GUANAJUATO**

Concepto	2016	2015	Concepto	2016	2015
<b>INGRESOS Y OTROS BENEFICIOS</b>			<b>GASTOS Y OTRAS PÉRDIDAS</b>		
Ingresos de la Gestión	0	132,840	Gastos de Funcionamiento	15,513,558	16,134,772
Impuestos	0	0	Servicios Personales	13,186,984	12,655,775
Cuotas y Aportaciones de Seguridad Social	0	0	Materiales y Suministros	673,632	796,710
Contribuciones de Mejoras	0	0	Servicios Generales	1,652,041	2,682,286
Derechos	0	0			
Productos de Tipo Corriente	0	0	Transferencia, Asignaciones, Subsidios y Otras Ayudas	100,665	614,278
Aprovechamientos de Tipo Corriente	0	107,620	Transferencias Internas y Asignaciones al Sector Público	0	0
Ingresos por Venta de Bienes y Servicios	0	25,220	Transferencias al Resto del Sector Público	0	0
Ingresos no Comprendidos en las Fracciones de la Ley de Ingresos Causados en Ejercicios Fiscales Anteriores Pendientes de Liquidación o Pago	0	0	Subsidios y Subvenciones	0	0
Participaciones, Aportaciones, Transferencias, Asignaciones, Subsidios y Otras Ayudas	36,038,070	15,704,645	Ayudas Sociales	100,665	614,278
Participaciones y Aportaciones	0	7,577,298	Pensiones y Jubilaciones	0	0
Transferencia, Asignaciones, Subsidios y Otras ayudas	36,038,070	8,127,347			
Otros Ingresos y Beneficios	0	30,484	Transferencias a Fidelcomisos, Mandatos y Contratos Análogos	0	0
Ingresos Financieros	0	4,540	Transferencias a la Seguridad Social	0	0
Incremento por Variación de Inventarios	0	0	Donativos	0	0
Disminución del Exceso de Estimaciones por Pérdida o Deterioro u Obsolescencia	0	0	Transferencias al Exterior	0	0
Disminución del Exceso de Provisiones	0	0	Participaciones y Aportaciones	0	0
Otros Ingresos y Beneficios Varios	0	25,944	Participaciones	0	0
<b>Total de Ingresos y Otros Beneficios</b>	<b>36,038,071</b>	<b>15,867,970</b>	Aportaciones	0	0
			Convenios	0	0
			Intereses, Comisiones y Otros Gastos de la Deuda Pública	0	0
			Intereses de la Deuda Pública	0	0
			Comisiones de la Deuda Pública	0	0
			Gastos de la Deuda Pública	0	0
			Costo por Coberturas	0	0
			Apoyos Financieros	0	0
			Otros Gastos y Pérdidas Extraordinarias	0	25,944
			Estimaciones, Depreciaciones, Deterioros, Obsolescencia y Amortizaciones	0	0
			Provisiones	0	0
			Disminución de Inventarios	0	0
			Aumento por Insuficiencia de Estimaciones por Pérdida o Deterioro y Obsolescencia	0	0
			Aumento por Insuficiencia de Provisiones	0	0
			Otros Gastos	0	25,944
			Inversión Pública	0	0
			Inversión Pública no Capitalizable	0	0
			<b>Total de Gastos y Otras Pérdidas</b>	<b>15,704,223</b>	<b>16,774,004</b>
			<b>Resultados del Ejercicio (Ahorro/Desahorro)</b>	<b>20,333,848</b>	<b>-907,025</b>

Bajo protesta de decir verdad declaramos que los Estados Financieros y sus Notas son razonablemente correctos y responsabilidad del emisor

HUGO GARCÍA VARGAS  
RECTOR DE LA UNIVERSIDAD POLITÉCNICA DE

JOSÉ DE JESÚS ROMO GUTIÉRREZ  
SECRETARIO ADMINISTRATIVO "UPG"

**Estado de Variación en la Hacienda Pública**  
**Del 1 de Enero al 31 de Marzo de 2016**  
 (pesos)

Ente Público: UNIVERSIDAD POLITÉCNICA DE GUANAJUATO

Concepto	Hacienda Pública/Patrimonio Contribuido	Hacienda Pública/Patrimonio Generado de Ejercicios Anteriores	Hacienda Pública/Patrimonio Generado del Ejercicio	Ajustes por Cambios de Valor	TOTAL
Rectificaciones de Resultados de Ejercicios Anteriores	0	0	0	0	0
<b>Patrimonio Neto Inicial Ajustado del Ejercicio</b>	<b>343,191,615</b>	<b>6,143,321</b>	<b>0</b>	<b>0</b>	<b>349,334,937</b>
Aportaciones	343,191,615	0	0	0	343,191,615
Donaciones de Capital	0	6,143,321	0	0	6,143,321
Actualización de la Hacienda Pública/Patrimonio	0	0	0	0	0
<b>Variaciones de la Hacienda Pública/Patrimonio Neto del Ejercicio</b>	<b>0</b>	<b>36,308,307</b>	<b>-5,070,853</b>	<b>0</b>	<b>31,237,454</b>
Resultados del Ejercicio (Ahorro/Desahorro)	0	0	-5,070,853	0	-5,070,853
Resultados de Ejercicios Anteriores	0	36,308,307	0	0	36,308,307
Revalúos	0	0	0	0	0
Reservas	0	0	0	0	0
<b>Hacienda Pública/Patrimonio Neto Final del Ejercicio 2015</b>	<b>343,191,615</b>	<b>42,461,628</b>	<b>-5,070,853</b>	<b>0</b>	<b>380,572,391</b>
<b>Cambios en la Hacienda Pública/Patrimonio Neto del Ejercicio 2016</b>	<b>20,000</b>	<b>0</b>	<b>0</b>	<b>0</b>	<b>20,000</b>
Aportaciones	20,000	0	0	0	20,000
Donaciones de Capital	0	0	0	0	0
Actualización de la Hacienda Pública/Patrimonio	0	0	0	0	0
<b>Variaciones de la Hacienda Pública/Patrimonio Neto del Ejercicio</b>	<b>0</b>	<b>5,205,126</b>	<b>25,404,701</b>	<b>0</b>	<b>30,609,827</b>
Resultados del Ejercicio (Ahorro/Desahorro)	0	0	25,404,701	0	25,404,701
Resultados de Ejercicios Anteriores	0	5,205,126	0	0	5,205,126
Revalúos	0	0	0	0	0
Reservas	0	0	0	0	0
<b>Saldo Neto en la Hacienda Pública / Patrimonio 2016</b>	<b>343,211,615</b>	<b>47,656,754</b>	<b>20,333,848</b>	<b>0</b>	<b>411,202,217</b>

Bajo protesta de decir verdad declaramos que los Estados Financieros y sus Notas son razonablemente correctos y responsabilidad del emisor

\_\_\_\_\_  
 HUGO GARCÍA VARGAS  
 RECTOR DE LA UNIVERSIDAD POLITÉCNICA DE GUANAJUATO (UPG)

\_\_\_\_\_  
 JOSÉ DE JESÚS ROMO GUTIÉRREZ  
 SECRETARIO ADMINISTRATIVO "UPG"

**Estado de Flujos de Efectivo**  
**al 31 de Marzo de 2016**  
**(Pesos)**

Ente Público: UNIVERSIDAD POLITÉCNICA DE GUANAJUATO

Concepto	2016	2015	Concepto	2016	2015
<b>Flujos de Efectivo de las Actividades de Gestión</b>			<b>Flujos de Efectivo de las Actividades de Inversión</b>		
<b>Origen</b>	<b>36,038,071</b>	<b>86,580,360</b>	<b>Origen</b>	<b>20,000</b>	<b>60,917,055</b>
Impuestos	0	0	Bienes Inmuebles, Infraestructura y Construcciones en Proceso	0	0
Cuotas y Aportaciones de Seguridad Social	0	0	Bienes Muebles	0	0
Contribuciones de mejoras	0	0	Otros Orígenes de Inversión	20,000	60,917,055
Derechos	0	0	<b>Aplicación</b>	<b>493,047</b>	<b>24,908,806</b>
Productos de Tipo Corriente	0	1,197,294	Bienes Inmuebles, Infraestructura y Construcciones en Proceso	0	8,627,613
Aprovechamientos de Tipo Corriente	0	3,229,904	Bienes Muebles	493,047	16,281,193
Ingresos por Venta de Bienes y Servicios	0	0	Otras Aplicaciones de Inversión	0	0
Ingresos no Comprendidos en las Fracciones de la Ley de Ingresos Causados en Ejercicios Fiscales Anteriores Pendientes de Liquidación o Pago	0	0	<b>Flujos Netos de Efectivo por Actividades de Inversión</b>	<b>-473,047</b>	<b>36,008,249</b>
Participaciones y Aportaciones	0	31,286,819	<b>Flujo de Efectivo de las Actividades de Financiamiento</b>		
Transferencias, Asignaciones y Subsidios y Otras Ayudas	36,038,070	50,623,582	<b>Origen</b>	<b>10,275,979</b>	<b>7,634,827</b>
Otros Orígenes de Operación	0	242,760	Endeudamiento Neto	0	0
<b>Aplicación</b>	<b>15,704,223</b>	<b>85,212,851</b>	Interno	0	0
Servicios Personales	13,186,984	62,766,306	Externo	0	0
Materiales y Suministros	673,632	5,694,507	Otros Orígenes de Financiamiento	10,275,979	7,634,827
Servicios Generales	1,652,941	13,791,754	<b>Aplicación</b>	<b>2,463,608</b>	<b>22,933,060</b>
Transferencias Internas y Asignaciones al Sector Público	0	0	Servicios de la Deuda	0	0
Transferencias al resto del Sector Público	0	0	Interno	0	0
Subsidios y Subvenciones	0	0	Externo	0	0
Ayudas Sociales	190,665	2,960,284	Otras Aplicaciones de Financiamiento	2,463,608	22,933,060
Pensiones y Jubilaciones	0	0	<b>Flujos netos de Efectivo por Actividades de Financiamiento</b>	<b>7,812,371</b>	<b>-15,298,233</b>
Transferencias a Fideicomisos, Mandatos y Contratos Análogos	0	0	<b>Incremento/Disminución Neta en el Efectivo y Equivalentes al Efectivo</b>	<b>27,673,172</b>	<b>22,077,523</b>
Transferencias a la Seguridad Social	0	0	<b>Efectivo y Equivalente al Efectivo al Inicio del Ejercicio</b>	<b>61,928,855</b>	<b>50,075,503</b>
Donativos	0	0	<b>Efectivo y Equivalente al Efectivo al Final del Ejercicio</b>	<b>79,191,774</b>	<b>61,928,855</b>
Transferencias al Exterior	0	0			
Participaciones	0	0			
Aportaciones	0	0			
Convenios	0	0			
Otras Aplicaciones de Operación	0	0			
<b>Flujos Netos de Efectivo por Actividades de Operación</b>	<b>20,333,848</b>	<b>1,367,508</b>			

Bajo protesta de decir verdad declaramos que los Estados Financieros y sus Notas son razonablemente correctos y responsabilidad del emisor

HUGO GARCÍA VARGAS  
 RECTOR DE LA UNIVERSIDAD POLITÉCNICA DE

JOSÉ DE JESÚS ROMO GUTIÉRREZ  
 SECRETARIO ADMINISTRATIVO "UPG"

**Estado de Cambios en la Situación Financiera  
al 31 de Marzo de 2016  
(Pesos)**

Ente Público: UNIVERSIDAD POLITÉCNICA DE GUANAJUATO

Concepto	Origen	Aplicación	Concepto	Origen	Aplicación
<b>ACTIVO</b>	<b>0</b>	<b>19,592,049</b>	<b>PASIVO</b>	<b>0</b>	<b>627,525</b>
<b>Activo Circulante</b>	<b>0</b>	<b>19,099,002</b>	<b>Pasivo Circulante</b>	<b>0</b>	<b>627,525</b>
Efectivo y Equivalentes	0	17,262,919	Cuentas por Pagar a Corto Plazo	0	627,525
Derechos a Recibir Efectivo o Equivalentes	0	399,073	Documentos por Pagar a Corto Plazo	0	0
Derechos a Recibir Bienes o Servicios	0	1,437,010	Porción a Corto Plazo de la Deuda Pública a Largo Plazo	0	0
Inventarios	0	0	Títulos y Valores a Corto Plazo	0	0
Almacenes	0	0	Pasivos Diferidos a Corto Plazo	0	0
Estimación por Pérdida o Deterioro de Activos Circulantes	0	0	Fondos y Bienes de Terceros en Garantía y/o Administración a Corto Plazo	0	0
Otros Activos Circulantes	0	0	Provisiones a Corto Plazo	0	0
<b>Activo No Circulante</b>	<b>0</b>	<b>493,047</b>	Otros Pasivos a Corto Plazo	0	0
Inversiones Financieras a Largo Plazo	0	0	<b>Pasivo No Circulante</b>	<b>0</b>	<b>0</b>
Derechos a Recibir Efectivo o Equivalentes a Largo Plazo	0	0	Cuentas por Pagar a Largo Plazo	0	0
Bienes Inmuebles, Infraestructura y Construcciones en Proceso	0	0	Documentos por Pagar a Largo Plazo	0	0
Bienes Muebles	0	493,047	Deuda Pública a Largo Plazo	0	0
Activos Intangibles	0	0	Pasivos Diferidos a Largo Plazo	0	0
Depreciación, Deterioro y Amortización Acumulada de Bienes	0	0	Fondos y Bienes de Terceros en Garantía y/o en Administración a Largo Plazo	0	0
Activos Diferidos	0	0	Provisiones a Largo Plazo	0	0
Estimación por Pérdida o Deterioro de Activos no Circulantes	0	0			
Otros Activos no Circulantes	0	0	<b>HACIENDA PÚBLICA/ PATRIMONIO</b>	<b>30,629,827</b>	<b>0</b>
			<b>Hacienda Pública/Patrimonio Contribuido</b>	<b>20,000</b>	<b>0</b>
			Aportaciones	20,000	0
			Donaciones de Capital	0	0
			Actualización de la Hacienda Pública / Patrimonio	0	0
			<b>Hacienda Pública/Patrimonio Generado</b>	<b>30,609,827</b>	<b>0</b>
			Resultados del Ejercicio (Ahorro / Desahorro)	25,404,701	0
			Resultados de Ejercicios Anteriores	5,205,126	0
			Revalúos	0	0
			Reservas	0	0
			Rectificaciones de Resultados de Ejercicios Anteriores	0	0
			<b>Exceso o Insuficiencia en la Actualización de la Hacienda Pública/Patrimonio</b>	<b>0</b>	<b>0</b>
			Resultado por Posición Monetaria	0	0
			Resultado por Tenencia de Activos no Monetarios	0	0

Bajo protesta de decir verdad declaramos que los Estados Financieros y sus Notas son razonablemente correctos y responsabilidad del emisor

  
 HUGO GARCÍA VARGAS  
 RECTOR DE LA UNIVERSIDAD POLITÉCNICA DE GUANAJUATO (UPG)

  
 JOSÉ DE JESÚS ROMO GUTIÉRREZ  
 SECRETARIO ADMINISTRATIVO "UPG"

**Estado Analítico de la Deuda y Otros Pasivos  
al 31 de Marzo de 2016  
(Pesos)**

Ente Público: UNIVERSIDAD POLITÉCNICA DE GUANAJUATO

Denominación de las Deudas	Moneda de Contratación	Institución o País Acreedor	Saldo Inicial del Periodo	Saldo Final del Periodo
<b>DEUDA PÚBLICA</b>				
<b>Corto Plazo</b>			<b>0</b>	<b>0</b>
<b>Deuda Interna</b>			<b>0</b>	<b>0</b>
Instituciones de Crédito			0	0
Títulos y Valores			0	0
Arrendamientos Financieros			0	0
<b>Deuda Externa</b>			<b>0</b>	<b>0</b>
Organismos Financieros Internacionales			0	0
Deuda Bilateral			0	0
Títulos y Valores			0	0
Arrendamientos Financieros			0	0
<b>Subtotal a Corto Plazo</b>			<b>0</b>	<b>0</b>
<b>Largo Plazo</b>				
<b>Deuda Interna</b>			<b>0</b>	<b>0</b>
Instituciones de Crédito			0	0
Títulos y Valores			0	0
Arrendamientos Financieros			0	0
<b>Deuda Externa</b>			<b>0</b>	<b>0</b>
Organismos Financieros Internacionales			0	0
Deuda Bilateral			0	0
Títulos y Valores			0	0
Arrendamientos Financieros			0	0
<b>Subtotal a Largo Plazo</b>			<b>0</b>	<b>0</b>
<b>Otros Pasivos</b>			<b>4,053,331</b>	<b>3,425,806</b>
<b>Total Deuda y Otros Pasivos</b>			<b>4,053,331</b>	<b>3,425,806</b>

Bajo protesta de decir verdad declaramos que los Estados Financieros y sus Notas son razonablemente correctos y responsabilidad del emisor

  
 HUGO GARCÍA VARGAS  
 RECTOR DE LA UNIVERSIDAD POLITÉCNICA DE

  
 JOSÉ DE JESÚS ROMO GUTIÉRREZ  
 SECRETARIO ADMINISTRATIVO "UPG"




**INFORME DE PASIVOS CONTINGENTES**  
**Al 31 de marzo de 2016**  
**(Pesos)**

Ente Público: UNIVERSIDAD POLITÉCNICA DE GUANAJUATO

NOMBRE	CONCEPTO
FONDO DE CONTINGENCIA	<p>Tiene por objeto contar con recursos financieros de disponibilidad inmediata, para que sean ejercidos cuando se sobrevengan obligaciones generadas por contingencias y tengan que ser solventadas.</p> <p>Así como para los hechos que produzcan daños o perjuicios al patrimonio de la Universidad que no son imputables a persona alguna</p>

Bajo protesta de decir verdad declaramos que los Estados Financieros y sus Notas son razonablemente correctos y responsabilidad del emisor

  
\_\_\_\_\_  
Mtro. Hugo García Vargas  
Rector de la Universidad Politécnica de Guanajuato

  
\_\_\_\_\_  
Mtro. José de Jesús Romo Gutiérrez  
Secretario Administrativo







**UNIVERSIDAD POLITÉCNICA DE GUANAJUATO**

**Notas a los Estados Financieros**

**al 31 de Marzo de 2016**

(Cifras en Pesos)

**ESF-05**

**1150 Almacenes**

Representa el valor de la existencia toda clase de materiales y suministros de consumo, requeridos para la prestación de bienes y servicios y para el desempeño de las actividades administrativas del ente público.

Cuenta	Nombre de la Cuenta	Monto
NO APLICA	NO APLICA	-
<b>Total</b>		<b>-</b>

**ESF-06**

**1213 Fideicomisos, Mandatos y Contratos Análogos**

Se refieren a los recursos monetarios que crean o incrementan fideicomisos públicos y están destinados al apoyo de las actividades productivas inherentes y a las actividades propias al Gobierno del Estado.

Cuenta	Nombre de la Cuenta	Monto
NO APLICA	NO APLICA	-
<b>Total</b>		<b>-</b>

**ESF-07**

**1214 Participaciones y Aportaciones de Capital**

En este rubro se incluyen las inversiones en empresas de participación estatal mayoritaria, así como en organismos descentralizados, que están constituidos mediante aportaciones patrimoniales.

Cuenta	Nombre de la Cuenta	Monto
NO APLICA	NO APLICA	-
<b>Total</b>		<b>-</b>

UNIVERSIDAD POLITÉCNICA DE GUANAJUATO

Notas a los Estados Financieros

al 31 de Marzo de 2016

(Cifras en Pesos)

ESF-08

1230 Bienes Inmuebles, Infraestructura y Construcciones en Proceso

Son los bienes necesarios para cumplir diligentemente las actividades de gobierno, incluye las obras en proceso, las cuales a la fecha del presente informe financiero se encuentran pendientes o en vía de capitalización, incluyendo aquellas de bienes de dominio público y propios.

Cuenta	Nombre de la Cuenta	Saldo Inicial	Saldo Final	Flujo
1235961900	TRABAJOS DE ACABADOS EN EDIFICACIONES Y OTROS TRAB	558,273	558,273	-
1236262200	EDIFICACIÓN NO HABITACIONAL	21,111,553	21,111,553	-
1236462400	DIVISIÓN DE TERRENOS Y CONSTRUCCIÓN DE OBRAS DE UR	233,474	233,474	-
1236562500	CONSTRUCCIÓN DE VÍAS DE COMUNICACIÓN	3,061,801	3,061,801	-
1236662600	OTRAS CONSTRUCCIONES DE INGENIERÍ CIVIL U OBRA P	10,318,612	10,318,612	-
1236762700	INSTALACIONES Y EQUIPAMIENTO EN CONSTRUCCIONES	2,903,996	2,903,996	-
1236962001	CONSTRUCC EN PROC EN BIENES PROPIOS AL CIERRE	2,861,415	2,861,415	-
1236962900	TRABAJOS DE ACABADOS EN EDIFICACIONES Y OTROS TRAB	1,736,173	1,736,173	-
	<b>Total</b>	<b>42,785,297</b>	<b>42,785,297</b>	-

ESF-08

1240 Bienes Muebles

Cuenta	Nombre de la Cuenta	Saldo Inicial	Saldo Final	Flujo
1241151100	MUEBLES DE OFICINA Y ESTANTERÍA	4,135,895	4,135,895	-
1241251200	MUEBLES, EXCEPTO DE OFICINA Y ESTANTERÍA	1,415,410	1,415,410	-
1241351500	EQUIPO DE COMPUTO Y TECNOLG DE LA INFORMACIÓN	9,437,843	9,930,890	493,047
1241951900	OTROS MOBILIARIOS Y EQUIPOS DE ADMINISTRACIÓN	651,225	651,225	-
1242152100	EQUIPOS Y APARATOS AUDIOVISUALES	1,239,592	1,239,592	-
1242352300	CÁMARAS FOTOGRAFICAS Y DE VIDEO	104,626	104,626	-
1242952900	OTRO MOBILIARIO Y EQUIPO EDUCACIONAL Y RECREATIVO	307,400	307,400	-
1243153100	EQUIPO MEDICO Y DE LABORATORIO	2,369,648	2,369,648	-
1243253200	INSTRUMENTAL MÉDICO Y DE LABORATORIO	151,506	151,506	-
1244154100	AUTOMOVILES Y CAMIONES	3,749,655	3,749,655	-
1244254200	CARROCERÍAS Y REMOLQUES	5,478	5,478	-
1244954900	OTROS EQUIPOS DE TRANSPORTE	278,586	278,586	-
1245055100	EQUIPO DE DEFENSA Y SEGURIDAD	225,354	225,354	-
1246256200	MAQUINARIA Y EQUIPO INDSUTRIAL	11,405,377	11,405,377	-
1246556500	EQUIPO DE COMUNICACIÓN Y TELECOMUNICACION	893,976	893,976	-

1246656600	EQUIPOS DE GENERACIÓN ELÉCTRICA, APARATOS Y ACCES	580,413	580,413	-
1246756700	HERRAMIENTAS Y MAQUINAS-HERRAMIENTA	331,222	331,222	-
1246956900	OTROS EQUIPOS	1,813,168	1,813,168	-
<b>Total</b>		<b>39,267,140</b>	<b>39,760,186</b>	<b>493,047</b>

ESF-08

1260 Depreciación, Deterioro y Amortización Acumulada de Bienes

Cuenta	Nombre de la Cuenta	Saldo Inicial	Saldo Final	Flujo
1263454901	DEP. ACUM. OTROS EQUIPOS DE TRANSPORTE	(109,712)	(109,712)	-
<b>Total</b>		<b>(109,712)</b>	<b>(109,712)</b>	<b>-</b>

UNIVERSIDAD POLITÉCNICA DE GUANAJUATO

Notas a los Estados Financieros

al 31 de Marzo de 2016

(Cifras en Pesos)

ESF-09

1270 Activos Diferidos

Cuenta	Nombre de la Cuenta	Saldo Inicial	Saldo Final	Flujo
NO APLICA	NO APLICA	-	-	-
		-	-	-
		-	-	-
<b>Total</b>		-	-	-

Pasivo

ESF-12



2110 Cuentas por Pagar a Corto Plazo

Este rubro es integrado por las obligaciones de pago a corto plazo derivado de operaciones presupuestarias devengadas pendientes de pagar.

Cuenta	Nombre de la Cuenta	Monto
2111101001	SUELDOS DEVENGADOS CHEQUE	60,184
2112101001	PADRON UNICO DE PROVEEDORES	5,732
2113201001	CONTRATISTAS POR OBRAS PÚBLICAS DOMINIO PRIVADO	27,840
2117101001	IMPTOS. POR INGRESOS X SALARIO (ISR)	1,519,507
2117101002	HONORARIOS ASIMILABLES A SALARIOS	1
2117101010	CANTIDAD POR ENTERAR DIF 2003	216,117
2117903001	PENSIONES ALIMENTICIAS	100
2117917001	MÓNICA MACÍAS PÁEZ (ADQ. ART. OFNAS Y ESCOLARES)	3,870
2117917007	DIPLOMADO DESARROLLO DE HABILIDADES ITESM RET.TRAB	5,000
2117918001	0.5 % DERECHOS DE INSPECCION Y VIGILANCIA	613,464
2117918002	0.2 % (ICCNIC) INSTITUTO DE CAPACITACION	14,068
2117918003	OTROS	578
NO APLICA	NO APLICA	-
2119905004	SECRETARIA DE PLANEACION Y FINANZAS	1,012
2119905007	INSTITUTO DE ECOLOGIA DEL ESTADO	39,000
		-
<b>Total</b>		<b>2,506,272</b>



**Total**







PODER EJECUTIVO

UNIVERSIDAD POLITÉCNICA DE GUANAJUATO

Notas a los Estados Financieros

al 31 de Marzo de 2016

(Cifras en Pesos)

ERA-02

4300 Otros Ingresos y Beneficios

Cuenta	Nombre de la Cuenta	Parcial	Monto
4300	Otros Ingresos y Beneficios		-
	<b>Total</b>		-

Gastos

ERA-03

5100 Gastos de Funcionamiento 5200 Transferencias, Asignaciones, Subsidios 5300 Participaciones y Aportaciones

5400 Intereses, Comisiones y Otros Gastos de Deuda Pública 5500 Otros Gastos y Pérdidas Extraordinarias

Cuenta	Nombre de la Cuenta	Monto
5111113000	SUELDOS BASE AL PERSONAL PERMANENTE	7,876,738
5112121000	HONORARIOS ASIMILABLES A SALARIOS	3,374,065
5113132000	PRIMAS DE VACACIONES, DOMINICAL Y GRATIFICACIÓN	21,869
5115154000	PRESTACIONES CONTRACTUALES	1,870,348
5115155000	APOYOS A LA CAPACITACIÓN DE LOS SERVIDORES PÚBLICO	43,965
5121211000	MATERIAL, ÚTILES Y EQUIPOS MENORES DE OFICINA"	27,697
5121215000	MATERIAL IMPRESO E INFORMACIÓN DIGITAL	10,393
5121216000	MATERIAL DE LIMPIEZA	67,064
5122221000	PRODUCTOS ALIMENTICIOS PARA PERSONAS	39,691
5122223000	UTENSILIOS PARA EL SERVICIO DE ALIMENTACIÓN	7,120
5123231000	PROD ALIMEN, AGROP Y FOREST ADQ COMO MAT PRIMA	617
5124244000	MADERA Y PRODUCTOS DE MADERA	612
5124245000	VIDRIO Y PRODUCTOS DE VIDRIO	2,968
5124246000	MATERIAL ELÉCTRICO Y ELECTRÓNICO	18,706
5124247000	ARTÍCULOS METÁLICOS PARA LA CONSTRUCCIÓN	46,718
5124248000	MATERIALES COMPLEMENTARIOS	14,136
5124249000	OTROS MAT Y ART DE CONSTRUCCIÓN Y REPARACIÓN	35,183
5125251000	PRODUCTOS QUÍMICOS BÁSICOS	55,118
5125253000	MEDICINAS Y PRODUCTOS FARMACÉUTICOS	7,757
5125255000	MATERIALES, ACCESORIOS Y SUMINISTROS DE LABORAT	20,235
5125256000	FIBRAS SINTÉTICAS, HULES, PLÁSTICOS Y DERIVADOS	2,660
5125259000	OTROS PRODUCTOS QUÍMICOS	900
5126261000	COMBUSTIBLES, LUBRICANTES Y ADITIVOS	164,910

Información Contable / 1

5127272000	PRENDAS DE SEGURIDAD Y PROTECCIÓN PERSONAL	5,157
5129291000	HERRAMIENTAS MENORES	11,280
5129292000	REFACCIONES Y ACCESORIOS MENORES DE EDIFICIOS	37,059
5129293000	REF Y ACCES MEN DE MOB Y EQ DE ADMÓN, EDUC Y RE	3,635
5129294000	REF Y ACCES MEN DE EQ DE COMP Y TEC DE LA INF	72,448
5129296000	REF Y ACCES MEN DE EQUIPO DE TRANSPORTE	7,121
5129298000	REF Y ACCES MEN DE MAQUINARIA Y OTROS EQUIPOS	12,970
5129299000	REF Y ACCES MEN OTROS BIENES MUEBLES	1,392
5131311000	ENERGÍA ELÉCTRICA	122,019
5131312000	GAS	10,216
5131313000	AGUA	96,792
5131314000	TELEFONÍA TRADICIONAL	17,313
5131317000	SERV DE ACCESO DE INTERNET, REDES Y PROC DE INF	330,067
5131318000	SERVICIOS POSTALES Y TELEGRÁFICOS	3,630
5132327000	ARRENDAMIENTO DE ACTIVOS INTANGIBLES	99,836
5132329000	OTROS ARRENDAMIENTOS	11,600
5133336000	SERV DE APOYO ADMIVO, TRADUCCIÓN, FOTOCOP E IMP	259,437
5133338000	SERVICIOS DE VIGILANCIA	170,384
5134341000	SERVICIOS FINANCIEROS Y BANCARIOS	20,564
5134345000	SEGUROS DE BIENES PATRIMONIALES	73,557
5135355000	REP Y MANTENIMIENTO DE EQUIPO DE TRANSPORTE	37,373
5135357000	INST, REP Y MANT DE MAQ, OTROS EQ Y HERRAMIENTA	21,551
5135358000	SERVICIOS DE LIMPIEZA Y MANEJO DE DESECHOS	214,810
5135359000	SERVICIOS DE JARDINERÍA Y FUMIGACIÓN	7,192
5136361200	DIF POR RAD, TV Y OTR MED DE M COM P PROLA VTA	28,454
5136363000	SERVICIOS DE CREATIVIDAD, PREPRODUCCIÓN Y PRODUCCI	14,798
5136366000	S DE CREAC Y DIF DE CONT EXCLUS A TRAVÉS DE INTERN	1,914
5137372000	PASAJES TERRESTRES	19,434
5137375000	VIÁTICOS EN EL PAÍS	37,625
5137379000	OTROS SERVICIOS DE TRASLADO Y HOSPEDAJE	1,385
5138381000	GASTOS DE CEREMONIAL	22,032
5138382000	GASTOS DE ORDEN SOCIAL U CULTURAL	25,186
5138385000	GASTOS DE REPRESENTACIÓN	3,414
5139392000	IMPUESTOS Y DERECHOS	2,358
5242442000	BECAS Y OTRAS AYUDAS PARA PROGRAMAS DE CAPACITACIÓ	190,665

**Total**

**15,704,223**

UNIVERSIDAD POLITÉCNICA DE GUANAJUATO

Notas a los Estados Financieros

al 31 de Marzo de 2016

(Cifras en Pesos)

Notas al Estado de Flujos de Efectivo

EFE-01

1110 Efectivo y Equivalentes

Cuenta	Nombre de la Cuenta	Saldo Inicial	Saldo Final	Flujo
1112101001	E BANAMEX 164323600 OTROS INGRESOS	2,375,207	2,219,753	(155,454)
1112101002	E BNX 87071805 RECAUDACION CONCENTRADORA	41,341	41,341	-
1112101003	E BNX 364595 PARTICIPACIONES E INCENTIVOS	1,884,526	1,884,526	-
1112101004	F BNX 367993 REOS FEDERALES	34,993	34,993	-
1112101005	E BMX 46390022697 RECEPCIÓN PAGO DE CONTRIBUYENTES	233,973	233,973	-
1112101006	E BNX 46390000758 GASTO CORRIENTE	135,422	135,422	-
1112101007	E BNX 463919491 PAGO TENENCIA VENT. E INTERNET	32,675	32,675	-
1112101008	E BNX 463920384 COM. TENENCIA VENTANILLA BANCARIA	983,095	983,095	-
1112101009	E BNX 01640361510 (TARJETA) (NÓMINA)	6,108,804	6,108,804	-
1112101011	E BNX 46390014937 PROG ESTUD MITIGACIÓN RIO	2,378	142,098	139,720
1112101013	E BNX 46390023383 FONDO COMPENS. DE IMP. S/AUTOS	464,457	464,457	-
1112101018	E BNX0210463900400672 PROG. EST. BECAS CONTIGO VAMO	523,829	325,305	(198,524)
1112102001	E BBVA 0445640032 (RECAUDACION OFNAS.)	-	145	(145)
1112107001	E SS 014225170000005159 GASTO CORRIENTE	6,319,853	20,923,200	14,603,347
1112107002	F SS 65500708817 PROTECCION CIVIL	4,678	4,142	(536)
1112107003	E SS 65500707916 (INGRESOS) RECAUDACION	364,271	3,497,685	3,861,956
1112107004	E SS 65500708314 (NÓMINA)	679,728	679,728	-
1112107005	E SS 0059532026-1 REGION LEON SEG	315,141	315,141	-
1112107006	F SS 65500675576 ICATEG	2,342,176	2,749,922	407,746
1112107009	F SS.655019122027 FAEB 2007 SEG FDO APOR EDUC	3,399	3,399	-
1112107011	E SS 65502010204 COMISIONES X PAGAR QUE SE REALICE	13,360	13,360	-
1112107018	F SS 65502118344 FAM 2007 SEG	1,316,423	1,316,423	-
1112107019	F SS 65502120347 PROG. EQUIPA. CENTRO MAEST	294,876	294,876	-
1112107022	F SS 18000004375 FORTALECIMIENTO ESTRATEGIA DEL	167,774	167,774	-
1112107024	F SS 18000004418 (FAEB 2008) SFA	943,231	715,502	(227,728)
1112107027	F SS 18000004392 CONST. EQUIP. ZOMAYÓ JERÉCUARO	232	232	-
1112107030	F SS 18000004682 FDO PROTEC GTOS CATASTROFICOS	480,777	480,777	-
1112107031	F SS 18000004895 RECURSOS CÁNCER CERVICO-UTERINO.	160,595	123,114	(37,481)
1112107032	F SS 18000004972 PROG VAC. UNIVERSAL ANTI-INFLUEN	302,268	299,417	(2,851)
1112107034	F SS 18000005032 CREACIÓN APOYO UNIVERS POLITÉCNICO	802,801	802,801	-

1112107035	F SS 18000004787 PROG. ZONOSIS, MICOBACTERIAS	31,015,384	31,015,384	-
1112107036	F SS 18000005094 SEGURIDAD PÚBLICA 2008	21,298	21,298	-
1112107037	E SS 014210180000051687 PROMOCIÓN EMPLEO 2008-2009	396,586	360,794	(35,792)
1112107038	F SS 65502387104 FAEB 2009 SFA	1,537,574	946,234	(591,340)
<b>Total</b>		<b>61,928,855</b>	<b>79,191,774</b>	<b>17,262,919</b>

EFE-02

**1230 Bienes Inmuebles, Infraestructura y Construcciones en Proceso**

**1240 Bienes Muebles**

Cuenta	Nombre de la Cuenta	Saldo Inicial	Saldo Final	Flujo
1235961900	TRABAJOS DE ACABADOS EN EDIFICACIONES Y OTROS TRAB	558,273	558,273	-
1236262200	EDIFICACIÓN NO HABITACIONAL	21,111,553	21,111,553	-
1236462400	DIVISIÓN DE TERRENOS Y CONSTRUCCIÓN DE OBRAS DE UR	233,474	233,474	-
1236562500	CONSTRUCCIÓN DE VÍAS DE COMUNICACIÓN	3,061,801	3,061,801	-
1236662600	OTRAS CONSTRUCCIONES DE INGENIERÍS CIVIL U OBRA P	10,318,612	10,318,612	-
1236762700	INSTALACIONES Y EQUIPAMIENTO EN CONSTRUCCIONES	2,903,996	2,903,996	-
1236962001	CONSTRUCC EN PROC EN BIENES PROPIOS AL CIERRE	2,861,415	2,861,415	-
1236962900	TRABAJOS DE ACABADOS EN EDIFICACIONES Y OTROS TRAB	1,736,173	1,736,173	-
		-	-	-
		-	-	-
		-	-	-
<b>Total</b>		<b>42,785,297</b>	<b>42,785,297</b>	-



UNIVERSIDAD POLITÉCNICA DE GUANAJUATO

Notas a los Estados Financieros

al 31 de Marzo de 2016

(Cifras en Pesos)

Notas de Memoria (Cuentas de Orden)

Cuenta	Nombre de la Cuenta	Avales y Garantías	Saldo Inicial	Saldo Final	Flujo
					-
					-
					-
					-
	<b>Total</b>		-	-	-

Conciliación entre los Ingresos Presupuestarios y Contables

	Nombre	Parcial	Importe	Sumas
	<b>Ingresos Presupuestarios</b>			<b>36,058,070</b>
más:	<b>Ingresos Contables No Presupuestarios</b>			
	Incremento por Variación en Inventarios	-		
	Obsolescencia	-		
	Disminución del Exceso de Provisiones	-		
	Otros Ingresos y Beneficios Varios	-		
menos:	<b>Ingresos Presupuestarios No Contables</b>			
	Productos de Capital	-		
	Aprovechamientos Capital	-		
	Ingresos Derivados de Financiamientos	-		
	Otros Ingresos Presupuestarios No Contables	-		
	<b>Ingresos Contables</b>			<b>36,058,070</b>

UNIVERSIDAD POLITÉCNICA DE GUANAJUATO  
 Notas a los Estados Financieros  
 al 31 de Marzo de 2016  
 (Cifras en Pesos)

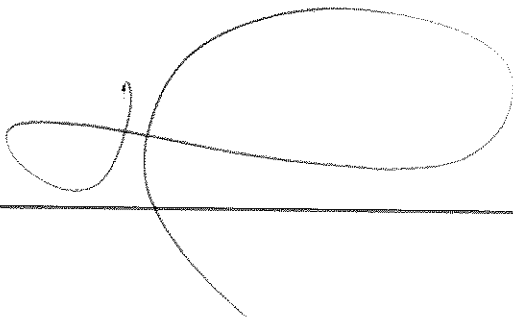
Conciliación entre los Egresos Presupuestarios y los Gastos Contables

Nombre	Parcial	Importe	Sumas
<b>Egresos Presupuestarios</b>			<b>16,197,270</b>
<b>menos:</b>			
<b>Egresos Presupuestarios No Contables</b>		<b>493,047</b>	
Mobiliario y Equipo de Administración	493,047		
Mobiliario y Equipo Educativo Recreativo	-		
Mobiliario e Instrumental Médico y de Laboratorio	-		
Vehículos y Equipo de Transporte	-		
Equipo de Defensa y Seguridad	-		
Maquinaria, Otros Equipos y Herramientas	-		
Activos Biológicos	-		
Bienes Inmuebles	-		
Activos Intangibles	-		
Obra Pública en Bienes Propios	-		
Acciones y Participaciones de Capital	-		
Compra de Títulos y Valores	-		
Inversiones en Fideicomisos, Mandatos y Otros Análogos	-		
Provisiones para Contingencias y Otras Erogaciones Especiales	-		
Amortización de la Deuda Pública	-		
Adeudos de Ejercicios Fiscales Anteriores (ADEFAS)	-		
Otros Egresos Presupuestales No Contables	-		
<b>más:</b>			
<b>Gastos Contables No Presupuestales</b>			
Amortizaciones	-		
Provisiones	-		
Disminución de Inventarios	-		
Aumento por Insuficiencia de Estimaciones por Pérdida o Deterioro u Obsolescencia	-		
Aumento por Insuficiencia de Provisiones	-		
Otros Gastos	-		
Otros Gastos Contables No Presupuestales	-		
<b>Egresos Contables</b>			<b>16,690,317</b>



**OBSERVACIONES**

Recursos a corto plazo de gran liquidez que son fácilmente convertibles en importes determinados de efectivo, estando sujetos a un riesgo mínimo de .....

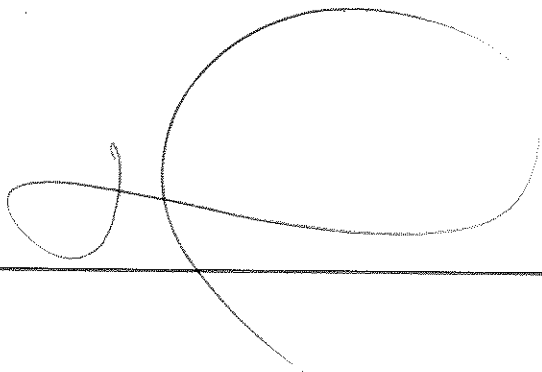






**OBSERVACIONES**

Representa los anticipos entregados previo a la recepción parcial o total de bienes o prestación de servicios, que serán exigibles en un plazo menor o igual a doce meses.



**UNIVERSIDAD POLITÉCNICA DE GUANAJUATO**

**Notas a los Estados Financieros**

**al 31 de Marzo de 2016**

(Cifras en Pesos)

**BIENES DISPONIBLES PARA SU TRANSFORMACIÓN Y CONSUMO**

**ESF-05**

**1150 Almacenes**

Representa el valor de la existencia toda clase de materiales y suministros de consumo, requeridos para la prestación de bienes y servicios y para el desempeño de las actividades administrativas del ente público.

Cuenta	Nombre de la Cuenta	Monto
NO APLICA	NO APLICA	
<b>Total</b>		-

**INVERSIONES FINANCIERAS**

**ESF-06**

**1213 Fideicomisos, Mandatos y Contratos Análogos**

Se refieren a los recursos monetarios que crean o incrementan fideicomisos públicos y están destinados al apoyo de las actividades productivas inherentes y a las actividades propias al Gobierno del Estado.

Cuenta	Nombre de la Cuenta	Monto
NO APLICA	NO APLICA	
<b>Total</b>		-

**ESF-07**

**1214 Participaciones y Aportaciones de Capital**

En este rubro se incluyen las inversiones en empresas de participación estatal mayoritaria, así como en organismos descentralizados, que están constituidos mediante aportaciones patrimoniales.


Cuenta	Nombre de la Cuenta	Monto
<b>Total</b>		-



**OBSERVACIONES**

Representa el valor de los bienes propiedad del ente público destinados a la venta, a la producción o para su utilización.

---

A large, stylized handwritten signature in black ink, consisting of several loops and a long horizontal stroke, positioned above the footer line.

UNIVERSIDAD POLITÉCNICA DE GUANAJUATO

Notas a los Estados Financieros

al 31 de Marzo de 2016

(Cifras en Pesos)

**BIENES MUEBLES, INMUEBLES E INTANGIBLES**

ESF-08

**1230 Bienes Inmuebles, Infraestructura y Construcciones en Proceso**

Son los bienes necesarios para cumplir diligentemente las actividades de gobierno, incluye las obras en proceso, las cuales a la fecha del presente informe financiero se encuentran pendientes o en vía de capitalización, incluyendo aquellas de bienes de dominio público y propios.

Cuenta	Nombre de la Cuenta	Saldo Inicial	Saldo Final	Flujo
1231	Terrenos	14,000,000	14,000,000 -	14,000,000
1233	Edificios no habitacionales	74,737,729	74,737,729 -	74,737,729
1235	Construcciones en proceso en bienes de dominio público	558,273	558,273 -	558,273
1236	Construcciones en proceso en bienes propios	123,243,420	123,243,420 -	123,243,420
	<b>Total</b>	<b>212,539,422</b>	<b>212,539,422 -</b>	<b>212,539,422</b>

ESF-08

**1240 Bienes Muebles**

Cuenta	Nombre de la Cuenta	Saldo Inicial	Saldo Final	Flujo
1241	Mobiliario y Equipo de Administración	34,722,572	35,215,619 -	34,722,572
1242	Mobiliario y Equipo Educativo y Recreativo	6,530,763	6,530,763 -	6,530,763
1243	Equipo e Instrumental Médico y de Laboratorio	3,210,957	3,210,957 -	3,210,957
1244	Vehículos y Equipo de Transporte	7,809,229	7,809,229 -	7,809,229
1245	Equipo de Defensa y Seguridad	237,940	237,940 -	237,940
1246	Maquinaria, Otros Equipos y Herramientas	40,903,083	40,903,083 -	40,903,083
	<b>Total</b>	<b>93,414,545</b>	<b>93,907,592 -</b>	<b>93,414,545</b>

ESF-08

**1260 Depreciación, Deterioro y Amortización Acumulada de Bienes**

Cuenta	Nombre de la Cuenta	Saldo Inicial	Saldo Final	Flujo
NO APLICA	NO APLICA	-	-	-
	<b>Total</b>	<b>-</b>	<b>-</b>	<b>-</b>

UNIVERSIDAD POLITÉCNICA DE GUANAJUATO

Notas a los Estados Financieros

al 31 de Marzo de 2016

(Cifras en Pesos)

ESF-09

1270 Activos Diferidos

Cuenta	Nombre de la Cuenta	Saldo Inicial	Saldo Final	Flujo
NO APLICA	NO APLICA	-	-	-
	<b>Total</b>	-	-	-

Pasivo

ESF-12

2110 Cuentas por Pagar a Corto Plazo

Este rubro es integrado por las obligaciones de pago a corto plazo derivado de operaciones presupuestarias devengadas pendientes de pagar.

Cuenta	Nombre de la Cuenta	Monto
NO APLICA	NO APLICA	-
	<b>Total</b>	-

ESF-11

1190 y 1290 Otros Activos

Cuenta	Nombre de la Cuenta	Monto
ACTIVO CIRCULANTE		-
NO APLICA	NO APLICA	-
	<b>Total</b>	-

NO APLICA NO APLICA

**Total**

**ESF-12**


**2110 Cuentas por pagar a corto plazo**

<b>Cuenta</b>	<b>Nombre de la Cuenta</b>	<b>Monto</b>
2111	Servicios Personales por Pagar a Corto Plazo	- 51,850
2112	Proveedores por Pagar a Corto Plazo	5,732
2113	Contratistas por Obras Públicas por Pagar a Corto Plazo	27,840
2114	Participaciones y Aportaciones por Pagar a Corto Plazo	- 175
2117	Retenciones y Contribuciones por Pagar a Corto Plazo	3,348,493
2119	Otras Cuentas por Pagar a Corto Plazo	62,667
	<b>Total</b>	<b>3,392,708</b>

**ESF-12**

**2120 DOCUMENTOS POR PAGAR A CORTO PLAZO**

<b>Cuenta</b>	<b>Nombre de la Cuenta</b>	<b>Monto</b>
NO APLICA	NO APLICA	-
	<b>Total</b>	<b>-</b>



UNIVERSIDAD POLITÉCNICA DE GUANAJUATO

Notas a los Estados Financieros

al 31 de Marzo de 2016

(Cifras en Pesos)

ESF-13                      2160 Fondos y Bienes de Terceros en Garantía y/o Administración a Corto Plazo

Cuenta	Nombre de la Cuenta	Monto
NO APLICA	NO APLICA	-
<b>Total</b>		-

ESF-13    2240 Pasivos Diferidos a Largo Plazo

Cuenta	Nombre de la Cuenta	Monto
NO APLICA	NO APLICA	-
<b>Total</b>		-

ESF-14    2199 Otros Pasivos Circulantes

Cuenta	Nombre de la Cuenta	Monto
NO APLICA	NO APLICA	-
<b>Total</b>		-

ESF-15    2130 y 2230 Deuda Pública

Se integra de las obligaciones por pagar a largo plazo, procedentes de las disposiciones de deuda pública para programas de infraestructura prioritarios, correspondientes a ejercicios anteriores. Cabe destacar que, durante el ejercicio fiscal al que se hace referencia no se tiene contratación, ni disposición de la misma.

Cuenta	Nombre de la Cuenta	Monto
<b>Total</b>		-

UNIVERSIDAD POLITÉCNICA DE GUANAJUATO

Notas a los Estados Financieros

al 31 de Marzo de 2016

(Cifras en Pesos)

Notas al Estado de Variación en la Hacienda Pública

Hacienda Pública/Patrimonio Contribuido

VHP-01

3100 Hacienda Pública/Patrimonio Contribuido

Cuenta	Nombre de la Cuenta	Saldo Inicial	Saldo Final	Flujo
3111		110,790,675	-	-
3113		240,691,809	-	-
3114		- 11,739,963	-	-
<b>Total</b>		<b>339,742,521</b>	-	-

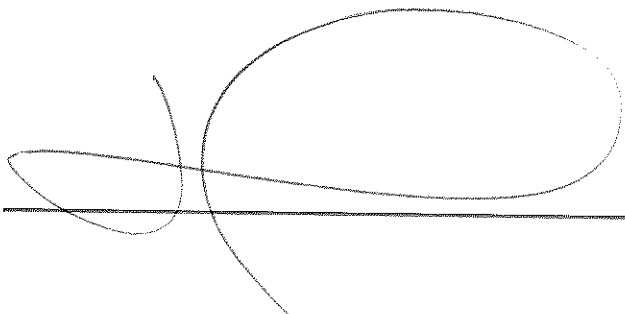
Hacienda Pública/Patrimonio Generado

VHP-02

3200 Hacienda Pública/Patrimonio Generado

Este rubro muestra el resultado de las fluctuaciones sobre el monto y procedencia de los recursos que modifican al patrimonio generado; además, representa la acumulación de resultados de la gestión de ejercicios anteriores, incluyendo las aplicadas a reservas y los resultados del ejercicio en operación y los eventos identificables y cuantificables que le afectan.

Cuenta	Nombre de la Cuenta	Saldo Inicial	Saldo Final	Flujo
NO APLICA NO APLICA		-	-	-
<b>Total</b>		-	-	-





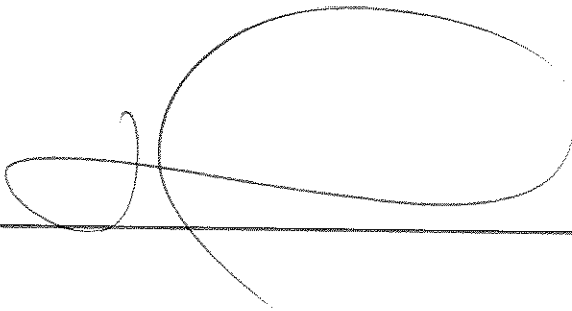




5500 OTROS GASTOS Y PÉRDIDAS  
NO APLICA NO APLICA

**Total**

**15,704,223**



UNIVERSIDAD POLITÉCNICA DE GUANAJUATO

Notas a los Estados Financieros

al 31 de Marzo de 2016

(Cifras en Pesos)

Notas al Estado de Flujos de Efectivo

EFE-01

1110 Efectivo y Equivalentes

Cuenta	Nombre de la Cuenta	Saldo Inicial	Saldo Final	Flujo
1112	Bancos/tesorería	61,928,855	79,191,774	(61,928,855)
		-	-	-
		-	-	-
		-	-	-
		-	-	-
	<b>Total</b>	<b>61,928,855</b>	<b>79,191,774</b>	<b>(61,928,855)</b>

EFE-02

1230 Bienes Inmuebles, Infraestructura y Construcciones en Proceso

1240 Bienes Muebles

Cuenta	Nombre de la Cuenta	Saldo Inicial	Saldo Final	Flujo
1231	Terrenos	14,000,000	14,000,000 -	14,000,000
1233	Edificios no habitacionales	74,737,729	74,737,729 -	74,737,729
1235	Construcciones en proceso en bienes de dominio público	558,273	558,273 -	558,273
1236	Construcciones en proceso en bienes propios	123,243,420	123,243,420 -	123,243,420
		-	-	-
		-	-	-
1241	Mobiliario y Equipo de Administración	34,722,572	35,215,619 -	34,722,572
1242	Mobiliario y Equipo Educativo y Recreativo	6,530,763	6,530,763 -	6,530,763
1243	Equipo e Instrumental Médico y de Laboratorio	3,210,957	3,210,957 -	3,210,957
1244	Vehículos y Equipo de Transporte	7,809,229	7,809,229 -	7,809,229
1245	Equipo de Defensa y Seguridad	237,940	237,940 -	237,940
1246	Maquinaria, Otros Equipos y Herramientas	40,903,083	40,903,083 -	40,903,083
		-	-	-
	<b>Total</b>	<b>305,953,967</b>	<b>306,447,014</b>	<b>(305,953,967)</b>

Gobierno del Estado de Guanajuato  
 Notas a los Estados Financieros  
 al 31 de Marzo de 2015  
 (Cifras en Pesos)

Notas de Memoria (Cuentas de Orden)

		Avales y Garantías			
Cuenta	Nombre de la Cuenta	Saldo Inicial	Saldo Final	Flujo	
		-	-	-	
		-	-	-	
		-	-	-	
		-	-	-	
	<b>Total</b>	-	-	-	

Conciliación entre los Ingresos Presupuestarios y Contables

		Parcial	Importe	Sumas
	<b>Ingresos Presupuestarios</b>			-
<b>más:</b>	<b>Ingresos Contables No Presupuestarios</b>		-	
	Incremento por Variación en Inventarios	-		
	Obsolescencia	-		
	Disminución del Exceso de Provisiones	-		
	Otros Ingresos y Beneficios Varios	-		
<b>menos:</b>	<b>Ingresos Presupuestarios No Contables</b>		-	
	Productos de Capital	-		
	Aprovechamientos Capital	-		
	Ingresos Derivados de Financiamientos	-		
	Otros Ingresos Presupuestarios No Contables	-		
	<b>Ingresos Contables</b>			-

Gobierno del Estado de Guanajuato  
 Notas a los Estados Financieros  
 al 31 de Marzo de 2015  
 (Cifras en Pesos)

Conciliación entre los Egresos Presupuestarios y los Gastos Contables

	Nombre	Parcial	Importe	Sumas
	<b>Egresos Presupuestarios</b>			-
menos:	<b>Egresos Presupuestarios No Contables</b>			-
	Mobiliario y Equipo de Administración	-		
	Mobiliario y Equipo Educativo Recreativo	-		
	Mobiliario e Instrumental Médico y de Laboratorio	-		
	Vehículos y Equipo de Transporte	-		
	Equipo de Defensa y Seguridad	-		
	Maquinaria, Otros Equipos y Herramientas	-		
	Activos Biológicos	-		
	Bienes Inmuebles	-		
	Activos Intangibles	-		
	Obra Pública en Bienes Propios	-		
	Acciones y Participaciones de Capital	-		
	Compra de Títulos y Valores	-		
	Inversiones en Fideicomisos, Mandatos y Otros Análogos	-		
	Provisiones para Contingencias y Otras Erogaciones Especiales	-		
	Amortización de la Deuda Pública	-		
	Adeudos de Ejercicios Fiscales Anteriores (ADEFAS)	-		
	Otros Egresos Presupuestales No Contables	-		
más:	<b>Gastos Contables No Presupuestales</b>			-
	Amortizaciones	-		
	Provisiones	-		
	Disminución de Inventarios	-		
	Aumento por Insuficiencia de Estimaciones por Pérdida o Deterioro u Obsolescencia	-		
	Aumento por Insuficiencia de Provisiones	-		
	Otros Gastos	-		
	Otros Gastos Contables No Presupuestales	-		
	<b>Egresos Contables</b>			-

Estado Analítico de Ingresos

al 31 de Marzo de 2016

Ente Público:

UNIVERSIDAD POLITÉCNICA DE GUANAJUATO

Rubro de Ingresos	Ingreso					Diferencia (6 = 5 - 1)
	Estimado	Ampliaciones y Reducciones	Modificado	Devengado	Recaudado	
	(1)	(2)	(3= 1 + 2)	(4)	(5)	
Impuestos	-	-	-	-	-	-
Cuotas y Aportaciones de Seguridad Social	-	-	-	-	-	-
Contribuciones de Mejoras	-	-	-	-	-	-
Derechos	-	-	-	-	-	-
Productos	1,177,513.00	3,405.64	1,180,918.64	-	-	1,177,513.00
Corriente	1,177,513.00	3,405.64	1,180,918.64	-	-	1,177,513.00
Capital	-	-	-	-	-	-
Aprovechamientos	594,755.00	3,391,404.29	3,986,159.29	-	-	594,755.00
Corriente	594,755.00	1,825,659.15	2,420,414.15	-	-	594,755.00
Capital	-	-	-	-	-	-
No Comprendidos en las fracciones de la Ley de Ingresos causadas en ejercicios fiscales anteriores pendiente de liquidación o pago	-	1,565,745.14	1,565,745.14	-	-	-
Ingresos por Ventas de Bienes y Servicios	-	67,301,374.47	67,301,374.47	-	-	-
Participaciones y Aportaciones	-	197,142.47	197,142.47	-	-	-
Transferencias, Asignaciones, Subsidios y Otras Ayudas	47,043,328.72	-	47,240,471.19	36,058,070.48	36,058,070.48	10,985,258.24
Ingresos Derivados de Financiamientos	-	-	-	-	-	-
<b>Total</b>	<b>48,815,596.72</b>	<b>70,893,326.87</b>	<b>119,708,923.59</b>	<b>36,058,070.48</b>	<b>36,058,070.48</b>	<b>-</b>
				<b>Ingresos excedentes<sup>1</sup></b>		

Estado Analítico de Ingresos Por Fuente de Financiamiento	Ingreso					Diferencia (6 = 5 - 1)
	Estimado	Ampliaciones y Reducciones	Modificado	Devengado	Recaudado	
	(1)	(2)	(3= 1 + 2)	(4)	(5)	
<b>Ingresos del Gobierno</b>	<b>1,772,268.00</b>	<b>70,696,184.40</b>	<b>72,468,452.40</b>	-	-	<b>1,772,268.00</b>
Impuestos	-	-	-	-	-	-
Contribuciones de Mejoras	-	-	-	-	-	-
Derechos	-	-	-	-	-	-
Productos	1,177,513.00	3,405.64	1,180,918.64	-	-	1,177,513.00
Corriente	1,177,513.00	3,405.64	1,180,918.64	-	-	1,177,513.00
Capital	-	-	-	-	-	-
Aprovechamientos	594,755.00	3,391,404.29	3,986,159.29	-	-	594,755.00
Corriente	594,755.00	1,825,659.15	2,420,414.15	-	-	594,755.00
Capital	-	-	-	-	-	-
No Comprendidos en las fracciones de la Ley de Ingresos causadas en ejercicios fiscales anteriores pendiente de liquidación o pago	-	1,565,745.14	1,565,745.14	-	-	-
Participaciones y Aportaciones	-	67,301,374.47	67,301,374.47	-	-	-
Transferencias, Asignaciones, Subsidios y Otras Ayudas	-	-	-	-	-	-
<b>Ingresos de Organismos y Empresas</b>	<b>47,043,328.72</b>	<b>197,142.47</b>	<b>47,240,471.19</b>	<b>36,058,070.48</b>	<b>36,058,070.48</b>	<b>10,985,258.24</b>
Cuotas y Aportaciones de Seguridad Social	-	-	-	-	-	-
Ingresos por Ventas de Bienes y Servicios	-	-	-	-	-	-
Transferencias, Asignaciones, Subsidios y Otras Ayudas	47,043,328.72	197,142.47	47,240,471.19	36,058,070.48	36,058,070.48	10,985,258.24
<b>Ingresos derivados de financiamiento</b>	<b>-</b>	<b>-</b>	<b>-</b>	<b>-</b>	<b>-</b>	<b>-</b>
Ingresos Derivados de Financiamientos	-	-	-	-	-	-
<b>Total</b>	<b>48,815,596.72</b>	<b>70,893,326.87</b>	<b>119,708,923.59</b>	<b>36,058,070.48</b>	<b>36,058,070.48</b>	<b>-</b>
				<b>Ingresos excedentes<sup>1</sup></b>		

Bajo protesta de decir verdad declaramos que los Estados Financieros y sus Notas son razonablemente correctos y responsabilidad del emisor

<sup>1</sup> Los ingresos excedentes se presentan para efectos de cumplimiento de la Ley General de Contabilidad Gubernamental y el importe reflejado debe ser siempre mayor a cero

HUGO GARCÍA VARGAS  
RECTOR DE LA UNIVERSIDAD POLITÉCNICA DE GUANAJUATO (UPG)

JOSÉ DE JESÚS ROMO GUTIÉRREZ  
SECRETARIO ADMINISTRATIVO "UPG"

Ente Público:

UNIVERSIDAD POLITÉCNICA DE GUANAJUATO

Concepto	Egresos					Subejercicio
	Aprobado 1	Ampliaciones/ (Reducciones) 2	Modificado 3=(1+2)	Devengado 4	Pagado 5	
<b>Ramos Administrativos</b>						
02 Gobernatura	25,656,059	22,464,071	48,120,129	7,173,205	7,140,581	40,946,924
04 Secretaría de Gobierno	24,936,922	21,330,832	46,267,754	6,864,425	6,831,801	39,403,329
05 Secretaría de Desarrollo Social y Humano	719,137	1,133,239	1,852,375	308,780	308,780	1,543,596
06 Secretaría de Finanzas, Inversión y Administración	-	-	-	-	-	-
07 Secretaría de Seguridad Pública	-	-	-	-	-	-
08 Secretaría de Desarrollo Agrícola, Rurales y Fomento	-	-	-	-	-	-
10 Secretaría de Desarrollo Económico Sustentable	-	-	-	-	-	-
11 Secretaría de Educación	-	-	-	-	-	-
12 Secretaría de Salud	-	-	-	-	-	-
17 Procuraduría General de Justicia	-	-	-	-	-	-
20 Secretaría de Obras Públicas	-	-	-	-	-	-
21 Secretaría de Turismo	-	-	-	-	-	-
27 Secretaría de la Transparencia y Rendición de Cuentas	-	-	-	-	-	-
<b>Ramos Generales</b>						
23 Provisiones Salariales y Económicas	-	-	-	-	-	-
24 Deuda Pública	-	-	-	-	-	-
28 Participaciones a Municipios	-	-	-	-	-	-
29 Erogaciones no Sectorizables	-	-	-	-	-	-
33 Aportaciones para los Municipios	-	-	-	-	-	-
<b>Entidades Parastatales No Empresariales y No Financieras</b>						
3001 Comisión Estatal de Cultura Física y Deporte	-	-	-	-	-	-
3002 Unidad de Televisión de Guanajuato	-	-	-	-	-	-
3004 Sistema Estatal para el Desarrollo Integral de la Familia	-	-	-	-	-	-
3005 Colegio de Estudios Científicos y Tecnológicos	-	-	-	-	-	-
3007 Universidad Tecnológica del Norte de Guanajuato	-	-	-	-	-	-
3008 Museo Geográfico del Quijote	-	-	-	-	-	-
3009 Comisión Estatal del Agua	-	-	-	-	-	-
3010 Coordinador de Fomento al Comercio Exterior	-	-	-	-	-	-
3011 Instituto Estatal de la Cultura	-	-	-	-	-	-
3012 Universidad Tecnológica de León	-	-	-	-	-	-
3014 Instituto de Ecología del Estado	-	-	-	-	-	-
3015 Consejo de Ciencia y Tecnología del Estado de Guanajuato	-	-	-	-	-	-
3017 Instituto Tecnológico Superior de Irapuato	-	-	-	-	-	-
3018 Sistema Avanzado de Bachillerato y Educación Superior	-	-	-	-	-	-
3019 Instituto de Salud Pública del Estado de Guanajuato	-	-	-	-	-	-
3021 Instituto Tecnológico Superior del Sur de Guanajuato	-	-	-	-	-	-
3022 Comisión Estatal de Conciliación y Arbitraje Médico	-	-	-	-	-	-
3024 Universidad Tecnológica del Sureste de Guanajuato	-	-	-	-	-	-
3025 Instituto de Fomento e Información para la Educación	-	-	-	-	-	-
3026 Procuraduría Ambiental y de Ordenamiento Territorial	-	-	-	-	-	-
3027 CONALEP Guanajuato	-	-	-	-	-	-
3028 Instituto para las Mujeres Guanajuatenses	-	-	-	-	-	-
3034 Escuela Preparatoria Regional del Fraccionamiento	-	-	-	-	-	-
3035 Instituto de Alfabetización y Educación Básica para Adultos	-	-	-	-	-	-
3036 Universidad Politécnica de Guanajuato	-	-	-	-	-	-
3037 Fomun Cultural Guanajuato	-	-	-	-	-	-
3038 Instituto Estatal de Capacitación	-	-	-	-	-	-
3039 Universidad Virtual del Estado de Guanajuato	-	-	-	-	-	-
3040 Comisión de Vivienda del Estado de Guanajuato	-	-	-	-	-	-
3041 Instituto de Infraestructura Física Educativa	-	-	-	-	-	-
3042 Centro Estatal de Evaluación y Control de Calidad	-	-	-	-	-	-
3043 Instituto Tecnológico Superior de Guanajuato	-	-	-	-	-	-
3044 Instituto Tecnológico Superior de Salamanca	-	-	-	-	-	-
3045 Universidad Politécnica de Querétaro	-	-	-	-	-	-
3046 Universidad Politécnica de Juventino Rosas	-	-	-	-	-	-
3047 Instituto de la Juventud Guanajuatense	-	-	-	-	-	-
3049 Universidad Politécnica del Bicentenario	-	-	-	-	-	-
3050 Universidad Tecnológica de San Miguel de Allende	-	-	-	-	-	-
3054 Instituto Guanajuatense para las Personas con Discapacidad	-	-	-	-	-	-
3055 Instituto Estatal de Atención al Migrante Guanajuatense y sus Familias	-	-	-	-	-	-
3057 Instituto Tecnológico Superior de Abasco	-	-	-	-	-	-
3058 Instituto Tecnológico Superior de Purísima	-	-	-	-	-	-
3059 Universidad Tecnológica Laja Bajío	-	-	-	-	-	-
<b>Entidades Parastatales Empresariales y No Financieras</b>						
3051 Guanajuato Puerto Interior	-	-	-	-	-	-
3053 Parque Agro Tecnológico Xoronilli	-	-	-	-	-	-
<b>Total del Gasto</b>	<b>25,656,059</b>	<b>22,464,071</b>	<b>48,120,129</b>	<b>7,173,205</b>	<b>7,140,581</b>	<b>40,946,924</b>

HUGO GARCÍA VÁRQAS  
RECTOR DE LA UNIVERSIDAD POLITÉCNICA DE GUANAJUATO (UPG)

JOSÉ DE JESUS ROMO GUTIÉRREZ  
SECRETARIO ADMINISTRATIVO "UPG"

Fondo Educativo  
 Cuantificadas por Objeto de Gasto (Concepto y Concepto)  
 01/01/08 - 31/12/08

UNIVERSIDAD POLITÉCNICA DE GUAYMAJATO

Ente Público:

Concepto	Ejercicios					Subejercicio
	Aprobado 1	Ampliaciones/ Reducciones 2	Modificado 3 = (1 + 2)	Devenido 4	Pagado 5	
<b>Servicios Personales</b>						
Remuneraciones al Personal de Carácter Permanente	21,730,885	16,310,844	41,041,729	5,038,589	5,038,589	35,832,270
Remuneraciones Adicionales y Especiales	8,842,018	8,700,077	17,542,092	-	-	17,542,092
Seguridad Social	-	4,523,753	4,523,753	5,058,698	5,058,698	538,816
Otros Prestadores Sociales y Económicos	10,300,118	1,285,524	4,285,424	-	-	2,839,424
Previdente	2,348,781	2,035,307	4,424,066	-	-	12,048,442
<b>Materiales y Suministros</b>						
Pagos de Estudios e a Servicios Públicos	373,678	662,528	1,038,602	857,047	839,884	4,404,088
Alimentos y Utensilios	-	11,922	11,922	-	-	178,635
Materiales Primas y Materiales de Producción y Comercialización	-	33,500	33,500	-	-	11,022
Materiales y Artículos de Construcción y de Reparación	-	21	33,500	-	-	38,500
Productos Químicos, Farmacéuticos y de Laboratorio	-	1,285,524	1,285,524	888,075	888,152	695,525
Combustibles, Lubricantes y Aditivos	280,026	85,000	365,026	67,585	50,782	18,388
Recursos Básicos, Premios de Producción y Artículos Deportivos	83,950	315,320	315,320	65,650	57,013	246,670
Material de Oficina y de Mantenimiento	-	8,000	8,000	5,157	5,157	88,489
Honorarios, Redacciones y Asesorías Menores	-	-	-	-	-	-
<b>Servicios Generales</b>						
Servicios Básicos	1,129,868	145,867	1,59,697	572,867	657,316	156,697
Servicios de Arrendamiento	-	1,448,971	2,348,971	-	-	2,041,884
Servicios Profesionales, Científicos, Técnicos y Otros Servicios	-	259,000	259,000	-	-	258,000
Servicios Financieros, Bancarios y Comerciales	-	59,800	59,800	-	-	246,800
Servicios de Mantenimiento y Conservación	692,514	246,800	246,800	611,565	501,871	580,048
Servicios de Comunicación Social y Publicitarios	-	200,000	1,082,514	-	-	-
Servicios de Tratamiento y Vigilancia	237,445	-	547,528	45,166	45,166	602,372
Servicios Oculares	-	910,832	910,832	-	-	194,832
Otros Servicios Generales	-	584,843	584,843	77,187	77,187	77,187
Transferencias, Adquisiciones, Subsidios y Otras Ayudas	2,421,529	100,000	2,421,529	18,125	10,478	19,197
Transferencias al Sector Público	-	-	-	188,695	190,665	2,200,884
Subsidios y Subvenciones	-	-	-	-	-	-
Ayudas Sociales	2,421,529	-	2,421,529	180,695	190,665	2,200,884
Transferencias a Jubilaciones, Mandatos y Otros Anticipos	-	-	-	-	-	-
Transferencias a la Seguridad Social	-	-	-	-	-	-
<b>Bienes Muebles, Inmuebles e Intangibles</b>						
Transferencias al Estado	-	-	-	-	-	-
Mobiliario y Equipo de Administración	-	1,005,488	1,005,488	493,047	493,047	512,421
Equipo e Instrumental Médico y de Laboratorio	-	1,005,488	1,005,488	493,047	493,047	512,421
Veículos y Equipo de Transporte	-	-	-	-	-	-
Mobiliario y Equipo de Mantenimiento	-	-	-	-	-	-
Mobiliario, Equipo de Despacho y Trasmobiliario	-	-	-	-	-	-
Bienes Intangibles	-	-	-	-	-	-
Activos Intangibles	-	-	-	-	-	-
<b>Inversión Pública</b>						
Obras Públicas en Bienes de Dominio Público	-	-	-	-	-	-
Proyectos de Inversión Pública	-	-	-	-	-	-
Proyectos de Inversión Pública de Fomento	-	-	-	-	-	-
<b>Inversiones Financieras y Otras Provisionales</b>						
Inversión para el Fomento de Actividades Productivas, Acciones y Participaciones de Capital	-	-	-	-	-	-
Obras de Faltos y Valores	-	-	-	-	-	-
Conversión de Préstamos	-	-	-	-	-	-
Préstamos y Participaciones de Capital	-	-	-	-	-	-
Otros Inversiones Financieras, Mandatos y Otros Anticipos	-	-	-	-	-	-
Provisiones para Contingencias y Otras Emisiones Especiales	-	-	-	-	-	-
<b>Participaciones y Aportaciones</b>						
Participaciones	-	-	-	-	-	-
Aportaciones	-	-	-	-	-	-
<b>Deuda Pública</b>						
Amortización de la Deuda Pública	-	-	-	-	-	-
Intereses de la Deuda Pública	-	-	-	-	-	-
Comisiones de la Deuda Pública	-	-	-	-	-	-
Gastos de la Deuda Pública	-	-	-	-	-	-
Costo por Coberturas	-	-	-	-	-	-
Adquisición de Instrumentos	-	-	-	-	-	-
Adquisición de Emissiones Financieras (Adidas)	-	-	-	-	-	-
<b>Total del Gasto</b>	<b>35,688,089</b>	<b>22,484,071</b>	<b>48,120,129</b>	<b>7,173,265</b>	<b>7,140,881</b>	<b>40,846,924</b>

ALDO OLIVERA VARGAS  
 DIRECTOR DE LA UNIVERSIDAD POLITÉCNICA DE GUAYMAJATO (UPG)

JOSÉ DE JESÚS ROMÁN GONZÁLEZ  
 SECRETARIO ADMINISTRATIVO (UPG)

**Poder Ejecutivo**  
**Clasificación Económica (por Tipo de Gasto)**

al 31 de Marzo de 2016

Ente Público: UNIVERSIDAD POLITÉCNICA DE GUANAJUATO

Concepto	Egresos					Subejercicio
	Aprobado	Ampliaciones/ (Reducciones)	Modificado	Devengado	Pagado	
	1	2	3 = (1 + 2)	4	5	
<b>GASTO PROGRAMABLE</b>	<b>25,656,059</b>	<b>22,464,071</b>	<b>48,120,129</b>	<b>7,173,205</b>	<b>7,140,581</b>	<b>40,946,924</b>
Gasto Corriente	25,656,059	21,458,603	47,114,661	6,680,158	6,647,534	40,434,503
Gasto de Capital	-	1,005,468	1,005,468	493,047	493,047	512,421
Amortización de la Deuda y Disminución de Pasivos	-	-	-	-	-	-
<b>GASTO NO PROGRAMABLE</b>	-	-	-	-	-	-
<b>Total del Gasto</b>	<b>25,656,059</b>	<b>22,464,071</b>	<b>48,120,129</b>	<b>7,173,205</b>	<b>7,140,581</b>	<b>40,946,924</b>

Para efectos de que las cifras de éste formato coincidan con el Total del Gasto del Poder Ejecutivo, se adiciona el rubro de Gasto No Programable.

  
HUGO GARCÍA VARGAS  
RECTOR DE LA UNIVERSIDAD POLITÉCNICA DE GUANAJUATO (UPG)

  
JOSÉ DE JESÚS ROMO GUTIÉRREZ  
SECRETARIO ADMINISTRATIVO "UPG"



**Poder Ejecutivo**  
**Estado Analítico del Ejercicio del Presupuesto de Egresos**  
**Clasificación Funcional (Finalidad y Función)**  
**al 31 de Marzo de 2016**

Ente Público: **UNIVERSIDAD POLITÉCNICA DE GUANAJUATO**

Concepto	Egresos					Subejercicio
	Aprobado	Ampliaciones/ (Reducciones)	Modificado	Devengado	Pagado	
	1	2	3 = (1 + 2)	4	5	
<b>Gobierno</b>	-	-	-	-	-	-
Legislación	-	-	-	-	-	-
Justicia	-	-	-	-	-	-
Coordinación de la Política de Gobierno	-	-	-	-	-	-
Relaciones Exteriores	-	-	-	-	-	-
Asuntos Financieros y Hacendarios	-	-	-	-	-	-
Seguridad Nacional	-	-	-	-	-	-
Asuntos de Orden Público y de Seguridad Interior	-	-	-	-	-	-
Otros Servicios Generales	-	-	-	-	-	-
<b>Desarrollo Social</b>	21,387,270	18,634,123	2,753,147	-	7,140,581	2,753,147
Protección Ambiental	-	-	-	-	-	-
Vivienda y Servicios a la Comunidad	-	-	-	-	-	-
Salud	-	-	-	-	-	-
Recreación, Cultura y Otras Manifestaciones Sociales	-	-	-	-	-	-
Educación	21,387,270	18,634,123	2,753,147	-	7,140,581	2,753,147
Protección Social	-	-	-	-	-	-
Otros Asuntos Sociales	-	-	-	-	-	-
<b>Desarrollo Económico</b>	-	-	-	-	-	-
Asuntos Económicos, Comerciales y Laborales en General	-	-	-	-	-	-
Agropecuaria, Silvicultura, Pesca y Caza	-	-	-	-	-	-
Combustibles y Energía	-	-	-	-	-	-
Minería, Manufacturas y Construcción	-	-	-	-	-	-
Transporte	-	-	-	-	-	-
Comunicaciones	-	-	-	-	-	-
Turismo	-	-	-	-	-	-
Ciencia, Tecnología e Innovación	-	-	-	-	-	-
Otras Industrias y Otros Asuntos Económicos	-	-	-	-	-	-
<b>Otras no Clasificadas en Funciones Anteriores</b>	-	-	-	-	-	-
Transacciones de la Deuda Pública / Costo Financiero de la Deuda	-	-	-	-	-	-
Transferencias, Participaciones y Aportaciones entre Diferentes Niveles y Ordenes de Gobierno	-	-	-	-	-	-
Saneamiento del Sistema Financiero	-	-	-	-	-	-
Adeudos de Ejercicios Fiscales Anteriores	-	-	-	-	-	-
<b>Total del Gasto</b>	<b>21,387,270</b>	<b>18,634,123</b>	<b>2,753,147</b>	<b>-</b>	<b>7,140,581</b>	<b>2,753,147</b>

  
**HUGO GARCÍA VARGAS**  
 RECTOR DE LA UNIVERSIDAD POLITÉCNICA DE GUANAJUATO (UPG)

  
**JOSÉ DE JESÚS ROMO GUTIÉRREZ**  
 SECRETARIO ADMINISTRATIVO "UPG"

**Endeudamiento Neto**

al 31 de Marzo de 2016

Ente Público: UNIVERSIDAD POLITÉCNICA DE GUANAJUATO

Identificación de Crédito o Instrumento	Contratación / Colocación		Amortización		Endeudamiento Neto	
	A		B		C = A - B	
<b>Créditos Bancarios</b>						
R0005 / BANOBRAS FORTEM II						0.00
R0015 / BANOBRAS FESI						0.00
R0009 / BANAMEX - ART. 3 - 2007						0.00
R0011 / BBVA BANCOMER - ART. 3 - 2007						0.00
R0014 / SCOTIABANK (ABAPACEM)						0.00
R0003 / BAJIO INFRAESTRUCTURA						0.00
R0017 / BAJIO - PIC - 2009						0.00
R0006 / BBVA BANCOMER - ART. 3 - 2009						0.00
R0018 / BANAMEX - PIC - 2010						0.00
R0007 / HSBC - ART. 3 - 2010						0.00
R0019 / BANAMEX - PIC - 2011						0.00
R0008 / BBVA BANCOMER - PIC - 2011						0.00
R0020 / BANAMEX - PIC - 2012						0.00
R0010 / BANAMEX - ART. 3 - 2013						0.00
R0013 / SCOTIABANK - ART. 3 - 2013						0.00
R0012 / HSBC - ART. 3 - 2013						0.00
						0.00
						0.00
<b>Total Créditos Bancarios</b>		0.00		0.00		0.00
<b>Otros Instrumentos de Deuda</b>						
						0.00
						0.00
						0.00
						0.00
						0.00
						0.00
						0.00
						0.00
<b>Total Otros Instrumentos de Deuda</b>		0.00		0.00		0.00
<b>TOTAL</b>		0.00		0.00		0.00

NO APLICA

Bajo protesta de decir verdad declaramos que los Estados Financieros y sus Notas son razonablemente correctos y responsabilidad del emisor

\_\_\_\_\_  
 HUGO GARCÍA VARGAS  
 RECTOR DE LA UNIVERSIDAD POLITÉCNICA DE GUANAJUATO (UPG)

\_\_\_\_\_  
 JOSÉ DE JESÚS ROMO GUTIÉRREZ  
 SECRETARIO ADMINISTRATIVO "UPG"

**Intereses de la Deuda**  
al 31 de Marzo de 2016

Ente Público: UNIVERSIDAD POLITÉCNICA DE GUANAJUATO

Identificación de Crédito o Instrumento	Devengado	Pagado
<b>Créditos Bancarios</b>		
R0005 / BANOBRAS FORTEM II		
R0015 / BANOBRAS FESI		
R0009 / BANAMEX - ART. 3 - 2007		
R0011 / BBVA BANCOMER - ART. 3 - 2007		
R0014 / SCOTIABANK (ABAPACEM)		
R0003 / BAJÍO INFRAESTRUCTURA		
R0017 / BAJÍO - PIC - 2009		
R0006 / BBVA BANCOMER - ART. 3 - 2009		
R0018 / BANAMEX - PIC - 2010		
R0007 / HSBC - ART. 3 - 2010		
R0019 / BANAMEX - PIC - 2011		
R0008 / BBVA BANCOMER - PIC - 2011		
R0020 / BANAMEX - PIC - 2012		
R0010 / BANAMEX - ART. 3 - 2013		
R0013 / SCOTIABANK - ART. 3 - 2013		
R0012 / HSBC - ART. 3 - 2013		
Total de Intereses de Créditos Bancarios	0.00	0.00
<b>Otros Instrumentos de Deuda</b>		
Total de Intereses de Otros Instrumentos de Deuda	0	0
TOTAL	0	0

NO APLICA

Bajo protesta de decir verdad declaramos que los Estados Financieros y sus Notas son razonablemente correctos y responsabilidad del emisor

HUGO GARCÍA VARGAS  
RECTOR DE LA UNIVERSIDAD POLITÉCNICA DE GUANAJUATO (UPG)

JOSÉ DE JESÚS ROMO GUTIÉRREZ  
SECRETARIO ADMINISTRATIVO "UPG"

**ESTADO ANALÍTICO DEL EJERCICIO DEL PRESUPUESTO DE EGRESOS**

**INDICADORES DE POSTURA FISCAL**

Del 01 de enero al 31 de marzo de 2016

**Ente Público: UNIVERSIDAD POLITÉCNICA DE GUANAJUATO**

Concepto	Estimado	Devengado	Pagado <sup>3</sup>
<b>I. Ingresos Presupuestarios (I=1+2)</b>	0	0	0
1. Ingresos del Gobierno de la Entidad Federativa <sup>1</sup>	0	0	0
2. Ingresos del Sector Paraestatal <sup>1</sup>	0	0	0
<b>II. Egresos Presupuestarios (II=3+4)</b>	0	0	0
3. Egresos del Gobierno de la Entidad Federativa <sup>2</sup>			
4. Egresos del Sector Paraestatal <sup>2</sup>			
<b>III. Balance Presupuestario (Superávit o Déficit) (III = I - II)</b>	0	0	0

Concepto	Estimado	Devengado	Pagado <sup>3</sup>
<b>III. Balance presupuestario (Superávit o Déficit)</b>	0	0	0
<b>IV. Intereses, Comisiones y Gastos de la Deuda</b>	NO APLICA		
<b>V. Balance Primario ( Superávit o Déficit) (V= III - IV)</b>	0	0	0

Concepto	Estimado	Devengado	Pagado <sup>3</sup>
<b>A. Financiamiento</b>	0	0	0
<b>B. Amortización de la deuda</b>			
<b>C. Endeudamiento ó desendeudamiento (C = A - B)</b>	0	0	0

Bajo protesta de decir verdad declaramos que los Estados Financieros y sus Notas son razonablemente correctos y responsabilidad del emisor

1 Los Ingresos que se presentan son los ingresos presupuestario totales sin incluir los ingresos por financiamientos. Los Ingresos del Gobierno de la Entidad Federativa corresponden a los del Poder Ejecutivo, Legislativo Judicial y Autónomos

2 Los egresos que se presentan son los egresos presupuestarios totales sin incluir los egresos por amortización. Los egresos del Gobierno de la Entidad Federativa corresponden a los del Poder Ejecutivo, Legislativo, Judicial y Órganos Autónomos

3 Para Ingresos se reportan los ingresos recaudados; para egresos se reportan los egresos pagados

\_\_\_\_\_  
 Mtro. Hugo García Vargas  
 Rector de la Universidad Politécnica de Guanajuato

\_\_\_\_\_  
 Mtro. José de Jesús Romo Gutiérrez  
 Secretario Administrativo

**Cuenta Pública 2016**  
**Poder Ejecutivo**  
**Gasto por Categoría Programática**  
**al 31 de Marzo de 2016**

Concepto	Egresos					Subejercicio
	Aprobado	Ampliaciones/ (Reducciones)	Modificado	Devengado	Pagado	
	1	2	3 = (1 + 2)	4	5	6 = (3 - 4)
<b>Programas</b>						
<b>Subsidios: Sector Social y Privado o Entidades Federativas y Municipios</b>	-	-	-	-	-	-
Sujetos a Reglas de Operación	-	-	-	-	-	-
Otros Subsidios	-	-	-	-	-	-
<b>Desempeño de las Funciones</b>	24,936,922	21,330,832	46,267,754	6,864,425	6,831,801	39,403,329
Prestación de Servicios Públicos	22,948,786	14,936,589	37,885,375	6,129,478	6,110,521	31,755,897
Provisión de Bienes Públicos	-	-	-	-	-	-
Planeación, seguimiento y evaluación de políticas públicas	1,988,136	6,394,243	8,382,379	734,947	721,281	7,647,432
Promoción y fomento	-	-	-	-	-	-
Regulación y supervisión	-	-	-	-	-	-
Funciones de las Fuerzas Armadas (Únicamente Gobierno Federal)	-	-	-	-	-	-
Específicos	-	-	-	-	-	-
Proyectos de Inversión	-	-	-	-	-	-
<b>Administrativos y de Apoyo</b>	719,137	1,133,239	1,852,375	308,780	308,780	1,543,596
Apoyo al proceso presupuestario y para mejorar la eficiencia institucional	719,137	1,133,239	1,852,375	308,780	308,780	1,543,596
Apoyo a la función pública y al mejoramiento de la gestión	-	-	-	-	-	-
Operaciones ajenas	-	-	-	-	-	-
<b>Compromisos</b>	-	-	-	-	-	-
Obligaciones de cumplimiento de resolución jurisdiccional	-	-	-	-	-	-
Desastres Naturales	-	-	-	-	-	-
<b>Obligaciones</b>	-	-	-	-	-	-
Pensiones y jubilaciones	-	-	-	-	-	-
Aportaciones a la seguridad social	-	-	-	-	-	-
Aportaciones a fondos de estabilización	-	-	-	-	-	-
Aportaciones a fondos de inversión y reestructura de pensiones	-	-	-	-	-	-
<b>Programas de Gasto Federalizado (Gobierno Federal)</b>	-	-	-	-	-	-
Gasto Federalizado	-	-	-	-	-	-
<b>Participaciones a entidades federativas y municipios</b>	-	-	-	-	-	-
<b>Costo financiero, deuda o apoyos a deudores y ahorradores de la banca</b>	-	-	-	-	-	-
<b>Adeudos de ejercicios fiscales anteriores</b>	-	-	-	-	-	-
<b>Total del Gasto</b>	<b>25,656,059</b>	<b>22,464,071</b>	<b>48,120,129</b>	<b>7,173,205</b>	<b>7,140,581</b>	<b>40,946,924</b>

HUGO GARCÍA VARGAS

RECTOR DE LA UNIVERSIDAD POLITÉCNICA DE GUANAJUATO (UPG)

JOSÉ DE JESÚS ROMO GUTIÉRREZ  
 SECRETARIO ADMINISTRATIVO "UPG"


**PROGRAMAS Y PROYECTOS DE INVERSIÓN**


Del 1 de enero al 30 de marzo 2016

Ente Público: **UNIVERSIDAD POLITÉCNICA DE GUANAJUATO**

Tipo de Programas y Proyectos	Programa o Proyecto	Denominación	UR	Egresos							% Avance Financiero			
				Aprobado	Ampliaciones/ (Reducciones)	Modificado	Comprometido	Devengado	Ejercido	Pagado	Subejercicio	Devengado/ Aprobado	Devengado/ Modificado	
				1	2	3 = (1 + 2)	4	5	6	7	6 = (3 - 5)	5/1	5/3	
ADMINISTRACION	0	0	0	-	-	-	-	-	-	-	-	0	0%	0%
	0		0	NO APLICA							0	0%	0%	
	0		0									0	0%	0%
	0		0									0	0%	0%
	0		0									0	0%	0%
	0		0									0	0%	0%
<b>Total del Gasto</b>	0	0	0	0	0	0	0	0	0	0	0	0		

Bajo protesta de decir verdad declaramos que los Estados Financieros y sus Notas son razonablemente correctos y responsabilidad del emisor

  
 Mtro. Hugo García Vargas  
 Rector de la Universidad Politécnica de Guanajuato

  
 Mtro. José de Jesús Romo Gutiérrez  
 Secretario Administrativo

INDICADORES PARA RESULTADOS

Del 1 de enero al 31 de marzo 2018

Ente Público: **UNIVERSIDAD POLITÉCNICA DE GUANAJUATO**

PROGRAMA DE GOBIERNO		CATEGORÍA PROGRAMÁTICA					INDICADORES						METAS				PRESUPUESTO (PESOS)								
Eje	Estrategia Transversal	F	FN	SF	PP	UR	Denominación del Indicador	Nivel	Tipo	Dimensión a Medir	Frecuencia de Medición	Unidad de Medida	Fórmula	Programada	Modificada	Alcanzada	Porcentaje de Cumplimiento		Aprobado	Modificado	Devengado	Porcentaje de Presupuesto			
																		Aic. / Prog.	Aic. / Modif.				Dev. / Aprob.	Dev. / Modif.	
NO APLICA																									
Total del Gasto		0					0							0				0					0		

Bajo protesta de decir verdad declaramos que los Estados Financieros y sus Notas son razonablemente correctos y responsabilidad del emisor

Mtro. Hugo García Vargas  
Rector de la Universidad Politécnica de Guanajuato

Mtro. José de Jesús Romo Gutiérrez  
Secretario Administrativo


**RELACIÓN DE ESQUEMAS BURSÁTILES Y DE COBERTURAS FINANCIERAS**


Al 31 de marzo del 2016

Ente Público: **UNIVERSIDAD POLITÉCNICA DE GUANAJUATO**

Instrumentos Financieros	Valor Razonable	Riesgos
	NO APLICA	

Bajo protesta de decir verdad declaramos que los Estados Financieros y sus Notas son razonablemente correctos y responsabilidad del emisor

  
\_\_\_\_\_  
Mtro. Hugo García Vargas  
Rector de la Universidad Politécnica de Guanajuato

  
\_\_\_\_\_  
Mtro. José de Jesús Romo Gutiérrez  
Secretario Administrativo



Cuentas Bancarias  
al 31 de Marzo de 2016

Ente Público:

UNIVERSIDAD POLITÉCNICA DE GUANAUATO

CUENTA	NOMBRE DE LA CUENTA	SALDO INICIAL	SALDO FINAL	FLUJO	CUENTA CONTABLE
51020001054	E BANAMEX 164323600 OTROS INGRESOS	47504136.6	44395057.8	3,109,078.80	1112101001
769	E BNX 87071809 RECAUDACION CONCENTRADORA	620114.85	620114.85	-	1112101002
4150-12100	E BNX 364596 PARTICIPACIONES E INCENTIVOS	16960731.48	16960731.48	-	1112101003
002233700451893232	F BNX 367933 REOS FEDERALES	139970.52	139970.52	-	1112101004
002229033579606497	E BNX 46390022697 RECEPCION PAGO DE CONTRIBUYENTES	1169866.65	1169866.65	-	1112101005
4150-14049	E BNX 46390000768 GASTO CORRIENTE	947951.9	947951.9	-	1112101006
002248030278674043	E BNX 463919491 PAGO TENENCIA VENT. E INTERNET	163375.55	163375.55	-	1112101007
002248030278675440	E BNX 463920384 COM. TENENCIA VENTANILLA BANCAARIA	3932378.4	3932378.4	-	1112101008
002236084100558058	E BNX 01640361510 (PARJETA) (NOMINA)	30544021.6	30544021.6	-	1112101009
0022229033506277811	E BNX 46390014937 PROG ESTUD MITIGACION RIO	9512.48	568392.8	558,880.32	1112101011
0022220475407439398	E BNX 46390023383 FONDO COMPENS. DE IMP. SAUTOS	1857826.84	1857826.84	-	1112101013
0022187006919902668	E BNX0210463900400672 PROG. EST. BECAS CONTIGO VAMMO	1571487.39	975916.32	595,571.07	1112101018
745499000159186352	E BIVA 0445640032 (RECAUDACION OFNAS.)	0	4495	4,495.00	1112102001
92-0002332-8	E SS 014225170000005159 GASTO CORRIENTE	113757348.6	376617598	262,860,249.42	1112107001
6550082419-6	F SS 65500708917 PROTECCION CIVIL	60810.88	53839.5	6,971.38	1112107002
6550082425-2	E SS 65500707916 (INGRESOS) RECAUDACION	-4371253.32	41972224.44	46,343,477.76	1112107003
65501972990	E SS 65500708314 (NOMINA)	6797282.9	6797282.9	-	1112107004
92-00002040-3	E SS 0056532026-1 REGION LEON SEG	1575705.9	1575705.9	-	1112107005
65502024813	F SS 65500875576 ICATIEG	14053054.74	16499531.04	2,446,476.30	1112107006
014248655023592316	F SS 655019122027 FAEB 2007 SEG FDO APOY EDUC	13595.68	13595.68	-	1112107009
0142865025524858	E SS 65502010204 COMISIONES X PAGAR QUE SE REALICE	53440.92	53440.92	-	1112107011
014210655026948254	F SS 65502118344 FAM 2007 SEG	1316423.29	1316423.29	-	1112107018
014228655007083288	F SS 65502120347 PROG. EQUIPA. CENTRO MAEST	884627.94	884627.94	-	1112107019
014218655029936676	F SS 180000004376 FORTALECIMIENTO ESTRATEGIA DEL	335547.74	335547.74	-	1112107022
0142266550066864259	F SS 18000004418 (FAEB 2008) SFA	2829691.5	2146507.32	683,184.18	1112107024
014210180000043925	F SS 180000044392 CONST. EQUIP. ZOMAYÓ JEREQUARO	232	232	-	1112107027
014210180000218268	F SS 180000044882 FDO PROTEC GTOS CATASTROFICOS	961553.08	961553.08	-	1112107030
014210180000222949	F SS 180000044895 RECURSOS CANCER CERVIQU-UTERINO.	321189.96	246227.64	74,962.32	1112107031
01421018888849725	F SS 18000004972 PROG VAC. UNIVERSAL ANTI-INFLUEN	906804.96	898251.84	8,553.12	1112107032
014210655027384008	F SS 18000004988 PROG Y PROY. PROT. RIESGOS SANIT.	7062820.71	5562820.71	1,500,000.00	1112107033
014210655031510774	F SS 18000005032 CREACION APOYO UNIVERVS POLIT GTO	1605601.58	1605601.58	-	1112107034
014210655031510949	F SS 18000004787 PROG. ZONONIS. MICOBACTERIAS	93046153.17	93046153.17	-	1112107035
014210655033469085	F SS 18000005094 SEGURIDAD PUBLICA 2008	63894.93	63894.93	-	1112107036
014210655035622405	E SS 014210180000051687 PROMOCION EMPLEO 2008-2009	1189757.1	1082382.42	107,374.68	1112107037
014210655036670868	F SS 65502387104 FAEB 2008 SFA	4812720.92	2838700.95	1,774,019.87	1112107038
	<b>TOTAL</b>	<b>352498379.4</b>	<b>656843252.7</b>	<b>304344873.3</b>	

HUGO GARCÍA VARGAS  
RECTOR DE LA UNIVERSIDAD POLITÉCNICA DE GUANAUATO (UPG)

JOSÉ DE JESÚS ROMO GUTÉRREZ  
SECRETARIO ADMINISTRATIVO "UPG"

Código	Nombre del Ente Público	Descripción del Bien Mueble	Valor en libros
51100001	30	BANCOS PARA LABORATORIO	7,650.08
51100002	32	MUEBLES PARA CENTRO DE COMPUTO	127,692.80
51100003		MODULO EJECUTIVO	8,876.32
51100004	1	ARCHIVERO	2,291.00
51100005	100	SILLAS DE VISITA	31,900.00
51100006	8	ARCHIVEROS	18,810.56
51100007	2	MESAS PLEGABLES	3,535.68
51100008	500	MESAS TRAPEZOIDALES	236,080.00
51100009	6	VITRINAS	23,235.03
51100010	25	ESCRITORIOS	80,004.04
51100011	20	LIBEROS	54,486.80
51100012	32	MUEBLES PARA CENTRO DE COMPUTO	127,692.80
51100013	3	MUEBLES PARA CENTRO DE COMPUTO	11,971.20
51100014	3	GABINETES	6,229.20
51100015	2	SALAS	13,992.00
51100016	10	BANCOS	2,800.00
51100017	2	MESAS DE LABORATORIO	7,200.00
51100018	510	SILLAS OLSON	945,968.40
51100019	400	SILLA PLEGABLES	116,756.00
51100020	20	PIZARRONES BLANCOS	41,180.00
51100021	8	PALOMERAS	31,989.60
51500001	ANTICIPO SEGUN CONTRATO ACCESS POINT Y BACKBONE	2,099,693.18	
51500002	COMPUTADORA	15,173.96	
51500003	2 MULTIFUNCIONALES	8,700.00	
51500004	COMPUTADORA DE ESCRITORIO	10,658.08	
51500005	IPAD	14,030.20	
51500006	17 COMPUTADORAS PORTATILES	229,621.72	
51500007	1 MULTIFUNCIONAL	14,709.98	
51500008	3 MULTIFUNCIONALES	44,129.88	
51500009	6 WORKSTATION	160,587.60	
51500010	20 COMPUTADORAS	235,875.56	
51500011	COMPUTADORA PRODEP 2014 ANA LAURA ARTEAGA	16,735.00	
51500012	5 MONITORES	14,964.00	
51500013	62 COMPUTADORAS	920,700.00	
51500014	LAPTOP NOEMI VILLAGOMEZ	18,200.00	
51500015	LAPTOP CARMEN LANDEROS CORREA	18,200.00	
51500016	LAPTOP (MOTA)	21,300.00	
51500017	LAPTOP LUIS VERDIN MEDINA	21,300.00	
51500018	LAPTOP ARTURO MANDUJANO NAVA	21,300.00	
51500019	LAPTOP SANDRA TELLEZ VAZQUEZ	21,300.00	
51500020	LAPTOP VERONICA ESPERANZA RUIZ	21,300.00	
51500021	SERVIDOR	95,920.40	
51500022	COMPUTADORA PORTATIL MAC	62,350.00	
51500023	COMPUTADORA PORTATIL MAC LORENZO JARQUIN	31,175.00	
51900001	VENTILADOR	870.00	
51900002	2 PANTALLAS 43"	13,580.00	
51900003	2 PANTALLAS 55"	23,780.00	
51900004	4 PANTALLAS 55"	53,000.00	
51900005	8 ENFRIADORES Y CALENTADORES DE AGUA	23,000.00	
52100001	5 PROYECTORES	72,500.00	
52100002	4 VIDEO PROYECTORES	26,360.00	
52100003	21 VIDEO PROYECTORES	671,979.00	
52100004	1 VIDEO PROYECTOR	31,999.01	
52900001	10 GUITARRAS CON FUNDA	28,413.00	
53100001	UNIDAD DE EXTRACCION CON GABINETE DE CONTROL	336,400.00	
53100002	CENTRIFUGA P/MIQUROQUIMICA	15,799.20	
53100003	KIT EDGE MEDIDOR DE PH	27,378.00	
53100004	CAMPANA DE FLUJO	75,516.00	
53100005	2 AGITADOR VORTEX	11,199.99	
53100006	INTERCALADOR DE CALOR DE TUBOS	199,520.00	
53100007	MOLINO DE BOLAS	396,554.00	
53200001	2 BALANZA ANALITICA	71,966.40	
54100001	CRAFTER 1	742,531.00	
54100002	CRAFTER 2	742,531.00	
54100003	CRAFTER 3	742,531.00	
54100004	AVEDO 1	134,772.64	
54100005	AVEDO 2	134,772.64	
56200001	TORNO CNC CON MESA ROTATIVA	3,874,005.16	
56400001	AIRE ACONDICIONADO	10,411.00	
56800001	45 REGULADORES	13,500.00	