



Estados Financieros

**Agosto
2016**

1

1

1

1

1

1

1

1

1

1

1

1

1

1

1

1

1

1

1

1

1

1

1

1

1

1

1

1

1

1

1

1

1

1

1

1

1

1

1

1

1

1

1

1

1

1

1

1

1

1

1

1

1

1

1

1

1

1

1

1

1

1

1

1

1

1

Estado de Situación Financiera
al 31 de Agosto de 2016 y al 31 de Diciembre de 2015
(Pesos)

Ente Público: **UNIVERSIDAD POLITÉCNICA DE GUANAJUATO**

CONCEPTO	Año		CONCEPTO	Año	
	2016	2015		2016	2015
ACTIVO			PASIVO		
<i>Activo Circulante</i>			<i>Pasivo Circulante</i>		
Efectivo y Equivalentes	57,246,004	61,928,855	Cuentas por Pagar a Corto Plazo	1,804,054	4,020,233
Derechos a Recibir Efectivo o Equivalentes	343,836	75,371	Documentos por Pagar a Corto Plazo	0	0
Derechos a Recibir Bienes o Servicios	14,462,261	50,001	Porción a Corto Plazo de la Deuda Pública a Largo Plazo	0	0
Inventarios	0	0	Títulos y Valores a Corto Plazo	0	0
Almacenes	0	0	Pasivos Diferidos a Corto Plazo	0	0
Estimación por Pérdida o Deterioro de Activos Circulantes	0	0	Fondos y Bienes de Terceros en Garantía y/o Administración a Corto Plazo	0	0
Otros Activos Circulantes	0	0	Provisiones a Corto Plazo	0	0
Total de Activos Circulantes	72,052,101	62,054,226	Otros Pasivos a Corto Plazo	2,604,023	33,008
			Total de Pasivos Circulantes	4,408,677	4,053,331
<i>Activo No Circulante</i>			<i>Pasivo No Circulante</i>		
Inversiones Financieras a Largo Plazo	0	0	Cuentas por Pagar a Largo Plazo	0	0
Derechos a Recibir Efectivo o Equivalentes a Largo Plazo	0	0	Documentos por Pagar a Largo Plazo	0	0
Bienes Inmuebles, Infraestructura y Construcciones en Proceso	216,064,359	212,536,422	Deuda Pública a Largo Plazo	0	0
Bienes Muebles	94,587,276	93,414,545	Pasivos Diferidos a Largo Plazo	0	0
Activos Intangibles	0	0	Fondos y Bienes de Terceros en Garantía y/o en Administración a Largo Plazo	0	0
Depreciación, Deterioro y Amortización Acumulada de Bienes	-55,909,085	-55,909,085	Provisiones a Largo Plazo	0	0
Activos Diferidos	0	0	Total de Pasivos No Circulantes	0	0
Estimación por Pérdida o Deterioro de Activos no Circulantes	0	0	Total del Pasivo	4,408,677	4,053,331
Otros Activos no Circulantes	0	0	HACIENDA PÚBLICA/ PATRIMONIO		
Total de Activos No Circulantes	254,652,551	249,954,882	<i>Hacienda Pública/Patrimonio Contribuido</i>	351,234,751	349,334,937
Total del Activo	326,704,651	312,009,109	Aportaciones	345,091,430	343,191,615
			Donaciones de Capital	6,143,321	6,143,321
			Actualización de la Hacienda Pública / Patrimonio	0	0
			<i>Hacienda Pública/Patrimonio Generado</i>	28,938,778	41,379,159
			Resultados del Ejercicio (Ahorro / Desahorro)	12,905,305	5,070,853
			Resultados de Ejercicios Anteriores	41,844,083	36,308,307
			Revalúos	0	0
			Reservas	0	0
			Rectificaciones de Resultados de Ejercicios Anteriores	0	0
			Exceso o Insuficiencia en la Actualización de la Hacienda Pública/Patrimonio	0	0
			Resultado por Posición Monetaria	0	0
			Resultado por Tenencia de Activos no Monetarios	0	0
			Total Hacienda Pública/ Patrimonio	322,295,974	307,955,777
			Total del Pasivo y Hacienda Pública/ Patrimonio	326,704,651	312,009,109

Bajo protesta de decir verdad declaramos que los Estados Financieros y sus Notas son razonablemente correctos y responsabilidad del emisor

 MYRO HUGO GARCÍA MARGAS
 RECTOR DE LA UNIVERSIDAD POLITÉCNICA DE GUANAJUATO (UPG)

 ING. JOSÉ DE JESÚS ROMO GUTIERREZ
 SECRETARIO ADMINISTRATIVO "UPG"

.....

Estado de Actividades
Del 1 de Enero al 31 de Agosto de 2016 y del 1 de Enero al 31 de Diciembre de 2015
(Pesos)

Ente Público: **UNIVERSIDAD POLITÉCNICA DE GUANAJUATO**

Concepto	2016	2015	Concepto	2016	2015
INGRESOS Y OTROS BENEFICIOS			GASTOS Y OTRAS PÉRDIDAS		
Ingresos de la Gestión	2,304,585	4,427,198	Gastos de Funcionamiento	50,475,163	82,252,567
Impuestos	0	0	Servicios Personales	40,385,060	62,768,306
Cuotas y Aportaciones de Seguridad Social	0	0	Materiales y Suministros	3,002,760	5,694,507
Contribuciones de Mejoras	0	0	Servicios Generales	7,087,343	13,791,754
Derechos	0	0	Transferencia, Asignaciones, Subsidios y Otras Ayudas	1,613,160	2,060,284
Productos de Tipo Corriente	1,283,866	1,197,294	Transferencias Internas y Asignaciones al Sector Público	0	0
Aprovechamientos de Tipo Corriente	1,040,719	3,229,904	Transferencias al Resto del Sector Público	0	0
Ingresos por Venta de Bienes y Servicios	0	0	Subsidios y Subvenciones	0	0
Ingresos no Comprendidos en las Fracciones de la Ley de Ingresos Causados en Ejercicios Fiscales Anteriores Pendientes de Liquidación o Pago	0	0			
Participaciones, Aportaciones, Transferencias, Asignaciones, Subsidios y Otras Ayudas	69,081,905	81,910,401	Ayudas Sociales	1,613,160	2,060,284
Participaciones y Aportaciones	24,904,431	31,286,810	Pensiones y Jubilaciones	0	0
Transferencia, Asignaciones, Subsidios y Otras Ayudas	44,187,475	50,623,592	Transferencias a Fideicomisos, Mandatos y Contratos Análogos	0	0
Otros Ingresos y Beneficios	420,574	242,760	Transferencias a la Seguridad Social	0	0
Ingresos Financieros	420,574	216,814	Donativos	0	0
Incremento por Variación de Inventarios	0	0	Transferencias al Exterior	0	0
Disminución del Exceso de Estimaciones por Pérdida o Deterioro u Obsolescencia	0	0	Participaciones y Aportaciones	0	0
Disminución del Exceso de Provisiones	0	0	Participaciones	0	0
Otros Ingresos y Beneficios Varios	0	25,945	Aportaciones	0	0
Total de Ingresos y Otros Beneficios	71,817,065	86,580,360	Convenios	0	0
			Intereses, Comisiones y Otros Gastos de la Deuda Pública	0	0
			Intereses de la Deuda Pública	0	0
			Comisiones de la Deuda Pública	0	0
			Gastos de la Deuda Pública	0	0
			Costo por Coberturas	0	0
			Apoyos Financieros	0	0
			Otros Gastos y Pérdidas Extraordinarias	0	6,438,381
			Estimaciones, Depreciaciones, Deterioros, Obsolescencia y Amortizaciones	0	6,412,416
			Provisiones	0	0
			Disminución de Inventarios	0	0
			Aumento por Insuficiencia de Estimaciones por Pérdida o Deterioro y Obsolescencia	0	0
			Aumento por Insuficiencia de Provisiones	0	0
			Otros Gastos	0	25,944
			Inversión Pública	0	0
			Inversión Pública no Capitalizable	0	0
			Total de Gastos y Otras Pérdidas	52,088,323	91,051,212
			Resultados del Ejercicio (Ahorro/Desahorro)	19,728,742	-5,070,853

Bajo protesta de decir verdad declaramos que los Estados Financieros y sus Notas son razonablemente correctos y responsabilidad del emisor

MITRO HUGO GARCÍA VARGAS
 RECTOR DE LA UNIVERSIDAD POLITÉCNICA DE

ING. JOSÉ DE JESÚS ROMO GUTIÉRREZ
 SECRETARIO ADMINISTRATIVO "UPG"

.....

.....

.....

.....

.....

.....

.....

.....

.....

.....

.....

.....

.....

.....

.....

.....

.....

.....

.....

.....

.....

.....

**Estado de Flujos de Efectivo
al 31 de Agosto de 2016
(Pesos)**

Ente Público:

UNIVERSIDAD POLITÉCNICA DE GUANAJUATO

Concepto	2016	2015	Concepto	2016	2015
Flujos de Efectivo de las Actividades de Gestión			Flujos de Efectivo de las Actividades de Inversión		
Origen	71,817,065	86,580,360	Origen	1,899,815	60,917,055
Impuestos	0	0	Bienes Inmuebles, Infraestructura y Construcciones en Proceso	0	0
Cuotas y Aportaciones de Seguridad Social	0	0	Bienes Muebles	0	0
Contribuciones de mejoras	0	0	Otros Orígenes de Inversión	1,899,815	60,917,055
Derechos	0	0	Aplicación	4,697,668	24,908,806
Productos de Tipo Corriente	1,263,866	1,197,294	Bienes Inmuebles, Infraestructura y Construcciones en Proceso	3,524,937	8,627,613
Aprovechamientos de Tipo Corriente	1,040,719	3,229,904	Bienes Muebles	1,172,731	16,281,193
Ingresos por Venta de Bienes y Servicios	0	0	Otras Aplicaciones de Inversión	0	0
Ingresos no Comprendidos en las Fracciones de la Ley de Ingresos Causados en Ejercicios Fiscales Anteriores Pendientes de Liquidación o Pago	0	0	Flujos Netos de Efectivo por Actividades de Inversión	-2,797,853	36,008,249
Participaciones y Aportaciones	24,904,431	31,286,819	Flujo de Efectivo de las Actividades de Financiamiento		
Transferencias, Asignaciones y Subsidios y Otras Ayudas	44,187,475	50,623,582	Origen	13,178,154	7,634,827
Otros Orígenes de Operación	420,574	242,760	Endeudamiento Neto	0	0
Aplicación	52,088,323	85,212,851	Interno	0	0
Servicios Personales	40,385,060	62,766,306	Externo	0	0
Materiales y Suministros	3,002,760	5,694,507	Otros Orígenes de Financiamiento	13,178,154	7,634,827
Servicios Generales	7,087,343	13,791,754	Aplicación	16,896,904	22,933,060
Transferencias Internas y Asignaciones al Sector Público	0	0	Servicios de la Deuda	0	0
Transferencias al resto del Sector Público	0	0	Interno	0	0
Subsidios y Subvenciones	0	0	Externo	0	0
Ayudas Sociales	1,613,160	2,960,284	Otras Aplicaciones de Financiamiento	16,896,904	22,933,060
Pensiones y Jubilaciones	0	0	Flujos netos de Efectivo por Actividades de Financiamiento	-3,710,751	-15,298,233
Transferencias a Fideicomisos, Mandatos y Contratos Análogos	0	0	Incremento/Disminución Neta en el Efectivo y Equivalentes al Efectivo	13,212,138	22,077,523
Transferencias a la Seguridad Social	0	0	Efectivo y Equivalente al Efectivo al Inicio del Ejercicio	61,928,855	50,075,503
Donativos	0	0	Efectivo y Equivalente al Efectivo al Final del Ejercicio	57,246,004	61,928,855
Transferencias al Exterior	0	0			
Participaciones	0	0			
Aportaciones	0	0			
Convenios	0	0			
Otras Aplicaciones de Operación	0	0			
Flujos Netos de Efectivo por Actividades de Operación	19,728,742	1,367,508			

Bajo protesta de decir verdad declaramos que los Estados Financieros y sus Notas son razonablemente correctos y responsabilidad del emisor

MTRO. HUGO GARCÍA VARGAS
RECTOR DE LA UNIVERSIDAD POLITÉCNICA DE

ING. JOSÉ DE JESÚS ROMO GUTIÉRREZ
SECRETARIO ADMINISTRATIVO "UPG"

.....

.....

.....

.....

.....

.....

.....

.....

.....

.....

.....

.....

.....

.....

.....

.....

.....

.....

.....

.....

.....

.....

**Estado de Cambios en la Situación Financiera
al 31 de Agosto de 2016
(Pesos)**

Ente Público: UNIVERSIDAD POLITÉCNICA DE GUANAJUATO

Concepto	Origen	Aplicación	Concepto	Origen	Aplicación
ACTIVO	4,682,851	19,378,393	PASIVO	2,571,525	2,216,179
Activo Circulante	4,682,851	14,680,725	Pasivo Circulante	2,571,525	2,216,179
Efectivo y Equivalentes	4,682,851	0	Cuentas por Pagar a Corto Plazo	0	2,216,179
Derechos a Recibir Efectivo o Equivalentes	0	268,465	Documentos por Pagar a Corto Plazo	0	0
Derechos a Recibir Bienes o Servicios	0	14,412,261	Porción a Corto Plazo de la Deuda Pública a Largo Plazo	0	0
Inventarios	0	0	Títulos y Valores a Corto Plazo	0	0
Almacenes	0	0	Pasivos Diferidos a Corto Plazo	0	0
Estimación por Pérdida o Deterioro de Activos Circulantes	0	0	Fondos y Bienes de Terceros en Garantía y/o Administración a Corto Plazo	0	0
Otros Activos Circulantes	0	0	Provisiones a Corto Plazo	0	0
Activo No Circulante	0	4,697,668	Otros Pasivos a Corto Plazo	2,571,525	0
Inversiones Financieras a Largo Plazo	0	0	Pasivo No Circulante	0	0
Derechos a Recibir Efectivo o Equivalentes a Largo Plazo	0	0	Cuentas por Pagar a Largo Plazo	0	0
Bienes Inmuebles, Infraestructura y Construcciones en Proceso	0	3,524,937	Documentos por Pagar a Largo Plazo	0	0
Bienes Muebles	0	1,172,731	Deuda Pública a Largo Plazo	0	0
Activos Intangibles	0	0	Pasivos Diferidos a Largo Plazo	0	0
Depreciación, Deterioro y Amortización Acumulada de Bienes	0	0	Fondos y Bienes de Terceros en Garantía y/o en Administración a Largo Plazo	0	0
Activos Diferidos	0	0	Provisiones a Largo Plazo	0	0
Estimación por Pérdida o Deterioro de Activos no Circulantes	0	0	HACIENDA PÚBLICA/ PATRIMONIO	32,235,186	0
Otros Activos no Circulantes	0	0	Hacienda Pública/Patrimonio Contribuido	1,899,815	0
			Aportaciones	1,899,815	0
			Donaciones de Capital	0	0
			Actualización de la Hacienda Pública / Patrimonio	0	0
			Hacienda Pública/Patrimonio Generado	30,335,371	0
			Resultados del Ejercicio (Ahorro / Desahorro)	24,799,595	0
			Resultados de Ejercicios Anteriores	5,535,776	0
			Revalúos	0	0
			Reservas	0	0
			Rectificaciones de Resultados de Ejercicios Anteriores	0	0
			Exceso o Insuficiencia en la Actualización de la Hacienda Pública/Patrimonio	0	0
			Resultado por Posición Monetaria	0	0
			Resultado por Tenencia de Activos no Monetarios	0	0

Bajo protesta de decir verdad declaramos que los Estados Financieros y sus Notas son razonablemente correctos y responsabilidad del emisor


 MTRD. HUGO GARCÍA VARGAS
 RECTOR DE LA UNIVERSIDAD POLITÉCNICA DE GUANAJUATO (UPG)


 ING. JOSÉ DE JESÚS ROMO GUTIÉRREZ
 SECRETARIO ADMINISTRATIVO "UPG"

1

2

3

4

5

6

7

8

9

10

11

12

13

14

15

16

17

18

19

20

21

22

Estado Analítico de Ingresos

al 31 de Agosto de 2016

Ente Público:

Del 1 de Enero UNIVERSIDAD POLITÉCNICA DE GUANAJUATO

Rubro de Ingresos	Ingreso					Diferencia
	Estimado	Ampliaciones y Reducciones	Modificado	Devengado	Recaudado	
	(1)	(2)	(3= 1 + 2)	(4)	(5)	
Impuestos	-	-	-	-	-	-
Cuotas y Aportaciones de Seguridad Social	-	-	-	-	-	-
Contribuciones de Mejoras	-	-	-	-	-	-
Derechos	-	-	-	-	-	-
Productos	1,177,513.00	1,525,109.79	2,702,622.79	1,684,440.48	1,684,440.48	506,927.48
Corriente	1,177,513.00	1,525,109.79	2,702,622.79	1,684,440.48	1,684,440.48	506,927.48
Capital	-	-	-	-	-	-
Aprovechamientos	594,755.00	5,333,562.60	5,928,317.60	5,117,071.59	5,117,071.59	4,522,316.59
Corriente	594,755.00	1,228,632.73	1,823,387.73	1,040,718.86	1,040,718.86	445,963.86
Capital	-	-	-	-	-	-
No Comprendidos en las fracciones de la Ley de Ingresos causadas en ejercicios fiscales anteriores pendiente de liquidación o pago	-	4,104,929.87	4,104,929.87	4,076,352.73	4,076,352.73	4,076,352.73
Ingresos por Ventas de Bienes y Servicios	-	-	-	-	-	-
Participaciones y Aportaciones	-	71,419,358.11	71,419,358.11	63,542,168.33	63,542,168.33	63,542,168.33
Transferencias, Asignaciones, Subsidios y Otras Ayudas	47,043,328.72	1,527,643.40	48,570,972.12	45,201,474.80	45,201,474.80	1,841,853.92
Ingresos Derivados de Financiamientos	-	-	-	-	-	-
Total	48,815,596.72	79,805,673.90	128,621,270.62	115,545,155.20	115,545,155.20	66,729,558.48
				Ingresos excedentes¹		

Estado Analítico de Ingresos Por Fuente de Financiamiento	Ingreso					Diferencia
	Estimado	Ampliaciones y Reducciones	Modificado	Devengado	Recaudado	
	(1)	(2)	(3= 1 + 2)	(4)	(5)	
Ingresos del Gobierno	1,772,268.00	78,278,030.50	80,050,298.50	70,343,680.40	70,343,680.40	68,571,412.40
Impuestos	-	-	-	-	-	-
Contribuciones de Mejoras	-	-	-	-	-	-
Derechos	-	-	-	-	-	-
Productos	1,177,513.00	1,525,109.79	2,702,622.79	1,684,440.48	1,684,440.48	506,927.48
Corriente	1,177,513.00	1,525,109.79	2,702,622.79	1,684,440.48	1,684,440.48	506,927.48
Capital	-	-	-	-	-	-
Aprovechamientos	594,755.00	5,333,562.60	5,928,317.60	5,117,071.59	5,117,071.59	4,522,316.59
Corriente	594,755.00	1,228,632.73	1,823,387.73	1,040,718.86	1,040,718.86	445,963.86
Capital	-	-	-	-	-	-
No Comprendidos en las fracciones de la Ley de Ingresos causadas en ejercicios fiscales anteriores pendiente de liquidación o pago	-	4,104,929.87	4,104,929.87	4,076,352.73	4,076,352.73	4,076,352.73
Participaciones y Aportaciones	-	71,419,358.11	71,419,358.11	63,542,168.33	63,542,168.33	63,542,168.33
Transferencias, Asignaciones, Subsidios y Otras Ayudas	-	-	-	-	-	-
Ingresos de Organismos y Empresas	47,043,328.72	1,527,643.40	48,570,972.12	45,201,474.80	45,201,474.80	1,841,853.92
Cuotas y Aportaciones de Seguridad Social	-	-	-	-	-	-
Ingresos por Ventas de Bienes y Servicios	-	-	-	-	-	-
Transferencias, Asignaciones, Subsidios y Otras Ayudas	47,043,328.72	1,527,643.40	48,570,972.12	45,201,474.80	45,201,474.80	1,841,853.92
Ingresos derivados de financiamiento	-	-	-	-	-	-
Ingresos Derivados de Financiamientos	-	-	-	-	-	-
Total	48,815,596.72	79,805,673.90	128,621,270.62	115,545,155.20	115,545,155.20	66,729,558.48
				Ingresos excedentes¹		

Bajo protesta de decir verdad declaramos que los Estados Financieros y sus Notas son razonablemente correctos y responsabilidad del emisor

¹ Los ingresos excedentes se presentan para efectos de cumplimiento de la Ley General de Contabilidad Gubernamental y el importe reflejado debe ser siempre mayor a cero

 Mtro. HUGO GARCÍA VARGAS
 RECTOR DE LA UNIVERSIDAD POLITÉCNICA DE GUANAJUATO

 ING. JOSÉ DE JESÚS ROMO GUTIÉRREZ
 SECRETARIO ADMINISTRATIVO UPG

1

2

3

4

5

6

7

8

9

10

11

12

13

14

15

16

17

18

19

20

21

22

Estado de Variación en la Hacienda Pública
Del 1 de Enero al 31 de Agosto de 2016
 (pesos)

Ente Público: UNIVERSIDAD POLITÉCNICA DE GUANAJUATO

Concepto	Hacienda Pública/Patrimonio Contribuido	Hacienda Pública/Patrimonio Generado de Ejercicios Anteriores	Hacienda Pública/Patrimonio Generado del Ejercicio	Ajustes por Cambios de Valor	TOTAL
Rectificaciones de Resultados de Ejercicios Anteriores	0	0	0	0	0
Patrimonio Neto Inicial Ajustado del Ejercicio	343,191,615	6,143,321	0	0	349,334,937
Aportaciones	343,191,615	0	0	0	343,191,615
Donaciones de Capital	0	6,143,321	0	0	6,143,321
Actualización de la Hacienda Pública/Patrimonio	0	0	0	0	0
Variaciones de la Hacienda Pública/Patrimonio Neto del Ejercicio	0	36,308,307	-5,070,853	0	31,237,454
Resultados del Ejercicio (Ahorro/Desahorro)	0	0	-5,070,853	0	-5,070,853
Resultados de Ejercicios Anteriores	0	36,308,307	0	0	36,308,307
Revalúos	0	0	0	0	0
Reservas	0	0	0	0	0
Hacienda Pública/Patrimonio Neto Final del Ejercicio 2015	343,191,615	42,451,628	-5,070,853	0	380,572,391
Cambios en la Hacienda Pública/Patrimonio Neto del Ejercicio 2016	1,899,815	0	0	0	1,899,815
Aportaciones	1,899,815	0	0	0	1,899,815
Donaciones de Capital	0	0	0	0	0
Actualización de la Hacienda Pública/Patrimonio	0	0	0	0	0
Variaciones de la Hacienda Pública/Patrimonio Neto del Ejercicio	0	5,535,776	24,799,595	0	30,335,371
Resultados del Ejercicio (Ahorro/Desahorro)	0	0	19,728,742	0	19,728,742
Resultados de Ejercicios Anteriores	0	5,535,776	5,070,853	0	10,606,629
Revalúos	0	0	0	0	0
Reservas	0	0	0	0	0
Saldo Neto en la Hacienda Pública / Patrimonio 2016	345,091,430	47,987,404	19,728,742	0	412,807,576

Bajo protesta de decir verdad declaramos que los Estados Financieros y sus Notas son razonablemente correctos y responsabilidad del emisor

 MTRO. HUGO GARCÍA VARGAS
 RECTOR DE LA UNIVERSIDAD POLITÉCNICA DE GUANAJUATO (UPG)

 ING. JOSÉ DE JESÚS ROMO GUTIÉRREZ
 SECRETARIO ADMINISTRATIVO "UPG"

1

2

3

4

5

6

7

8

9

10

11

12

13

14

15

16

17

18

19

20

21

22

23

Estado Analítico del Activo
al 31 de Agosto de 2016
(Pesos)

Ente Público: UNIVERSIDAD POLITÉCNICA DE GUANAJUATO

Concepto	Saldo Inicial 1	Cargos del Periodo 2	Abonos del Periodo 3	Saldo Final 4=(1+2-3)	Variación del Periodo (4-1)
ACTIVO	312,009,109	211,758,772	197,063,229	326,704,651	14,695,543
Activo Circulante	62,054,226	206,384,835	196,386,960	72,052,101	9,997,875
Efectivo y Equivalentes	61,928,855	188,358,276	193,041,127	57,246,004	-4,682,851
Derechos a Recibir Efectivo o Equivalentes	75,371	1,438,080	1,169,615	343,836	268,465
Derechos a Recibir Bienes o Servicios	50,001	16,588,479	2,176,218	14,462,261	14,412,261
Inventarios	0	0	0	0	0
Almacenes	0	0	0	0	0
Estimación por Pérdida o Deterioro de Activos Circulantes	0	0	0	0	0
Otros Activos Circulantes	0	0	0	0	0
Activo No Circulante	249,954,882	5,373,937	676,269	254,652,550	4,697,668
Inversiones Financieras a Largo Plazo	0	0	0	0	0
Derechos a Recibir Efectivo o Equivalentes a Largo Plazo	0	0	0	0	0
Bienes Inmuebles, Infraestructura y Construcciones en Proceso	212,539,422	4,201,206	676,269	216,064,359	3,524,937
Bienes Muebles	93,414,545	1,172,731	0	94,587,276	1,172,731
Activos Intangibles	0	0	0	0	0
Depreciación, Deterioro y Amortización Acumulada de Bienes	-55,999,085	0	0	-55,999,085	0
Activos Diferidos	0	0	0	0	0
Estimación por Pérdida o Deterioro de Activos no Circulantes	0	0	0	0	0
Otros Activos no Circulantes	0	0	0	0	0

Bajo protesta de decir verdad declaramos que los Estados Financieros y sus Notas son razonablemente correctos y responsabilidad del emisor

MTRÓ. HUGO GARCÍA VARGAS
 RECTOR DE LA UNIVERSIDAD POLITÉCNICA DE GUANAJUATO (UPG)

ING. JOSÉ DE JESÚS ROMO GUTIÉRREZ
 SECRETARIO ADMINISTRATIVO "UPG"



Estado Analítico de la Deuda y Otros Pasivos
al 31 de Agosto de 2016
(Pesos)

Ente Público: UNIVERSIDAD POLITÉCNICA DE GUANAJUATO

Denominación de las Deudas	Moneda de Contratación	Institución o País Acreedor	Saldo Inicial del Periodo	Saldo Final del Periodo
DEUDA PÚBLICA			0	0
Corto Plazo				
Deuda Interna			0	0
Instituciones de Crédito			0	0
Títulos y Valores			0	0
Arrendamientos Financieros			0	0
Deuda Externa			0	0
Organismos Financieros Internacionales			0	0
Deuda Bilateral			0	0
Títulos y Valores			0	0
Arrendamientos Financieros			0	0
Subtotal a Corto Plazo			0	0
Largo Plazo				
Deuda Interna			0	0
Instituciones de Crédito			0	0
Títulos y Valores			0	0
Arrendamientos Financieros			0	0
Deuda Externa			0	0
Organismos Financieros Internacionales			0	0
Deuda Bilateral			0	0
Títulos y Valores			0	0
Arrendamientos Financieros			0	0
Subtotal a Largo Plazo			0	0
Otros Pasivos			4,053,331	4,408,677
Total Deuda y Otros Pasivos			4,053,331	4,408,677

Bajo protesta de decir verdad declaramos que los Estados Financieros y sus Notas son razonablemente correctos y responsabilidad del emisor



 MTR. HUGO GARCÍA VARGAS
 RECTOR DE LA UNIVERSIDAD POLITÉCNICA DE



 ING. JOSÉ DE JESÚS ROMO GUTIÉRREZ
 SECRETARIO ADMINISTRATIVO "UPG"

1

2

3

4

5

6

7

8

9

10

11

12

13

14

15

16

17

18

19

20

21

22



UNIVERSIDAD POLITÉCNICA DE GUANAJUATO
INFORMES SOBRE PASIVOS CONTINGENTES
AL 31 DE AGOSTO DE 2016

NOMBRE

CONCEPTO

FONDO DE CONTINGENCIA

Tiene por objeto contar con recursos financieros de disponibilidad inmediata, para que sean ejercidos cuando se sobrevengan obligaciones generadas por contingencias y tengan que ser solventadas.
Así como para los hechos que produzcan daños o perjuicios al patrimonio de la Universidad que no son imputables a persona alguna

Bajo protesta de decir verdad declaramos que los Estados Financieros y sus notas, son razonablemente correctos y son responsabilidad del emisor.

Firma

MTRQ. HUGO GARCÍA VARGAS
RECTOR DE LA UNIVERSIDAD POLITÉCNICA DE
GUANAJUATO

Firma

ING. JOSÉ DE JESÚS ROMO GUTIÉRREZ
SECRETARIO DE LA UFG

10/10/2020

10/10/2020

10/10/2020

10/10/2020

10/10/2020

10/10/2020

10/10/2020

10/10/2020

10/10/2020

10/10/2020

10/10/2020

10/10/2020

10/10/2020

10/10/2020

10/10/2020

10/10/2020

10/10/2020

10/10/2020

10/10/2020

10/10/2020

10/10/2020

10/10/2020


NOTAS DE GESTIÓN ADMINISTRATIVA

La Universidad Politécnica de Guanajuato es un ente público descentralizado de la administración pública, creado el 2 de agosto del 2005, proporciona un servicio de educación superior formando integralmente a personas a través de diversos programas educativos, reconocidos por su calidad y pertinencia, basados en el modelo de las Universidades Politécnicas. La operación de la institución esta subsidiada a través de los recursos otorgados por el gobierno estatal y la federación en un 50% respectivamente. Actualmente la matrícula de este ente asciende a 2297 alumnos, 176 empleados base y nuevos programas educativos a nivel licenciatura y posgrado para el ejercicio Enero-Diciembre 2016.

En la Universidad Politécnica de Guanajuato estamos comprometidos con satisfacer consistentemente los requisitos de nuestros clientes en el servicio de Educación Superior Basado en un Modelo por Competencias, a través de la mejora continua de la eficacia de nuestro Sistema de la Calidad, además de contribuir con los sectores con el propósito de participar en el desarrollo económico y social sustentable del país.

El régimen jurídico de la institución es **PERSONA MORAL CON FINES NO LUCRATIVOS**, entera las contribuciones de Impuesto sobre la renta, Impuesto Cedular, e Impuesto sobre Nómina, realiza retenciones de Impuesto sobre la renta, Impuesto Cedular por servicios de honorarios.

La emisión de sus estados financieros se apega a la normatividad CONAC.



1

2

3

4

5

6

7

8

9

10

11

12

13

14

15

16

17

18

19

20

21

22

Poder Ejecutivo
Estado Analítico del Ejercicio del Presupuesto de Egresos
Clasificación Funcional (Finalidad y Función)
al 31 de Agosto de 2016

Ente Público: **UNIVERSIDAD POLITÉCNICA DE GUANAJUATO**

Concepto	Egresos					Subejercicio 6 = (3 - 4)
	Aprobado	Ampliaciones/ (Reducciones)	Modificado	Devengado	Pagado	
	1	2	3 = (1 + 2)	4	5	
Gobierno	-	-	-	-	-	-
Legislación	-	-	-	-	-	-
Justicia	-	-	-	-	-	-
Coordinación de la Política de Gobierno	-	-	-	-	-	-
Relaciones Exteriores	-	-	-	-	-	-
Asuntos Financieros y Hacendarios	-	-	-	-	-	-
Seguridad Nacional	-	-	-	-	-	-
Asuntos de Orden Público y de Seguridad Interior	-	-	-	-	-	-
Otros Servicios Generales	-	-	-	-	-	-
Desarrollo Social	48,828,797	79,503,292	128,332,088	56,785,991	56,434,161	71,546,097
Protección Ambiental	-	-	-	-	-	-
Vivienda y Servicios a la Comunidad	-	-	-	-	-	-
Salud	-	-	-	-	-	-
Recreación, Cultura y Otras Manifestaciones Sociales	-	-	-	-	-	-
Educación	48,828,796.72	79,503,291.58	128,332,088.30	56,785,991.02	56,434,161.17	71,546,097.28
Protección Social	-	-	-	-	-	-
Otros Asuntos Sociales	-	-	-	-	-	-
Desarrollo Económico	-	-	-	-	-	-
Asuntos Económicos, Comerciales y Laborales en General	-	-	-	-	-	-
Agropecuaria, Silvicultura, Pesca y Caza	-	-	-	-	-	-
Combustibles y Energía	-	-	-	-	-	-
Minería, Manufacturas y Construcción	-	-	-	-	-	-
Transporte	-	-	-	-	-	-
Comunicaciones	-	-	-	-	-	-
Turismo	-	-	-	-	-	-
Ciencia, Tecnología e Innovación	-	-	-	-	-	-
Otras Industrias y Otros Asuntos Económicos	-	-	-	-	-	-
Otras no Clasificadas en Funciones Anteriores	-	-	-	-	-	-
Transacciones de la Deuda Publica / Costo Financiero de la Deuda	-	-	-	-	-	-
Transferencias, Participaciones y Aportaciones entre Diferentes Niveles y Ordenes de Gobierno	-	-	-	-	-	-
Saneamiento del Sistema Financiero	-	-	-	-	-	-
Adeudos de Ejercicios Fiscales Anteriores	-	-	-	-	-	-
Total del Gasto	48,828,797	79,503,292	128,332,088	56,785,991	56,434,161	71,546,097

 MTRO. HUGO GARCÍA VARGAS
 RECTOR DE LA UNIVERSIDAD POLITÉCNICA DE GUANAJUATO

 ING. JOSÉ DE JESÚS ROMO GUTIÉRREZ
 SECRETARIO ADMINISTRATIVO DE LA UPG

1

2

3

4

5

6

7

8

9

10

11

12

13

14

15

16

17

18

19

20

21

22

Ente Público:

UNIVERSIDAD POLITÉCNICA DE GUANAJUATO

Concepto	Egresos					Subejercicio
	Aprobado 1	Ampliaciones/ Reducciones) 2	Modificado 3 = (1 + 2)	Devengado 4	Pagado 5	
Ramos Administrativos						
02 Gobernatura						
04 Secretaría de Gobierno						
05 Secretaría de Desarrollo Social y Humano						
06 Secretaría de Finanzas, Inversión y Administración						
07 Secretaría de Seguridad Pública						
08 Secretaría de Desarrollo, Agrarimentario y Rural						
09 Secretaría de						
10 Secretaría de Desarrollo Económico Sustentable						
11 Secretaría de Educación						
12 Secretaría de Salud						
17 Procuraduría General de Justicia						
20 Secretaría de Obras Públicas						
21 Secretaría de Turismo						
27 Secretaría de la Transparencia y Rendición de Cuentas						
Ramos Generales						
23 Provisiones Sanitarias y Económicas						
24 Deuda Pública						
28 Participaciones a Municipios						
29 Participaciones no Sectorizables						
33 Aportaciones para los Municipios						
Entidades Paraestatales No Empresariales y No Financieras						
3001 Comisión Estatal de Cultura Física y Deporte	48,828,797	79,503,292	128,332,088	66,785,991	56,785,991	71,546,097
3002 Sistema Estatal para el Desarrollo Integral de la Familia						
3003 Colegio de Estudios Científicos y Tecnológicos						
3008 Museo Geográfico del Quijote						
3009 Comisión Estatal del Agua						
3010 Coordinadora de Fomento al Comercio Exterior						
3011 Instituto Estatal de la Cultura						
3012 Universidad Tecnológica de León						
3014 Instituto de Ecología del Estado						
3015 Consejo de Ciencia y Tecnología del Estado de Guanajuato						
3017 Instituto Tecnológico Superior de Irapuato						
3018 Sistema Avanzado de Bachillerato y Educación Superior						
3019 Instituto de Salud Pública del Estado de Guanajuato						
3021 Instituto Tecnológico Superior del Sur de Guanajuato						
3022 Comisión Estatal de Conciliación y Arbitraje Médico						
3024 Universidad Tecnológica del Sureste de Guanajuato						
3028 Instituto de Fomento e Información para la Educación						
3026 Procuraduría Ambiental y de Ordenamiento Territorial						
3027 CONALEP Guanajuato						
3028 Instituto para las Mujeres Guanajuatenses						
3024 Escuela Preparatoria Regional del Rincon						
3035 Instituto de Altabetización y Educación Básica para Adultos						
3036 Universidad Politécnica de Guanajuato	48,828,796.72	79,503,291.58	128,332,088.30	56,785,991.02	56,785,991.02	71,546,097.28
3037 Forum Cultural Guanajuato						
3038 Instituto Estatal de Capacitación						
3039 Universidad Virtual del Estado de Guanajuato						
3040 Comisión de Vivienda del Estado de Guanajuato						
3042 Instituto de Infraestructura Física Educativa						
3043 Centro Estatal de Evaluación y Control de Confianza						
3043 Instituto Tecnológico Superior de Guanajuato						
3044 Instituto Tecnológico Superior de Salvatierra						
3045 Universidad Politécnica de Perijano						
3046 Universidad Politécnica de Juventino Rosas						
3047 Instituto de la Juventud Guanajuatense						
3049 Universidad Politécnica del Bicentenario						
3050 Universidad Tecnológica de Salamanca						
3054 Instituto Guanajuatense para las Personas con Discapacidad						
3055 Instituto Estatal de Atención al Migrante Guanajuatense y sus						
3057 Instituto Tecnológico Superior de Abasco						
3058 Instituto Tecnológico Superior de Purísima						
3059 Universidad Tecnológica Laja Bajío						
3060 Regimen de Protección Social en Salud del estado de Guanajuato						
Entidades Paraestatales Empresariales y No Financieras						
3051 Guanajuato Puerto Interior						
3053 Parque Aero Tecnológico Xenilli						
Total del Gasto	48,828,797	79,503,292	128,332,088	56,785,991	56,785,991	71,546,097

MTR. HUGO GARCÍA VARGAS
 RECTOR DE LA UNIVERSIDAD POLITÉCNICA DE
 GUANAJUATO

ING. JOSÉ DE JESÚS ROMO GUTIÉRREZ
 SECRETARIO ADMINISTRATIVO UPG

1

2

3

4

5

6

7

8

9

10

11

12

13

14

15

16

17

18

19

20

21

22

Ente Público: UNIVERSIDAD POLITÉCNICA DE GUAYMALATO

Concepto	Aprobado		Anulaciones (Nulos)		Ejecutados		Devengado	Pagado	Subejecido
	1	2	3	4	5	6			
Servicios Personales	13,428,506.22	20,855,294.78	10,207,786.66	24,415,573.32	56,681,803.10	11,578,659.74	40,358,069.24	15,303,743.86	
Reintegraciones al Personal de Cargos Permanente	31,707,786.66	5,609,453.55	12,718,607.10	12,718,607.10	5,609,453.55	9,433,665.82	2,857,572.81	2,857,572.81	
Reintegraciones al Personal de Cargos Transitorio	7,106,453.55	2,855,445.17	2,855,445.17	2,855,445.17	2,855,445.17	138,335.37	3,285,361.88	3,285,361.88	
Reintegraciones Adicionales Especiales	2,855,445.17	4,218,513.17	5,629,579.52	6,844,779.80	6,844,779.80	3,943,298.45	5,772,454.57	5,772,454.57	
Otros Prestaciones Sociales y Económicas	5,629,579.52	2,153,151.77	2,153,151.77	6,253,609.65	6,253,609.65	5,691,978.68	3,943,298.45	469,982.25	
Prestaciones	-	-	-	-	-	-	-	-	
Pago de Estímulos a Servidores Públicos	-	-	-	-	-	-	-	-	
Materiales y Suministros	3,397,627.73	2,087,278.35	2,087,278.35	5,464,908.08	3,002,766.37	2,853,388.47	2,481,465.71	2,481,465.71	
Materiales de Administración, Emisión de Documentos y Artículos Oficiales	130,317.50	316,815.39	316,815.39	1,620,131.89	700,912.25	678,020.41	919,841.64	919,841.64	
Materiales de Oficina	48,791.00	111,408.50	111,408.50	220,248.50	182,584.70	172,271.70	172,271.70	57,609.80	
Materiales de Laboratorio de Producción y Comercialización	7,200.00	7,200.00	7,200.00	7,200.00	7,200.00	7,200.00	7,200.00	7,200.00	
Materiales y Artículos de Construcción y de Remedio	501,111.10	821,411.00	821,411.00	1,250,000.00	640,708.50	662,780.50	679,380.21	679,380.21	
Productos Químicos, Farmacias y de Laboratorio	241,140.50	133,020.85	133,020.85	373,481.05	272,114.94	266,315.18	102,061.31	102,061.31	
Combustibles, Lubrificantes y Aditivos	144,599.07	403,430.94	403,430.94	550,000.00	445,306.61	435,659.03	66,692.40	66,692.40	
Vehículos, Bares, Prendas de Protección y Artículos Deportivos	118,000.00	8,000.00	8,000.00	116,000.00	27,070.61	27,070.61	98,492.19	98,492.19	
Materiales y Suministros Para Seguridad	-	-	-	-	-	-	-	-	
Materiales, Relaciónes y Asociaciones Maneras	-	-	-	-	-	-	-	-	
Servicios Generales	292,421.00	839,323.34	839,323.34	631,724.85	468,837.46	450,038.45	353,456.48	353,456.48	
Servicios de Bienes	924,421.00	1,216,171.50	1,216,171.50	1,421,131.50	778,758.21	659,635.06	1,058,352.46	1,058,352.46	
Servicios de Arrendamiento	629,948.00	600,000.00	600,000.00	238,460.35	147,986.47	147,986.47	147,986.47	3,411,203.46	
Servicios Profesionales, Científicos, Técnicos y Otros Servicios	1,558,606.35	1,918,481.42	1,918,481.42	3,624,416.83	1,656,803.32	1,496,840.32	2,287,746.60	2,287,746.60	
Servicios de Mantenimiento, Reparación y Conservación	823,711.50	960,428.70	960,428.70	1,813,140.20	776,781.95	776,781.95	1,036,958.25	1,036,958.25	
Servicios de Instalación, Reparación, Mantenimiento y Conservación	784,485.50	1,280,801.58	1,280,801.58	1,865,659.06	1,178,624.71	1,076,597.23	661,741.37	661,741.37	
Servicios de Transportación Social y Publicidad	217,444.50	310,093.00	310,093.00	547,337.50	421,911.89	401,212.89	113,925.61	238,922.11	
Servicios de Telecomunicaciones	272,222.00	330,000.00	330,000.00	475,959.00	247,959.00	247,959.00	238,922.11	238,922.11	
Servicios de Tránsito y Viajes	1,718,648.00	1,583,328.91	1,583,328.91	3,275,884.00	411,988.35	411,988.35	574,966.25	574,966.25	
Servicios Oficiales	665,242.00	1,343,942.59	1,343,942.59	3,378,454.83	1,633,159.29	1,558,706.29	1,765,933.24	1,765,933.24	
Otros Servicios Generales	-	-	-	-	-	-	-	-	
Transferencias, Asignaciones, Subsidios y Otros Ayudas	2,838,600.00	1,343,942.59	-	3,378,454.83	1,633,159.29	1,558,706.29	1,765,933.24	1,765,933.24	
Transferencias Internas y Asignaciones al Sector Público	-	-	-	-	-	-	-	-	
Transferencias al Sector Público	-	-	-	-	-	-	-	-	
Ayudas Sociales	229,450.00	1,343,942.59	-	3,378,454.83	1,633,159.29	1,558,706.29	1,765,933.24	1,765,933.24	
Pensiones y Jubilaciones	-	-	-	-	-	-	-	-	
Bienes Muebles e Inmuebles	-	-	-	-	-	-	-	-	
Bienes Muebles	-	-	-	-	-	-	-	-	
Bienes Inmuebles	-	-	-	-	-	-	-	-	
Inversión Pública	-	-	-	-	-	-	-	-	
Obras Públicas en Bienes de Dominio Público	-	-	-	-	-	-	-	-	
Obras Públicas en Bienes Privados	-	-	-	-	-	-	-	-	
Obras Públicas en Bienes Propios	-	-	-	-	-	-	-	-	
Inversión en Bienes Personales y Activos de Fomento	-	-	-	-	-	-	-	-	
Inversión en Bienes Personales	-	-	-	-	-	-	-	-	
Inversión Para el Fomento de Actividades Productivas	-	-	-	-	-	-	-	-	
Asocios y Participaciones de Capital	-	-	-	-	-	-	-	-	
Compras de Títulos y Valores	-	-	-	-	-	-	-	-	
Consejos de Prestación	-	-	-	-	-	-	-	-	
Transferencias en Fideicomisos, Mandatos y Otros Analógicos	-	-	-	-	-	-	-	-	
Préstamos e Inversión Financiera	-	-	-	-	-	-	-	-	
Participaciones en Empresas y Otras Establecimientos Especiales	-	-	-	-	-	-	-	-	
Participaciones y Aportaciones	1,151,805.32	-	-	1,151,805.32	-	-	-	1,151,805.32	
Participaciones	-	-	-	-	-	-	-	-	
Aportaciones	-	-	-	-	-	-	-	-	
Contribuciones	-	-	-	-	-	-	-	-	
Deuda Pública	-	-	-	-	-	-	-	-	
Institución de la Deuda Pública	-	-	-	-	-	-	-	-	
Intereses de la Deuda Pública	-	-	-	-	-	-	-	-	
Compras de la Deuda Pública	-	-	-	-	-	-	-	-	
Gastos de la Deuda Pública	-	-	-	-	-	-	-	-	
Costos por Cobertura	-	-	-	-	-	-	-	-	
Análisis Financiero	-	-	-	-	-	-	-	-	
Análisis de Riesgo	-	-	-	-	-	-	-	-	
Análisis de Efectos Sociales Adversos (Adelantos)	-	-	-	-	-	-	-	-	
Transferencias	43,827,786.72	76,529,291.98	33,832,086.30	56,735,917.02	56,454,161.17	71,548,027.28	71,548,027.28		

RECTOR DE LA UNIVERSIDAD POLITÉCNICA DE GUAYMALATO

ING. JOSÉ DE JESUS RODRÍGUEZ GUTIÉRREZ
SECRETARIO ADMINISTRATIVO U.P.G.

1

2

3

4

5

6

7

8

9

10

11

12

13

14

15

16

17

18

19

20

21

Poder Ejecutivo
Clasificación Económica (por Tipo de Gasto)

al 31 de Agosto de 2016

Ente Público: **UNIVERSIDAD POLITÉCNICA DE GUANAJUATO**

Concepto	Egresos					Subejercicio
	Aprobado	Ampliaciones/ (Reducciones)	Modificado	Devengado	Pagado	
	1	2	3 = (1 + 2)	4	5	
					6 = (3 - 4)	
Gasto Corriente	46,550,478.40	35,744,071.17	82,294,549.57	52,088,322.91	51,736,493.06	30,206,226.66
Gasto de Capital	1,086,513.00	43,759,220.41	44,845,733.41	4,697,668.11	4,697,668.11	40,148,065.30
Amortización de la Deuda y Disminución de Pasivos	-	-	-	-	-	-
Pensiones y Jubilaciones	-	-	-	-	-	-
Participaciones	1,191,805.32	-	1,191,805.32	-	-	1,191,805.32
Total del Gasto	48,828,796.72	79,503,291.58	128,332,088.30	56,785,991.02	56,434,161.17	71,546,097.28

Para efectos de que las cifras de este formato coincidan con el Total del Gasto del Poder Ejecutivo, se adiciona el rubro de Gasto No Programable.

MTRO. HUGO GARCÍA VARGAS
RECTOR DE LA UNIVERSIDAD POLITÉCNICA DE
GUANAJUATO

ING. JOSÉ DE JESUS ROMO GUTIÉRREZ
SECRETARIO ADMINISTRATIVO UPG

1

2

3

4

5

6

7

8

9

10

11

12

13

14

15

16

17

18

19

20

21

22

Endeudamiento Neto

al 31 de Agosto de 2016

Ente Público: UNIVERSIDAD POLITÉCNICA DE GUANAJUATO

Identificación de Crédito o Instrumento	Contratación / Colocación		Amortización	Endeudamiento Neto
	A	B	B	C = A - B
Créditos Bancarios				
R0005 / BANOBRAS FORTEM II				0.00
R0015 / BANOBRAS FESI				0.00
R0009 / BANAMEX - ART. 3 - 2007				0.00
R0011 / BBVA BANCOMER - ART. 3 - 2007				0.00
R0014 / SCOTIABANK (ABAPACEM)				0.00
R0003 / BAJÍO INFRAESTRUCTURA				0.00
R0017 / BAJÍO - PIC - 2009				0.00
R0006 / BBVA BANCOMER - ART. 3 - 2009				0.00
R0018 / BANAMEX - PIC - 2010				0.00
R0007 / HSBC - ART. 3 - 2010				0.00
R0019 / BANAMEX - PIC - 2011				0.00
R0008 / BBVA BANCOMER - PIC - 2011				0.00
R0020 / BANAMEX - PIC - 2012				0.00
R0010 / BANAMEX - ART. 3 - 2013				0.00
R0013 / SCOTIABANK - ART. 3 - 2013				0.00
R0012 / HSBC - ART. 3 - 2013				0.00
DEUDA CRÉDITO SIMPLE 08 ABRIL 2016		0.00		0.00
Total Créditos Bancarios		0.00	0.00	0.00
Otros Instrumentos de Deuda				
				0.00
				0.00
				0.00
				0.00
				0.00
				0.00
				0.00
				0.00
				0.00
Total Otros Instrumentos de Deuda		0.00	0.00	0.00
TOTAL		0.00	0.00	0.00

NO APLICA

Bajo protesta de decir verdad declaramos que los Estados Financieros y sus Notas son razonablemente correctos y responsabilidad del emisor

 MTR. HUGO GARCÍA VARGAS
 RECTOR DE LA UNIVERSIDAD POLITÉCNICA DE GUANAJUATO (UPG)

 ING. JOSÉ DE JESUS ROMO GUTIERREZ
 SECRETARIO ADMINISTRATIVO "UPG"

1

2

3

4

5

6

7

8

9

10

11

12

13

14

15

16

17

18

19

20

21

22

UNIVERSIDAD POLITÉCNICA DE GUANAJUATO
FLUJO DE FONDOS (INDICADORES DE LA POSTURA FISCAL)
AL 31 DE AGOSTO DEL 2016

CONCEPTO	ESTIMADO / APROBADO	DEVENGADO	RECAUDADO / PAGADO
I. Ingresos Presupuestarios (I=1+2)	48,828,796.72	115,545,155.20	115,545,155.20
1. Ingresos del Gobierno de la Entidad Federativa / Municipio			
2. Ingresos del Sector Paraestatal / Paramunicipal	48,828,796.72	115,545,155.20	115,545,155.20
II. Egresos Presupuestarios (II=3+4)	48,828,796.72	56,785,991.02	56,434,161.17
3. Egresos del Gobierno de la Entidad Federativa / Municipio			
4. Egresos del Sector Paraestatal / Paramunicipal	48,828,796.72	56,785,991.02	56,434,161.17
III. Balance Presupuestario (Superávit o Déficit) (III = I - II)	0.00	58,759,164.18	59,110,994.03
IV. Intereses, Comisiones y Gastos de la Deuda			
V. Balance Primario (Superávit o Déficit) (V= III - IV)	0.00	58,759,164.18	59,110,994.03
A. Financiamiento			
B. Amortización de la deuda			
C. Endeudamiento ó desendeudamiento (C = A - B)	0.00	0.00	0.00

A large, stylized handwritten signature or scribble is present, overlapping the bottom portion of the table and extending significantly below it. The signature is written in dark ink and appears to be a cursive name, possibly 'R. ...'.

1

2

3

4

5

6

7

8

9

10

11

12

13

14

15

16

17

18

19

20

21

22

Intereses de la Deuda
al 31 de Agosto de 2016

Ente Público: UNIVERSIDAD POLITÉCNICA DE GUANAJUATO

Identificación de Crédito o Instrumento	Devengado	Pagado
Créditos Bancarios		
R0005 / BANOBRAS FORTEM II		
R0015 / BANOBRAS FESI		
R0009 / BANAMEX - ART. 3 - 2007		
R0011 / BBVA BANCOMER - ART. 3 - 2007		
R0014 / SCOTIABANK (ABAPACEM)		
R0003 / BAJIO INFRAESTRUCTURA		
R0017 / BAJIO - PIC - 2009		
R0006 / BBVA BANCOMER - ART. 3 - 2009		
R0018 / BANAMEX - PIC - 2010		
R0007 / HSBC - ART. 3 - 2010		
R0019 / BANAMEX - PIC - 2011		
R0008 / BBVA BANCOMER - PIC - 2011		
R0020 / BANAMEX - PIC - 2012		
R0010 / BANAMEX - ART. 3 - 2013		
R0013 / SCOTIABANK - ART. 3 - 2013		
R0012 / HSBC - ART. 3 - 2013		
Total de Intereses de Créditos Bancarios	0.00	0.00
Otros Instrumentos de Deuda		
Total de Intereses de Otros Instrumentos de Deuda	0	0
TOTAL	0	0

NO APLICA

Bajo protesta de decir verdad declaramos que los Estados Financieros y sus Notas son razonablemente correctos y responsabilidad del emisor

MITRO: HUGO GARCÍA VARGAS
CTOR DE LA UNIVERSIDAD POLITÉCNICA DE GUANAJUATO (UPC)

ING. JOSÉ DE JESÚS ROMO GUTIÉRREZ
SECRETARIO ADMINISTRATIVO "UPG"

Answer

Answer

Answer

Answer

Answer

Answer

Answer

Answer

Answer

Answer

Answer

Answer

Answer

Answer

Answer

Answer

Answer

Answer

Answer

Answer

Answer

Answer


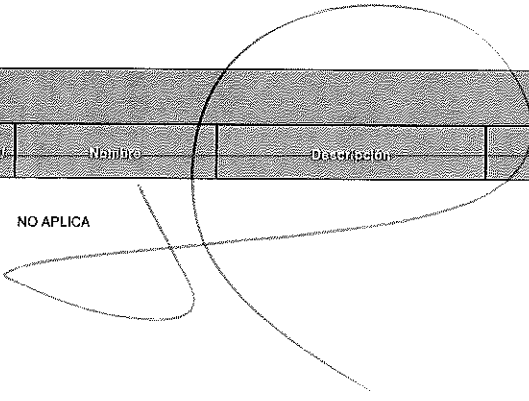
1. Introduction
2. Literature Review
3. Methodology
4. Results
5. Discussion
6. Conclusion
7. References
8. Appendix
9. Glossary
10. Index

UNIVERSIDAD POLITÉCNICA DE GUANAJUATO
 PROGRAMAS Y PROYECTOS DE INVERSIÓN
 DEL IHS INBRO AL 31 DE AGOSTO DE 2016

Clave del Programa / Proyecto	Nombre	Descripción	CIR	Inversión			Metas			% Avance Financiero		% Avance Metas	
				Aprobado	Modificado	Programado	Programado	Modificado	Alcanzado	Avanzado Aprobado	Avanzado Modificado	Alcanzado Programado	Alcanzado Modificado

NO APLICA

NO APLICA



1

2

3

4

5

6

7

8

9

10

11

12

13

14

15

16

17

18

19

20


21

22

UNIVERSIDAD POLITECNICA DE QUITANDAYO
 DEPARTAMENTO DE EDUCACION
 DEPARTAMENTO DE INVESTIGACION Y GESTION DE CALIDAD

RESULTADO DE COMPETENCIA	CONOCIMIENTOS	HABILIDADES	ACTITUDES	ACTIVIDADES	INSTRUMENTOS	INDICADORES	INDICADORES	INDICADORES	INDICADORES	INDICADORES	INDICADORES	INDICADORES	INDICADORES	INDICADORES	INDICADORES	INDICADORES	INDICADORES	INDICADORES	INDICADORES	INDICADORES	INDICADORES	INDICADORES

NO APLICA



A large, stylized handwritten signature or scribble is present, extending across the lower half of the page. It starts near the 'NO APLICA' text and ends with a long, sweeping stroke that extends towards the right margin.

1

2

3

4

5

6

7

8

9

10

11

12

13

14

15

16

17

18

19

20


21

22



RELACIÓN DE ESQUEMAS BURSÁTILES Y DE COBERTURAS FINANCIERAS

NO APLICA

A large, stylized handwritten signature in black ink, consisting of several overlapping loops and lines, positioned to the right of the main title.

1

2

3

4

5

6

7

8

9

10

11

12

13

14

15

16

17

18

19


20

21

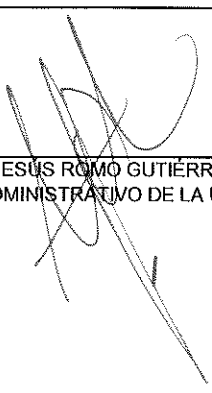
22

UNIVERSIDAD POLITÉCNICA DE GUANAJUATO
RELACION DE CUENTAS BANCARIAS PRODUCTIVAS ESPECÍFICAS
AL 31 DE AGOSTO DEL 2016

Fondo, Programa o Convenio	Institución Bancaria	Número de Cuenta
FAM 2010	BANAMEX 7551280	1112101009
FAM2012	BANAMEX FAM 2012 6268	1112101013
FAM 2011	SERFIN 6550299366 FA	1112107022
PRODEP	SERFIN 655032141359	1112107024
FAM 2014	SERFIN SANTANDER 180	1112107030
FAM 2015	SERFIN SANTANDER 180	1112107035
PROFOCIE	SANTANDER 1800003395	1112107038



MTRO. HUGO GARCÍA VARGAS
RECTOR DE LA UNIVERSIDAD
POLITÉCNICA DE GUANAJUATO



ING. JOSÉ DE JESÚS ROMO GUTIÉRREZ
SECRETARIO ADMINISTRATIVO DE LA UPG

1

2

3

4

5

6

7

8

9

10

11

12

13

14

15

16

17

18

19

20

UNIVERSIDAD POLITÉCNICA DE GUANAJUATO

Notas a los Estados Financieros

al 31 de Agosto de 2016

(Cifras en Pesos)

De conformidad al artículo 46, fracción I, inciso e) y 49 de la Ley General de Contabilidad Gubernamental, así como a la normatividad emitida por el Consejo Nacional de Armonización Contable, a continuación se presentan las notas a los estados financieros, con los siguientes apartados:

- Notas de Desglose
• Notas de Memoria

Con el propósito de generar estados financieros veraces, confiables y oportunos, que faciliten la toma de decisiones, así como de mantener las finanzas públicas sanas, el Gobierno del Estado de Guanajuato implementó un programa de depuración de las cuentas por cobrar; determinándose cuentas incobrables y/o irrecuperables por lo que se siguieron los procedimientos jurídico administrativos correspondientes de conformidad con lo previsto por el artículo 33 de la Ley General de Contabilidad Gubernamental...

Notas al Estado de Situación Financiera

Activo

EFFECTIVO Y EQUIVALENTES

ESF-01

1114 Inversiones Temporales (Hasta 3 Meses)

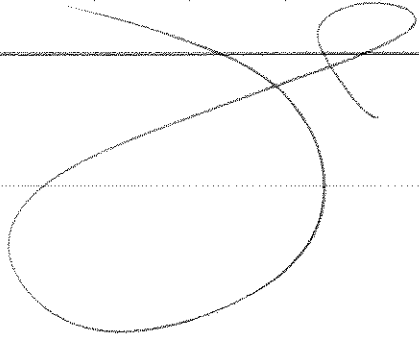
En el rubro de inversiones temporales, se presentan los recursos estatales que se colocan en Instituciones Financieras, con la finalidad de que produzcan un interés determinado, en lo que se requiere de los recursos líquidos en el ejercicio de sus funciones.

Table with 3 columns: Cuenta, Nombre de la Cuenta, Monto. Includes row for 1112 Bancos/tesorería with amount 57,246,004 and a Total row with amount 57,246,004.

Handwritten signature

OBSERVACIONES

Recursos a corto plazo de gran liquidez que son fácilmente convertibles en importes determinados de efectivo, estando sujetos a un riesgo mínimo de



UNIVERSIDAD POLITÉCNICA DE GUANAJUATO

Notas a los Estados Financieros

al 31 de Agosto de 2016

(Cifras en Pesos)

DERECHOS A RECIBIR EFECTIVO Y EQUIVALENTES Y BIENES O SERVICIOS A RECIBIR

ESF-02

1122 Cuentas por Cobrar a Corto Plazo

Se integra de los derechos que se tienen por concepto de saldos derivados de cuentas por cobrar a corto plazo, abarcando desde las aportaciones, cuentas por cobrar por convenios y organismos descentralizados. En este sentido la administración central lleva a cabo constantemente depuración de saldos no vigentes, así como conciliaciones para una revelación adecuada en cuanto a este rubro.

Cuenta	Nombre de la Cuenta	Monto	Diciembre 2014	Diciembre 2013
1122	Cuentas por cobrar a corto plazo	74,999	74,999	(74,999)
1123	Deudores Diversos por Cobrar a Corto Plazo	372	258,836	(372)
1125	Deudores por Anticipos de la Tesorería a Corto Plazo	-	10,000	-
		-	-	-
		-	-	-
		-	-	-
		-	-	-
		-	-	-
Total		75,371	343,836 -	75,371

ESF-02

1124 Ingresos por Recuperar a Corto Plazo

Este rubro corresponde a los intereses pactados con las instituciones financieras, pendientes de cobrar derivados principalmente de los diversos plazos de vencimiento.

Cuenta	Nombre de la Cuenta	Monto	Diciembre 2014
		-	-
Total		-	-

OBSERVACIONES

Representan los derechos de cobro originados en el desarrollo de las actividades del ente público, de los cuales se espera recibir una contraprestación representada en recursos, bienes o servicios; en un plazo menor o igual a doce meses.

Handwritten text

Handwritten text

Handwritten text

Handwritten text

Handwritten text

Handwritten text

Handwritten text

Handwritten text

Handwritten text

Handwritten text

Handwritten text

Handwritten text

Handwritten text

Handwritten text

Handwritten text

Handwritten text

Handwritten text

Handwritten text

Handwritten text

Handwritten text

Handwritten text

Handwritten text

UNIVERSIDAD POLITÉCNICA DE GUANAJUATO

Notas a los Estados Financieros

al 31 de Agosto de 2016

(Cifras en Pesos)

DERECHOS A RECIBIR EFECTIVO Y EQUIVALENTES Y BIENES O SERVICIOS A RECIBIR

ESF-03

1123 Deudores Diversos por Cobrar a Corto Plazo

En este apartado se incluyen los derechos que aún no se han cobrado, derivado de cuentas por cobrar a funcionarios y empleados, así como movimientos pendientes de comprobar al cierre del ejercicio, lo cual no rebasará un plazo mayor a doce meses.

Cuenta	Nombre de la Cuenta	Monto
1131	Anticipo a Proveedores por Adquisición de Bienes y Prestación de Se	14,121,798
1134	Anticipo a Contratistas por Obras Públicas a Corto Plazo	340,463
		-
		-
		-
		-
		-
		-
		-
	Total	14,462,261

ESF-03

1131 Anticipo a Proveedores por Adquisición de Bienes y Prestación de Servicios a Corto Plazo

Representa los anticipos entregados a proveedores por adquisición de bienes y prestación de servicios, previo a la recepción parcial o total, que serán exigibles en un plazo menor o igual a doce meses.

Cuenta	Nombre de la Cuenta	Monto
		-
		-
	Total	

ESF-03


1134 Anticipo a Contratistas por Obras Públicas a Corto Plazo

Representa los anticipos entregados a contratistas por obras públicas, previo a la recepción parcial o total, que serán exigibles en un plazo menor o igual a doce meses.

Cuenta	Nombre de la Cuenta	Monto
		-
		-

OBSERVACIONES

Representa los anticipos entregados previo a la recepción parcial o total de bienes o prestación de servicios, que serán exigibles en un plazo menor o igual a doce meses.



UNIVERSIDAD POLITÉCNICA DE GUANAJUATO

Notas a los Estados Financieros

al 31 de Agosto de 2016

(Cifras en Pesos)

BIENES DISPONIBLES PARA SU TRANSFORMACIÓN Y CONSUMO

ESF-05

1150 Almacenes

Representa el valor de la existencia toda clase de materiales y suministros de consumo, requeridos para la prestación de bienes y servicios y para el desempeño de las actividades administrativas del ente público.

Cuenta	Nombre de la Cuenta	Monto
NO APLICA	NO APLICA	-
Total		-

INVERSIONES FINANCIERAS

ESF-06

1213 Fideicomisos, Mandatos y Contratos Análogos

Se refieren a los recursos monetarios que crean o incrementan fideicomisos públicos y están destinados al apoyo de las actividades productivas inherentes y a las actividades propias al Gobierno del Estado.

Cuenta	Nombre de la Cuenta	Monto
NO APLICA	NO APLICA	-
Total		-

ESF-07

1214 Participaciones y Aportaciones de Capital

En este rubro se incluyen las inversiones en empresas de participación estatal mayoritaria, así como en organismos descentralizados, que están constituidos mediante aportaciones patrimoniales.

Cuenta	Nombre de la Cuenta	Monto
		-
Total		-

OBSERVACIONES

Representa el valor de los bienes propiedad del ente público destinados a la venta, a la producción o para su utilización.

1

2

3

4

5

6

7

8

9

10

11

12

13

14

15

16

17

18

19

20

21

22

UNIVERSIDAD POLITÉCNICA DE GUANAJUATO

Notas a los Estados Financieros

al 31 de Agosto de 2016

(Cifras en Pesos)

BIENES MUEBLES, INMUEBLES E INTANGIBLES

ESF-08

1230 Bienes Inmuebles, Infraestructura y Construcciones en Proceso

Son los bienes necesarios para cumplir diligentemente las actividades de gobierno, incluye las obras en proceso, las cuales a la fecha del presente informe financiero se encuentran pendientes o en vía de capitalización, incluyendo aquellas de bienes de dominio público y propios.

Cuenta	Nombre de la Cuenta	Saldo Inicial	Saldo Final	Flujo
1231	Terrenos	14,000,000	14,000,000 -	14,000,000
1233	Edificios no habitacionales	74,737,729	74,737,729 -	74,737,729
1235	Construcciones en proceso en bienes de dominio público	558,273	558,273 -	558,273
1236	Construcciones en proceso en bienes propios	123,243,420	126,768,357 -	123,243,420
	Total	212,539,422	216,064,359 -	212,539,422

ESF-08

1240 Bienes Muebles

Cuenta	Nombre de la Cuenta	Saldo Inicial	Saldo Final	Flujo
1241	Mobiliario y Equipo de Administración	34,722,572	35,832,054 -	34,722,572
1242	Mobiliario y Equipo Educativo y Recreativo	6,530,763	6,530,763 -	6,530,763
1243	Equipo e Instrumental Médico y de Laboratorio	3,210,957	3,254,207 -	3,210,957
1244	Vehículos y Equipo de Transporte	7,809,229	7,809,229 -	7,809,229
1245	Equipo de Defensa y Seguridad	237,940	237,940 -	237,940
1246	Maquinaria, Otros Equipos y Herramientas	40,903,083	40,923,083 -	40,903,083
	Total	93,414,545	94,587,276 -	93,414,545

ESF-08

1260 Depreciación, Deterioro y Amortización Acumulada de Bienes

Cuenta	Nombre de la Cuenta	Saldo Inicial	Saldo Final	Flujo
NO APLICA	NO APLICA	-	-	-
	Total	-	-	-

1

2

3

4

5

6

7

8

9

10

11

12

13

14

15

16

17

18

19

20

21

22

UNIVERSIDAD POLITÉCNICA DE GUANAJUATO

Notas a los Estados Financieros

al 31 de Agosto de 2016

(Cifras en Pesos)

ESF-09

1270 Activos Diferidos

Cuenta	Nombre de la Cuenta	Saldo Inicial	Saldo Final	Flujo
NO APLICA	NO APLICA	-	-	-
Total		-	-	-

Pasivo

ESF-12

2110 Cuentas por Pagar a Corto Plazo


Este rubro es integrado por las obligaciones de pago a corto plazo derivado de operaciones presupuestarias devengadas pendientes de pagar.

Cuenta	Nombre de la Cuenta	Monto
NO APLICA	NO APLICA	-
Total		-

ESF-11

1190 y 1290 Otros Activos

Cuenta	Nombre de la Cuenta	Monto
ACTIVO CIRCULANTE		-
NO APLICA	NO APLICA	-
Total		-



ESF-12		2110 Cuentas por pagar a corto plazo		2120 DOCUMENTOS POR PAGAR A CORTO PLAZO	
Cuenta	Nombre de la Cuenta	Monto		Cuenta	Nombre de la Cuenta
2111	Servicios Personales por Pagar a Corto Plazo	151,093	-		
2112	Proveedores por Pagar a Corto Plazo	163,904	-		
2113	Contratistas por Obras Públicas por Pagar a Corto Plazo	27,840			
2114	Participaciones y Aportaciones por Pagar a Corto Plazo	175	-		
2117	Retenciones y Contribuciones por Pagar a Corto Plazo	2,032,421			
2119	Otras Cuentas por Pagar a Corto Plazo	58,964			
Total		1,804,054			
ESF-12		Total		Total	

UNIVERSIDAD POLITÉCNICA DE GUANAJUATO

Notas a los Estados Financieros

al 31 de Agosto de 2016

(Cifras en Pesos)

ESF-13 2160 Fondos y Bienes de Terceros en Garantía y/o Administración a Corto Plazo

Cuenta	Nombre de la Cuenta	Monto
NO APLICA	NO APLICA	-
Total		-

ESF-13 2240 Pasivos Diferidos a Largo Plazo

Cuenta	Nombre de la Cuenta	Monto
NO APLICA	NO APLICA	-
Total		-


ESF-14 2199 Otros Pasivos Circulantes

Cuenta	Nombre de la Cuenta	Monto
NO APLICA	NO APLICA	-
Total		-

ESF-15 2130 y 2230 Deuda Pública

Se integra de las obligaciones por pagar a largo plazo, procedentes de las disposiciones de deuda pública para programas de infraestructura prioritarios, correspondientes a ejercicios anteriores. Cabe destacar que, durante el ejercicio fiscal al que se hace referencia no se tiene contratación, ni disposición de la misma.

Cuenta	Nombre de la Cuenta	Monto
Total		-



1

2

3

4

5

6

7

8

9

10

11

12

13

14

15

16

17

18

19

20

21

22

UNIVERSIDAD POLITÉCNICA DE GUANAJUATO
Notas a los Estados Financieros
al 31 de Agosto de 2016
 (Cifras en Pesos)

Notas al Estado de Variación en la Hacienda Pública

Hacienda Pública/Patrimonio Contribuido

VHP-01

3100 Hacienda Pública/Patrimonio Contribuido

Cuenta	Nombre de la Cuenta	Saldo Inicial	Saldo Final	Flujo
3111		112,049,704	-	-
3113		240,691,809	-	-
3114		- 11,739,963	-	-
	Total	341,001,550	-	-

Hacienda Pública/Patrimonio Generado

VHP-02

3200 Hacienda Pública/Patrimonio Generado

Este rubro muestra el resultado de las fluctuaciones sobre el monto y procedencia de los recursos que modifican al patrimonio generado; además, representa la acumulación de resultados de la gestión de ejercicios anteriores, incluyendo las aplicadas a reservas y los resultados del ejercicio en operación y los eventos identificables y cuantificables que le afectan.

Cuenta	Nombre de la Cuenta	Saldo Inicial	Saldo Final	Flujo
NO APLICA	NO APLICA	-	-	-
	Total	-	-	-

1

2

3

4

5

6

7

8

9

10

11

12

13

14

15

16

17

18

19

20

21

22

PODER EJECUTIVO

UNIVERSIDAD POLITÉCNICA DE GUANAJUATO

Notas a los Estados Financieros

al 31 de Agosto de 2016

(Cifras en Pesos)

Notas al Estado de Actividades

Ingresos

ERA-01

Cuenta	4100 Ingresos de Gestión	4200 Participaciones, Aportaciones, Transferencias	Parcial	Monto
	Nombre de la Cuenta			
4100	Ingresos de Gestión			2,304,585
4150	Productos		1,263,866	
4160	Aprovechamientos		1,040,719	
			-	
			-	
4140	Derechos			-
			-	
			-	
4150	Productos			-
			-	
			-	
4160	Aprovechamientos			-
			-	
			-	
			-	
4200	Participaciones y Aportaciones			69,091,905
4210	Participaciones y Aportaciones		24,904,431	
4220	Transferencias, asignaciones, subsidios y otras ayudas		44,187,475	
			-	
			-	
4300	Otros Ingresos y Beneficios			420,574
4310	Ingresos financieros		420,574	
4390	Otros ingresos y Beneficios		0	
			-	
Total		Información Contable / 1		71,396,490



Handwritten text

Handwritten text

Handwritten text

Handwritten text

Handwritten text

Handwritten text

Handwritten text

Handwritten text

Handwritten text

Handwritten text

Handwritten text

Handwritten text

Handwritten text

Handwritten text

Handwritten text

Handwritten text

Handwritten text

Handwritten text

Handwritten text

Handwritten text

Handwritten text

Handwritten text

UNIVERSIDAD POLITÉCNICA DE GUANAJUATO

Notas a los Estados Financieros

al 31 de Agosto de 2016

(Cifras en Pesos)

ERA-02

4300 Otros Ingresos y Beneficios

Cuenta	Nombre de la Cuenta	Parcial	Monto
4300	Otros Ingresos y Beneficios		-
	Total		-


Gastos

ERA-03

5100 Gastos de Funcionamiento 5200 Transferencias, Asignaciones, Subsidios 5300 Participaciones y Aportaciones
 5400 Intereses, Comisiones y Otros Gastos de Deuda Pública 5500 Otros Gastos y Pérdidas Extraordinarias

Cuenta	Nombre de la Cuenta	Monto
5100	GASTOS DE FUNCIONAMIENTO	-
5110	Servicios Personales	40,385,060
5120	Materiales y Suministros	3,002,760
5130	Servicios Generales	7,087,343
		-
5200	TRANSFERENCIAS, ASIGNACIONES	-
5240	Ayudas Sociales	1,613,160
		-
		-
		-
5300	PARTICIPACIONES Y APORTACIONES	-
NO APLICA	NO APLICA	-
		-
		-
		-
5400	INTERESES, COMISIONES Y OTROS GASTOS	-
NO APLICA	NO APLICA	-

Información Contable / 1



A large, handwritten scribble or signature in black ink is present at the top of the page, overlapping the header and extending across the width of the document.

5500 OTROS GASTOS Y PÉRDIDAS
NO APLICA NO APLICA

Total

52,088,323

UNIVERSIDAD POLITÉCNICA DE GUANAJUATO

Notas a los Estados Financieros

al 31 de Agosto de 2016

(Cifras en Pesos)

Notas al Estado de Flujos de Efectivo

EFE-01

1110 Efectivo y Equivalentes

Cuenta	Nombre de la Cuenta	Saldo Inicial	Saldo Final	Flujo
1112	Bancos/tesorería	61,928,855	57,246,004	(61,928,855)
		-	-	-
		-	-	-
		-	-	-
		-	-	-
Total		61,928,855	57,246,004	(61,928,855)

EFE-02

1230 Bienes Inmuebles, Infraestructura y Construcciones en Proceso

1240 Bienes Muebles

Cuenta	Nombre de la Cuenta	Saldo Inicial	Saldo Final	Flujo
1231	Terrenos	14,000,000	14,000,000 -	14,000,000
1233	Edificios no habitacionales	74,737,729	74,737,729 -	74,737,729
1235	Construcciones en proceso en bienes de dominio público	558,273	558,273 -	558,273
1236	Construcciones en proceso en bienes propios	123,243,420	126,768,357 -	123,243,420
		-	-	-
		-	-	-
1241	Mobiliario y Equipo de Administración	34,722,572	35,832,054 -	34,722,572
1242	Mobiliario y Equipo Educativo y Recreativo	6,530,763	6,530,763 -	6,530,763
1243	Equipo e Instrumental Médico y de Laboratorio	3,210,957	3,254,207 -	3,210,957
1244	Vehículos y Equipo de Transporte	7,809,229	7,809,229 -	7,809,229
1245	Equipo de Defensa y Seguridad	237,940	237,940 -	237,940
1246	Maquinaria, Otros Equipos y Herramientas	40,903,083	40,923,083 -	40,903,083
		-	-	-
Total		305,953,967	310,651,635	(305,953,967)

1

2

3

4

5

6

7

8

9

10

11

12

13

14

15

16

17

18

19

20

21

22

UNIVERSIDAD POLITÉCNICA DE GUANAJUATO

Notas a los Estados Financieros

al 31 de Agosto de 2016

(Cifras en Pesos)

Notas de Memoria (Cuentas de Orden)

Cuenta	Nombre de la Cuenta	Avaless y Garantías	Saldo Inicial	Saldo Final	Flujo
					-
					-
					-
					-
	Total				-

Conciliación entre los Ingresos Presupuestarios y Contables

	Nombre	Parcial	Importe	Sumas
	Ingresos Presupuestarios			115,545,155
más:	Ingresos Contables No Presupuestarios			
	Incremento por Variación en Inventarios	-		
	Obsolescencia	-		
	Disminución del Exceso de Provisiones	-		
	Otros Ingresos y Beneficios Varios	-		
menos:	Ingresos Presupuestarios No Contables			
	Productos de Capital	-		
	Aprovechamientos Capital	-		
	Ingresos Derivados de Financiamientos	-		
	Otros Ingresos Presupuestarios No Contables	-		
	Ingresos Contables			115,545,155



UNIVERSIDAD POLITÉCNICA DE GUANAJUATO
 Notas a los Estados Financieros
 al 31 de Agosto de 2016
 (Cifras en Pesos)

Conciliación entre los Egresos Presupuestarios y los Gastos Contables

	Nombre	Parcial	Importe	Sumas
	Egresos Presupuestarios			56,785,991
menos:	Egresos Presupuestarios No Contables		4,697,668	
	Mobiliario y Equipo de Administración	1,109,482		
	Mobiliario y Equipo Educativo Recreativo	-		
	Mobiliario e Instrumental Médico y de Laboratorio	43,250		
	Vehículos y Equipo de Transporte	-		
	Equipo de Defensa y Seguridad	-		
	Maquinaria, Otros Equipos y Herramientas	20,000		
	Activos Biológicos	-		
	Bienes Inmuebles	-		
	Activos Intangibles	-		
	Obra Pública en Bienes Propios	3,524,937		
	Acciones y Participaciones de Capital	-		
	Compra de Títulos y Valores	-		
	Inversiones en Fideicomisos, Mandatos y Otros Análogos	-		
	Provisiones para Contingencias y Otras Erogaciones Especiales	-		
	Amortización de la Deuda Pública	-		
	Adeudos de Ejercicios Fiscales Anteriores (ADEFAS)	-		
	Otros Egresos Presupuestales No Contables	-		
más:	Gastos Contables No Presupuestales			
	Amortizaciones	-		
	Provisiones	-		
	Disminución de Inventarios	-		
	Aumento por Insuficiencia de Estimaciones por Pérdida o Deterioro u Obsolescencia	-		
	Aumento por Insuficiencia de Provisiones	-		
	Otros Gastos	-		
	Otros Gastos Contables No Presupuestales	-		
	Egresos Contables			61,483,659



Main body of the page containing faint, illegible text and a large blank area.


Estado de Situación Financiera
al 31 de Agosto de 2016 y al 31 de Diciembre de 2015
(Pesos)

Ente Público: UNIVERSIDAD POLITÉCNICA DE GUANAJUATO

CONCEPTO	Año		CONCEPTO	Año	
	2016	2015		2016	2015
ACTIVO			PASIVO		
<i>Activo Circulante</i>			<i>Pasivo Circulante</i>		
Efectivo y Equivalentes	57,246,004	61,928,855	Cuentas por Pagar a Corto Plazo	1,804,054	4,020,233
Derechos a Recibir Efectivo o Equivalentes	343,836	75,371	Documentos por Pagar a Corto Plazo	0	0
Derechos a Recibir Bienes o Servicios	14,462,261	50,001	Porción a Corto Plazo de la Deuda Pública a Largo Plazo	0	0
Inventarios	0	0	Títulos y Valores a Corto Plazo	0	0
Almacenes	0	0	Pasivos Diferidos a Corto Plazo	0	0
Estimación por Pérdida o Deterioro de Activos Circulantes	0	0	Fondos y Bienes de Terceros en Garantía y/o Administración a Corto Plazo	0	0
Otros Activos Circulantes	0	0	Provisiones a Corto Plazo	0	0
Total de Activos Circulantes	72,052,101	62,054,226	Otros Pasivos a Corto Plazo	2,604,623	33,098
<i>Activo No Circulante</i>			Total de Pasivos Circulantes	4,408,677	4,053,331
Inversiones Financieras a Largo Plazo	0	0	<i>Pasivo No Circulante</i>		
Derechos a Recibir Efectivo o Equivalentes a Largo Plazo	0	0	Cuentas por Pagar a Largo Plazo	0	0
Bienes Inmuebles, Infraestructura y Construcciones en Proceso	216,064,359	212,539,422	Documentos por Pagar a Largo Plazo	0	0
Bienes Muebles	94,587,276	93,414,545	Deuda Pública a Largo Plazo	0	0
Activos Intangibles	0	0	Pasivos Diferidos a Largo Plazo	0	0
Depreciación, Deterioro y Amortización Acumulada de Bienes	-55,999,085	-55,999,085	Fondos y Bienes de Terceros en Garantía y/o en Administración a Largo Plazo	0	0
Activos Diferidos	0	0	Provisiones a Largo Plazo	0	0
Estimación por Pérdida o Deterioro de Activos no Circulantes	0	0	Total de Pasivos No Circulantes	0	0
Otros Activos no Circulantes	0	0	Total del Pasivo	4,408,677	4,053,331
Total de Activos No Circulantes	254,652,550	249,954,882	HACIENDA PÚBLICA/ PATRIMONIO		
Total del Activo	326,704,651	312,009,109	<i>Hacienda Pública/Patrimonio Contribuido</i>	351,234,752	349,334,937
			Aportaciones	345,091,430	343,191,615
			Donaciones de Capital	6,143,321	6,143,321
			Actualización de la Hacienda Pública / Patrimonio	0	0
			<i>Hacienda Pública/Patrimonio Generado</i>	61,572,825	31,237,454
			Resultados del Ejercicio (Ahorro / Desahorro)	19,728,742	-5,070,853
			Resultados de Ejercicios Anteriores	41,844,083	36,308,307
			Revalúos	0	0
			Reservas	0	0
			Rectificaciones de Resultados de Ejercicios Anteriores	0	0
			<i>Exceso o Insuficiencia en la Actualización de la Hacienda Pública/Patrimonio</i>	0	0
			Resultado por Posición Monetaria	0	0
			Resultado por Tenencia de Activos no Monetarios	0	0
			Total Hacienda Pública/ Patrimonio	412,807,576	380,572,391
			Total del Pasivo y Hacienda Pública / Patrimonio	417,216,253	384,625,722

Bajo protesta de decir verdad declaramos que los Estados Financieros y sus Notas son razonablemente correctos y responsabilidad del emisor


MTR. HUGO GARCÍA VARGAS
RECTOR DE LA UNIVERSIDAD POLITÉCNICA DE GUANAJUATO (UPG)


ING. JOSÉ DE JESÚS ROMO GUTIÉRREZ
SECRETARIO ADMINISTRATIVO "UPG"

Estado de Actividades
Del 1 de Enero al 31 de Agosto de 2016 y del 1 de Enero al 31 de Diciembre de 2015
(Pesos)

Ente Público: **UNIVERSIDAD POLITÉCNICA DE GUANAJUATO**

Concepto	2016	2015	Concepto	2016	2015
INGRESOS Y OTROS BENEFICIOS			GASTOS Y OTRAS PÉRDIDAS		
Ingresos de la Gestión	2,394,585	4,427,198	Gastos de Funcionamiento	50,475,163	82,252,567
Impuestos	0	0	Servicios Personales	40,385,060	62,766,306
Cuotas y Aportaciones de Seguridad Social	0	0	Materiales y Suministros	3,002,760	5,694,507
Contribuciones de Mejoras	0	0	Servicios Generales	7,087,343	13,791,754
Derechos	0	0	Transferencia, Asignaciones, Subsidios y Otras Ayudas	1,613,160	2,960,284
Productos de Tipo Corriente	1,263,866	1,197,204	Transferencias Internas y Asignaciones al Sector Público	0	0
Aprovisionamientos de Tipo Corriente	1,040,719	3,229,904	Transferencias al Resto del Sector Público	0	0
Ingresos por Venta de Bienes y Servicios	0	0	Subsidios y Subvenciones	0	0
Ingresos no Comprendidos en las Fracciones de la Ley de Ingresos Causados en Ejercicios Fiscales Anteriores Pendientes de Liquidación o Pago	0	0			
Participaciones, Aportaciones, Transferencias, Asignaciones, Subsidios y Otras Ayudas	69,091,905	81,910,401	Ayudas Sociales	1,613,160	2,960,284
Participaciones y Aportaciones	24,904,431	31,286,819	Pensiones y Jubilaciones	0	0
Transferencia, Asignaciones, Subsidios y Otras ayudas	44,187,475	50,623,582	Transferencias a Fideicomisos, Mandatos y Contratos Análogos	0	0
Otros Ingresos y Beneficios	420,574	242,760	Transferencias a la Seguridad Social	0	0
Ingresos Financieros	420,574	216,814	Donativos	0	0
Incremento por Variación de Inventarios	0	0	Transferencias al Exterior	0	0
Disminución del Exceso de Estimaciones por Pérdida o Deterioro u Obsolescencia	0	0	Participaciones y Aportaciones	0	0
Disminución del Exceso de Provisiones	0	0	Participaciones	0	0
Otros Ingresos y Beneficios Varios	0	25,946	Aportaciones	0	0
Total de Ingresos y Otros Beneficios	71,817,065	86,580,360	Convenios	0	0
			Intereses, Comisiones y Otros Gastos de la Deuda Pública	0	0
			Intereses de la Deuda Pública	0	0
			Comisiones de la Deuda Pública	0	0
			Gastos de la Deuda Pública	0	0
			Costo por Coberturas	0	0
			Apoyos Financieros	0	0
			Otros Gastos y Pérdidas Extraordinarias	0	8,438,361
			Estimaciones, Depreciaciones, Deterioros, Obsolescencia y Amortizaciones	0	6,412,418
			Provisiones	0	0
			Disminución de Inventarios	0	0
			Aumento por Insuficiencia de Estimaciones por Pérdida o Deterioro y Obsolescencia	0	0
			Aumento por Insuficiencia de Provisiones	0	0
			Otros Gastos	0	25,944
			Inversión Pública	0	0
			Inversión Pública no Capitalizable	0	0
			Total de Gastos y Otras Pérdidas	52,088,323	91,651,212
			Resultados del Ejercicio (Ahorro/Desahorro)	19,728,742	-5,070,853

Bajo protesta de decir verdad declaramos que los Estados Financieros y sus Notas son razonablemente correctos y responsabilidad del emisor

MTRO. HUGO GARCÍA VARGAS
 RECTOR DE LA UNIVERSIDAD POLITÉCNICA DE

ING. JOSÉ DE JESÚS ROMO CORTIÉREZ
 SECRETARIO ADMINISTRATIVO "UFG"

1

2

3

4

5

6

7

8

9

10

11

12

13

14

15

16

17

18

19

20

Estado de Variación en la Hacienda Pública
Del 1 de Enero al 31 de Agosto de 2016
 (pesos)

Ente Público: UNIVERSIDAD POLITÉCNICA DE GUANAJUATO

Concepto	Hacienda Pública/Patrimonio Contribuido	Hacienda Pública/Patrimonio Generado de Ejercicios Anteriores	Hacienda Pública/Patrimonio Generado del Ejercicio	Ajustes por Cambios de Valor	TOTAL
Rectificaciones de Resultados de Ejercicios Anteriores	0	0	0	0	0
Patrimonio Neto Inicial Ajustado del Ejercicio	343,191,615	6,143,321	0	0	349,334,937
Aportaciones	343,191,615	0	0	0	343,191,615
Donaciones de Capital	0	6,143,321	0	0	6,143,321
Actualización de la Hacienda Pública/Patrimonio	0	0	0	0	0
Variaciones de la Hacienda Pública/Patrimonio Neto del Ejercicio	0	36,308,307	-5,070,853	0	31,237,454
Resultados del Ejercicio (Ahorro/Desahorro)	0	0	-5,070,853	0	-5,070,853
Resultados de Ejercicios Anteriores	0	36,308,307	0	0	36,308,307
Revalúos	0	0	0	0	0
Reservas	0	0	0	0	0
Hacienda Pública/Patrimonio Neto Final del Ejercicio 2015	343,191,615	42,451,628	-5,070,853	0	380,572,391
Cambios en la Hacienda Pública/Patrimonio Neto del Ejercicio 2016	1,899,815	0	0	0	1,899,815
Aportaciones	1,899,815	0	0	0	1,899,815
Donaciones de Capital	0	0	0	0	0
Actualización de la Hacienda Pública/Patrimonio	0	0	0	0	0
Variaciones de la Hacienda Pública/Patrimonio Neto del Ejercicio	0	5,535,776	24,799,595	0	30,335,371
Resultados del Ejercicio (Ahorro/Desahorro)	0	0	19,728,742	0	19,728,742
Resultados de Ejercicios Anteriores	0	5,535,776	5,070,853	0	10,606,629
Revalúos	0	0	0	0	0
Reservas	0	0	0	0	0
Saldo Neto en la Hacienda Pública / Patrimonio 2016	345,091,430	47,987,404	19,728,742	0	412,807,576

Bajo protesta de decir verdad declaramos que los Estados Financieros y sus Notas son razonablemente correctos y responsabilidad del emisor

 MTRO. HUGO GARCÍA VARGAS
 RECTOR DE LA UNIVERSIDAD POLITÉCNICA DE GUANAJUATO (UPG)

 ING. JOSÉ DE JESÚS ROMO GUTIÉRREZ
 SECRETARIO ADMINISTRATIVO "UPG"

1

2

3

4

5

6

7

8

9

10

11

12

13

14

15

16

17

18

19

20

21

22

Estado de Flujos de Efectivo
al 31 de Agosto de 2016
(Pesos)

Ente Público:

UNIVERSIDAD POLITÉCNICA DE GUANAJUATO

Concepto	2016	2015	Concepto	2016	2015
Flujos de Efectivo de las Actividades de Gestión			Flujos de Efectivo de las Actividades de Inversión		
Origen	71,817,065	86,580,360	Origen	1,899,815	60,917,055
Impuestos	0	0	Bienes Inmuebles, Infraestructura y Construcciones en Proceso	0	0
Cuotas y Aportaciones de Seguridad Social			Bienes Muebles	0	0
Contribuciones de mejoras	0	0	Otros Orígenes de Inversión	1,899,815	60,917,055
Derechos	0	0	Aplicación	4,697,668	24,908,806
Productos de Tipo Corriente	1,263,866	1,197,294	Bienes Inmuebles, Infraestructura y Construcciones en Proceso	3,524,937	8,627,613
Aprovechamientos de Tipo Corriente	1,040,719	3,229,904	Bienes Muebles	1,172,731	16,281,193
Ingresos por Venta de Bienes y Servicios	0	0	Otras Aplicaciones de Inversión	0	0
Ingresos no Comprendidos en las Fracciones de la Ley de Ingresos Causados en Ejercicios Fiscales Anteriores Pendientes de Liquidación o Pago	0	0	Flujos Netos de Efectivo por Actividades de Inversión	-2,797,853	36,008,249
Participaciones y Aportaciones	24,904,431	31,286,819	Flujo de Efectivo de las Actividades de Financiamiento		
Transferencias, Asignaciones y Subsidios y Otras Ayudas	44,187,475	50,623,582	Origen	13,178,154	7,634,827
Otros Orígenes de Operación	420,574	242,760	Endeudamiento Neto	0	0
Aplicación	52,088,323	85,212,851	Interno	0	0
Servicios Personales	40,385,060	62,766,306	Externo	0	0
Materiales y Suministros	3,002,760	5,694,507	Otros Orígenes de Financiamiento	13,178,154	7,634,827
Servicios Generales	7,087,343	13,791,754	Aplicación	16,896,904	22,933,060
Transferencias Internas y Asignaciones al Sector Público	0	0	Servicios de la Deuda	0	0
Transferencias al resto del Sector Público	0	0	Interno	0	0
Subsidios y Subvenciones	0	0	Externo	0	0
Ayudas Sociales	1,613,160	2,960,284	Otras Aplicaciones de Financiamiento	16,896,904	22,933,060
Pensiones y Jubilaciones	0	0	Flujos netos de Efectivo por Actividades de Financiamiento	-3,718,751	-15,298,233
Transferencias a Fideicomisos, Mandatos y Contratos Análogos	0	0	Incremento/Disminución Neta en el Efectivo y Equivalentes al Efectivo	13,212,138	22,077,523
Transferencias a la Seguridad Social	0	0	Efectivo y Equivalente al Efectivo al Inicio del Ejercicio	61,928,855	60,075,503
Donativos	0	0	Efectivo y Equivalente al Efectivo al Final del Ejercicio	57,246,004	61,928,855
Transferencias al Exterior	0	0			
Participaciones	0	0			
Aportaciones	0	0			
Convenios	0	0			
Otras Aplicaciones de Operación	0	0			
Flujos Netos de Efectivo por Actividades de Operación	19,728,742	1,367,508			

Bajo protesta de decir verdad declaramos que los Estados Financieros y sus Notas son razonablemente correctos y responsabilidad del emisor

MTRQ. HUGO GARCÍA VARGAS
RECTOR DE LA UNIVERSIDAD POLITÉCNICA DE

ING. JOSÉ DE JESÚS ROMO GUTIÉRREZ
SECRETARIO ADMINISTRATIVO "UPG"

1

2

3

4

5

6

7

8

9

10

11

12

13

14

15

16

17

18

19

20

21

22

23

24

25

26

27

28

29

30

31

32

33

34

35

36

37

38

39

40

41

42

43

44

45

46

47


48


**Estado de Cambios en la Situación Financiera
al 31 de Agosto de 2016
(Pesos)**

Ente Público: UNIVERSIDAD POLITÉCNICA DE GUANAJUATO

Concepto	Origen	Aplicación	Concepto	Origen	Aplicación
ACTIVO	4,682,851	19,378,393	PASIVO	2,571,525	2,216,179
Activo Circulante	4,682,851	14,680,725	Pasivo Circulante	2,571,525	2,216,179
Efectivo y Equivalentes	4,682,851	0	Cuentas por Pagar a Corto Plazo	0	2,216,179
Derechos a Recibir Efectivo o Equivalentes	0	268,465	Documentos por Pagar a Corto Plazo	0	0
Derechos a Recibir Bienes o Servicios	0	14,412,261	Porción a Corto Plazo de la Deuda Pública a Largo Plazo	0	0
Inventarios	0	0	Títulos y Valores a Corto Plazo	0	0
Almacenes	0	0	Pasivos Diferidos a Corto Plazo	0	0
Estimación por Pérdida o Deterioro de Activos Circulantes	0	0	Fondos y Bienes de Terceros en Garantía y/o Administración a Corto Plazo	0	0
Otros Activos Circulantes	0	0	Provisiones a Corto Plazo	0	0
Activo No Circulante	0	4,697,668	Otros Pasivos a Corto Plazo	2,571,525	0
Inversiones Financieras a Largo Plazo	0	0	Pasivo No Circulante	0	0
Derechos a Recibir Efectivo o Equivalentes a Largo Plazo	0	0	Cuentas por Pagar a Largo Plazo	0	0
Bienes Inmuebles, Infraestructura y Construcciones en Proceso	0	3,524,937	Documentos por Pagar a Largo Plazo	0	0
Bienes Muebles	0	1,172,731	Deuda Pública a Largo Plazo	0	0
Activos Intangibles	0	0	Pasivos Diferidos a Largo Plazo	0	0
Depreciación, Deterioro y Amortización Acumulada de Bienes	0	0	Fondos y Bienes de Terceros en Garantía y/o en Administración a Largo Plazo	0	0
Activos Diferidos	0	0	Provisiones a Largo Plazo	0	0
Estimación por Pérdida o Deterioro de Activos no Circulantes	0	0	HACIENDA PÚBLICA/ PATRIMONIO	32,235,186	0
Otros Activos no Circulantes	0	0	Hacienda Pública/Patrimonio Contribuido	1,899,815	0
			Aportaciones	1,899,815	0
			Donaciones de Capital	0	0
			Actualización de la Hacienda Pública / Patrimonio	0	0
			Hacienda Pública/Patrimonio Generado	30,335,371	0
			Resultados del Ejercicio (Ahorro / Desahorro)	24,799,595	0
			Resultados de Ejercicios Anteriores	5,535,776	0
			Revalúos	0	0
			Reservas	0	0
			Rectificaciones de Resultados de Ejercicios Anteriores	0	0
			Exceso o Insuficiencia en la Actualización de la Hacienda Pública/Patrimonio	0	0
			Resultado por Posición Monetaria	0	0
			Resultado por Tenencia de Activos no Monetarios	0	0

Bajo protesta de decir verdad declaramos que los Estados Financieros y sus Notas son razonablemente correctos y responsabilidad del emisor


 MTR. HUGO GARCÍA VARGAS
 RECTOR DE LA UNIVERSIDAD POLITÉCNICA DE GUANAJUATO (UPG)


 ING. JOSÉ DE JESÚS ROMO GUTIÉRREZ
 SECRETARIO ADMINISTRATIVO "UPG"

1

2

3

4

5

6

7

8

9

10

11

12

13

14

15

16

17

18

19

20

21

22

**Estado Analítico del Activo
al 31 de Agosto de 2016
(Pesos)**

Ente Público: UNIVERSIDAD POLITÉCNICA DE GUANAJUATO

Concepto	Saldo Inicial 1	Cargos del Periodo 2	Abonos del Periodo 3	Saldo Final 4=(1+2-3)	Variación del Periodo (4-1)
ACTIVO	312,009,109	211,758,772	197,063,229	326,704,651	14,695,543
Activo Circulante	62,054,226	206,384,835	196,386,960	72,052,101	9,997,875
Efectivo y Equivalentes	61,928,855	188,358,276	193,041,127	57,246,004	-4,682,851
Derechos a Recibir Efectivo o Equivalentes	75,371	1,438,080	1,169,615	343,836	268,465
Derechos a Recibir Bienes o Servicios	50,001	16,588,479	2,176,218	14,462,261	14,412,261
Inventarios	0	0	0	0	0
Almacenes	0	0	0	0	0
Estimación por Pérdida o Deterioro de Activos Circulantes	0	0	0	0	0
Otros Activos Circulantes	0	0	0	0	0
Activo No Circulante	249,954,882	5,373,937	676,269	254,652,550	4,697,668
Inversiones Financieras a Largo Plazo	0	0	0	0	0
Derechos a Recibir Efectivo o Equivalentes a Largo Plazo	0	0	0	0	0
Bienes Inmuebles, Infraestructura y Construcciones en Proceso	212,539,422	4,201,206	676,269	216,064,359	3,524,937
Bienes Muebles	93,414,545	1,172,731	0	94,587,276	1,172,731
Activos Intangibles	0	0	0	0	0
Depreciación, Deterioro y Amortización Acumulada de Bienes	-55,999,085	0	0	-55,999,085	0
Activos Diferidos	0	0	0	0	0
Estimación por Pérdida o Deterioro de Activos no Circulantes	0	0	0	0	0
Otros Activos no Circulantes	0	0	0	0	0

Bajo protesta de decir verdad declaramos que los Estados Financieros y sus Notas son razonablemente correctos y responsabilidad del emisor


 MTR. HUGO GARCÍA VARGAS
 RECTOR DE LA UNIVERSIDAD POLITÉCNICA DE GUANAJUATO (UPG)


 ING. JOSÉ DE JESÚS ROMO GUTIÉRREZ
 SECRETARIO ADMINISTRATIVO "UPG"

1.000000

0.999999

0.999998

0.999997

0.999996

0.999995

0.999994

0.999993

0.999992

0.999991

0.999990

0.999989

0.999988

0.999987

0.999986

0.999985

0.999984

0.999983

0.999982

0.999981

0.999980

0.999979

**Estado Analítico de la Deuda y Otros Pasivos
al 31 de Agosto de 2016
(Pesos)**

Ente Público: UNIVERSIDAD POLITÉCNICA DE GUANAJUATO

Denominación de las Deudas	Moneda de Contratación	Institución o País Acreedor	Saldo Inicial del Periodo	Saldo Final del Periodo
DEUDA PÚBLICA			0	0
Corto Plazo				
Deuda Interna			0	0
Instituciones de Crédito			0	0
Títulos y Valores			0	0
Arrendamientos Financieros			0	0
Deuda Externa			0	0
Organismos Financieros Internacionales			0	0
Deuda Bilateral			0	0
Títulos y Valores			0	0
Arrendamientos Financieros			0	0
Subtotal a Corto Plazo			0	0
Largo Plazo				
Deuda Interna			0	0
Instituciones de Crédito			0	0
Títulos y Valores			0	0
Arrendamientos Financieros			0	0
Deuda Externa			0	0
Organismos Financieros Internacionales			0	0
Deuda Bilateral			0	0
Títulos y Valores			0	0
Arrendamientos Financieros			0	0
Subtotal a Largo Plazo			0	0
Otros Pasivos			4,053,331	4,408,677
Total Deuda y Otros Pasivos			4,053,331	4,408,677

Bajo protesta de decir verdad declaramos que los Estados Financieros y sus Notas son razonablemente correctos y responsabilidad del emisor


 MTR. HUGO GARCÍA VARGAS
 RECTOR DE LA UNIVERSIDAD POLITECNICA DE


 ING. JOSÉ DE JESÚS ROMO GUTIÉRREZ
 SECRETARIO ADMINISTRATIVO "UPG"

1

2

3

4

5

6

7

8

9

10

11

12

13

14

15

16

17

18

19

20

21

22



UNIVERSIDAD POLITÉCNICA DE GUANAJUATO
INFORMES SOBRE PASIVOS CONTINGENTES
AL 31 DE AGOSTO DE 2016

NOMBRE

FONDO DE CONTINGENCIA

CONCEPTO

Tiene por objeto contar con recursos financieros de disponibilidad inmediata, para que sean ejercidos cuando se sobrevengan obligaciones generadas por contingencias y tengan que ser solventadas.
Así como para los hechos que produzcan daños o perjuicios al patrimonio de la Universidad que no son imputables a persona alguna

Bajo protesta de decir verdad declaramos que los Estados Financieros y sus notas, son razonablemente correctos y son responsabilidad del emisor.

Firma

MTRQ. HUGO GARCÍA VARGAS
RECTOR DE LA UNIVERSIDAD POLITÉCNICA DE
GUANAJUATO

Firma

ING. JOSÉ DE JESÚS RÍMÓN GUTIÉRREZ
SECRETARIO DE LA UPG


NOTAS DE GESTIÓN ADMINISTRATIVA

La Universidad Politécnica de Guanajuato es un ente público descentralizado de la administración pública, creado el 2 de agosto del 2005, proporciona un servicio de educación superior formando integralmente a personas a través de diversos programas educativos, reconocidos por su calidad y pertinencia, basados en el modelo de las Universidades Politécnicas. La operación de la institución esta subsidiada a través de los recursos otorgados por el gobierno estatal y la federación en un 50% respectivamente. Actualmente la matrícula de este ente asciende a 2297 alumnos, 176 empleados base y nuevos programas educativos a nivel licenciatura y posgrado para el ejercicio Enero-Diciembre 2016.

En la Universidad Politécnica de Guanajuato estamos comprometidos con satisfacer consistentemente los requisitos de nuestros clientes en el servicio de Educación Superior Basado en un Modelo por Competencias, a través de la mejora continua de la eficacia de nuestro Sistema de la Calidad, además de contribuir con los sectores con el propósito de participar en el desarrollo económico y social sustentable del país.

El régimen jurídico de la institución es **PERSONA MORAL CON FINES NO LUCRATIVOS**, entera las contribuciones de Impuesto sobre la renta, Impuesto Cedular, e Impuesto sobre Nómina, realiza retenciones de Impuesto sobre la renta, Impuesto Cedular por servicios de honorarios.

La emisión de sus estados financieros se apega a la normatividad CONAC.



1

2

3

4

5

6

7

8

9

10

11

12

13

14

15

16

17

18

19

20

21

22

Estado Analítico de Ingresos

al 31 de Agosto de 2016

Ente Público:

Del 1 de Enero UNIVERSIDAD POLITÉCNICA DE GUANAJUATO

Rubro de ingresos	Ingreso					Diferencia (6 = 5 - 1)
	Estimado	Ampliaciones y Reducciones	Modificado	Devengado	Recaudado	
	(1)	(2)	(3= 1 + 2)	(4)	(5)	
Impuestos	-	-	-	-	-	-
Cuotas y Aportaciones de Seguridad Social	-	-	-	-	-	-
Contribuciones de Mejoras	-	-	-	-	-	-
Derechos	-	-	-	-	-	-
Productos	1,177,513.00	1,525,109.79	2,702,622.79	1,684,440.48	1,684,440.48	506,927.48
Corriente	1,177,513.00	1,525,109.79	2,702,622.79	1,684,440.48	1,684,440.48	506,927.48
Capital	-	-	-	-	-	-
Aprovechamientos	594,755.00	5,333,562.60	5,928,317.60	5,117,071.59	5,117,071.59	4,522,316.59
Corriente	594,755.00	1,228,632.73	1,823,387.73	1,040,718.86	1,040,718.86	445,963.86
Capital	-	-	-	-	-	-
No Comprendidos en las fracciones de la Ley de Ingresos causadas en ejercicios fiscales anteriores pendiente de liquidación o pago	-	4,104,929.87	4,104,929.87	4,076,352.73	4,076,352.73	4,076,352.73
Ingresos por Ventas de Bienes y Servicios	-	-	-	-	-	-
Participaciones y Aportaciones	-	71,419,358.11	71,419,358.11	63,542,168.33	63,542,168.33	63,542,168.33
Transferencias, Asignaciones, Subsidios y Otras Ayudas	47,043,328.72	1,527,643.40	48,570,972.12	45,201,474.80	45,201,474.80	1,841,853.92
Ingresos Derivados de Financiamientos	-	-	-	-	-	-
Total	48,815,596.72	79,805,673.90	128,621,270.62	115,545,155.20	115,545,155.20	66,729,558.48

Ingresos excedentes¹

Estado Analítico de Ingresos Por Fuente de Financiamiento	Ingreso					Diferencia (6 = 5 - 1)
	Estimado	Ampliaciones y Reducciones	Modificado	Devengado	Recaudado	
	(1)	(2)	(3= 1 + 2)	(4)	(5)	
Ingresos del Gobierno	1,772,268.00	78,278,030.50	80,050,298.50	70,343,680.40	70,343,680.40	68,571,412.40
Impuestos	-	-	-	-	-	-
Contribuciones de Mejoras	-	-	-	-	-	-
Derechos	-	-	-	-	-	-
Productos	1,177,513.00	1,525,109.79	2,702,622.79	1,684,440.48	1,684,440.48	506,927.48
Corriente	1,177,513.00	1,525,109.79	2,702,622.79	1,684,440.48	1,684,440.48	506,927.48
Capital	-	-	-	-	-	-
Aprovechamientos	594,755.00	5,333,562.60	5,928,317.60	5,117,071.59	5,117,071.59	4,522,316.59
Corriente	594,755.00	1,228,632.73	1,823,387.73	1,040,718.86	1,040,718.86	445,963.86
Capital	-	-	-	-	-	-
No Comprendidos en las fracciones de la Ley de Ingresos causadas en ejercicios fiscales anteriores pendiente de liquidación o pago	-	4,104,929.87	4,104,929.87	4,076,352.73	4,076,352.73	4,076,352.73
Participaciones y Aportaciones	-	71,419,358.11	71,419,358.11	63,542,168.33	63,542,168.33	63,542,168.33
Transferencias, Asignaciones, Subsidios y Otras Ayudas	-	-	-	-	-	-
Ingresos de Organismos y Empresas	47,043,328.72	1,527,643.40	48,570,972.12	45,201,474.80	45,201,474.80	1,841,853.92
Cuotas y Aportaciones de Seguridad Social	-	-	-	-	-	-
Ingresos por Ventas de Bienes y Servicios	-	-	-	-	-	-
Transferencias, Asignaciones, Subsidios y Otras Ayudas	47,043,328.72	1,527,643.40	48,570,972.12	45,201,474.80	45,201,474.80	1,841,853.92
Ingresos derivados de financiamiento	-	-	-	-	-	-
Ingresos Derivados de Financiamientos	-	-	-	-	-	-
Total	48,815,596.72	79,805,673.90	128,621,270.62	115,545,155.20	115,545,155.20	66,729,558.48

Ingresos excedentes¹

Bajo protesta de decir verdad declaramos que los Estados Financieros y sus Notas son razonablemente correctos y responsabilidad del emisor

¹ Los ingresos excedentes se presentan para efectos de cumplimiento de la Ley General de Contabilidad Gubernamental y el importe reflejado debe ser siempre mayor a cero

MTRO. HUGO GARCÍA VARGAS
RECTOR DE LA UNIVERSIDAD POLITÉCNICA DE GUANAJUATO

ING. JOSÉ DE JESÚS ROMO GUTIÉRREZ
SECRETARIO ADMINISTRATIVO UPG

1

2

3

4

5

6

7

8

9

10

11

12

13

14

15

16

17

18

19

20

21

22

Ente Público:

UNIVERSIDAD POLITÉCNICA DE GUANAJUATO

Concepto	Egresos					Subejercicio
	Aprobado 1	Ampliaciones/ Reducciones) 2	Modificado 3 = (1 + 2)	Devengado 4	Pagado 5	
Ramos Administrativos						
02 Gobernatura						
04 Secretaría de Gobierno						
05 Secretaría de Desarrollo Social y Humano						
06 Secretaría de Finanzas, Inversión y Administración						
07 Secretaría de Seguridad Pública						
08 Secretaría de Desarrollo Agroalimentario y Rural						
09 Secretaría de						
10 Secretaría de Desarrollo Económico Sustentable						
11 Secretaría de Educación						
12 Secretaría de Salud						
17 Procuraduría General de Justicia						
20 Secretaría de Obras Públicas						
21 Secretaría de Turismo						
27 Secretaría de la Transparencia y Rendición de Cuentas						
Ramos Generales						
23 Provisiones Salariales y Económicas						
24 Deuda Pública						
28 Participaciones a Municipios						
29 Participaciones no Sectorizadas						
33 Aportaciones para las Municipios						
Entidades Parasetales, No Empresariales y No Financieras						
3001 Comisión Estatal de Cultura Física y Deporte						
3002 Unidad de Televisión de Guanajuato						
3004 Sistema Estatal para el Desarrollo Integral de la Familia	48,828,797	79,503,292	128,332,088	56,785,991	56,785,991	71,546,097
3005 Colegio de Estudios Científicos y Tecnológicos						
3007 Universidad Tecnológica del Norte de Guanajuato						
3008 Museo Iconográfico del Quijote						
3009 Comisión Estatal del Agua						
3010 Coordinadora de Fomento al Comercio Exterior						
3011 Instituto Estatal de la Cultura						
3012 Universidad Tecnológica de León						
3014 Instituto de Ecología del Estado						
3015 Consejo de Ciencia y Tecnología del Estado de Guanajuato						
3017 Instituto Tecnológico Superior de Irapuato						
3018 Sistema Avanzado de Bachillerato y Educación Superior						
3019 Instituto de Salud Pública del Estado de Guanajuato						
3021 Instituto Tecnológico Superior del Sur de Guanajuato						
3022 Comisión Estatal de Conciliación y Arbitraje Médico						
3024 Universidad Tecnológica del Sur oeste de Guanajuato						
3025 Instituto de Fomento e Información para la Educación						
3026 Procuraduría Ambiental y de Ordenamiento Territorial						
3027 CONALEP Guanajuato						
3028 Instituto para las Mujeres Guanajuatenses						
3034 Escuela Preparatoria Regional del Rincon						
3035 Instituto de Altaberización y Educación Básica para Adultos						
3036 Universidad Politécnica de Guanajuato	48,828,796.72	79,503,291.58	128,332,088.30	56,785,991.02	56,785,991.02	71,546,097.28
3037 Fomim Cultural Guanajuato						
3038 Instituto Estatal de Capacitación						
3039 Universidad Virtual del Estado de Guanajuato						
3040 Comisión de Vivienda del Estado de Guanajuato						
3041 Instituto de Infraestructura Física Educativa						
3042 Centro Estatal de Evaluación y Control de Confianza						
3043 Instituto Tecnológico Superior de Guanajuato						
3044 Instituto Tecnológico Superior de Salvatierra						
3045 Universidad Politécnica de Pénjamo						
3046 Universidad Politécnica de Juventud Rosas						
3047 Instituto de la Juventud Guanajuatense						
3049 Universidad Politécnica del Bicentenario						
3050 Universidad Tecnológica de San Miguel de Allende						
3052 Universidad Tecnológica de Salamanca						
3054 Instituto Guanajuatense para las Personas con Discapacidad						
3055 Instituto Estatal de Atención al Migrante Guanajuatense y sus						
3057 Instituto Tecnológico Superior de Abasco						
3058 Instituto Tecnológico Superior de Purísima						
3059 Universidad Tecnológica Laja Bajío						
3060 Programa de Protección Social en Salud del estado de Guanajuato						
Entidades Parasetales Empresariales y No Financieras						
3051 Guanajuato Perno Interior						
3053 Parque Agro Tecnológico Xonilli						
Total del Gasto	48,828,797	79,503,292	128,332,088	56,785,991	56,785,991	71,546,097

~~MITRO HUGO GARCIA VARGAS~~
 RECTOR DE LA UNIVERSIDAD POLITÉCNICA DE GUANAJUATO

ING. JOSE DE JESUS ROMO BUTERREZ
 SECRETARIO ADMINISTRATIVO UPG

1

2

3

4

5

6

7

8

9

10

11

12

13

14

15

16

17

18

19

20

21

22

Concepto	Aprobado	Ampliaciones/ (Reducciones)	Engrasado	Desengasado	Pago	Subejercicio
	1	2	3 = (1 + 2)	4	5	6 = (3 + 4)
Servicios Personales	31438,594322	23,855,234.78	55,884,1103.10	9,335,628.74	67,388,638.74	13,087,743.88
Remuneraciones al Personal de Caderter Permanente	11,707,423.88	5,690,433.55	12,718,807.10	9,433,645.52	21,578,600.31	2,847,672.81
Remuneraciones al Personal de Caderter Transitorio	2,655,443.17	2,265,443.17	5,920,886.34	138,245.37	6,059,131.71	3,285,351.58
Servicio Social	4,473,313.17	2,629,457.63	6,640,770.80	2,941,974.51	9,582,745.31	5,773,184.93
Otros Prestaciones Sociales y Económicas	3,538,598.77	2,923,311.77	6,511,661.54	5,591,978.89	11,103,640.43	2,941,271.55
Revisiónes	-	-	-	-	-	469,692.05
Materiales y Suministros	3,397,627.73	2,287,273.33	5,684,906.68	3,602,760.37	2,883,248.67	2,483,162.71
Paquetes de Escritorios y Servidores Públicos	-	-	-	-	-	-
Materiales de Administración, Emisión de Documentos y Artículos Oficiales	1,303,317.50	818,812.39	1,820,132.89	700,951.25	678,020.41	919,841.64
Almuerzo y Utensilios	84,797.00	131,454.56	232,248.50	182,354.70	172,571.70	37,693.80
Materiales Primos y Materiales de Producción y Comercialización	709,206.50	29,810.01	739,016.51	64,078.50	64,078.50	64,078.50
Materiales y Artículos de Construcción y de Reparación	500,141.16	729,441.60	1,229,582.76	802,619.08	779,575.39	4,030,638.00
Productos Químicos, Farmacéuticos y de Laboratorio	241,184.00	133,620.55	374,804.55	272,344.61	418,699.16	64,939.40
Combustibles, Lubrificantes y Aditivos	148,588.07	8,600.00	157,188.07	27,507.81	27,507.81	66,492.39
Medicamentos, Productos de Protección y Artículos Deportivos	118,058.00	8,600.00	126,658.00	-	-	-
Materiales de Reparación y Accesorios Menores	329,421.00	339,233.36	617,744.36	488,287.48	420,038.45	183,456.88
Servicios Básicos	9,281,742.25	8,457,555.11	17,739,297.46	7,687,344.01	6,593,455.06	10,661,954.46
Servicios de Arrendamiento	624,949.90	1,216,179.50	1,841,128.50	1,485,189.01	1,484,448.09	3,465,959.88
Servicios de Profesiones, Científicas, Técnicas y Otros Servicios	2,025,575.56	600,000.00	2,625,575.56	1,476,286.27	1,644,908.11	2,287,348.60
Servicios de Mantenimiento	1,784,872.50	1,509,433.76	3,294,306.26	1,813,140.20	1,813,140.20	1,056,388.25
Servicios Profesionales, Boleteros y Correo	237,444.50	310,093.00	547,537.50	423,711.88	401,212.89	617,411.37
Servicios de Comunicación Social y Publicidad	253,248.00	1,598,278.91	1,851,526.91	947,955.89	820,371.62	1,239,575.81
Servicio de Transporte y Vehículos	1,178,534.00	1,598,278.91	2,776,812.91	820,371.62	671,917.34	2,566,611.29
Servicios Oficiales	885,342.00	1,469,342.00	2,354,684.00	1,659,139.29	1,583,709.79	1,753,483.24
Otros Servicios Generales	2,034,600.00	-	3,378,542.93	-	1,558,076.79	1,765,281.14
Transferencias Internas y Adscripciones al Sector Público	-	-	-	-	-	-
Transferencias Externas y Adscripciones al Sector Público	-	-	-	-	-	-
Subsidios y Subvenciones	-	-	-	-	-	-
Ayudas Sociales	-	-	-	-	-	-
Penalizaciones y Sanciones	-	-	-	-	-	-
Transferencias a la Seguridad Social	-	-	-	-	-	-
Conceptos	-	-	-	-	-	-
Bienes Muebles, Inmuebles e Intangibles	1,086,533.00	2,423,013.67	3,511,556.67	1,172,721.42	1,172,721.41	2,398,729.26
Mobiliario y Equipo de Administración	163,513.00	2,197,926.36	2,361,439.36	1,199,481.94	1,199,481.94	1,250,997.32
Equipo e Instrumental Médico y de Laboratorio	524,000.00	-	524,000.00	-	-	524,000.00
Equipo e Instrumental de Transportación	373,000.00	199,142.41	572,142.41	432,83.56	432,83.56	175,000.00
Equipos de Computación	-	-	-	-	-	-
Equipos de Oficina	225,000.00	28,944.00	253,944.00	19,999.91	19,999.91	223,944.09
Bienes Inmuebles	-	-	-	-	-	-
Activos Intangibles	-	-	-	-	-	-
Inversión Pública	41,343,207.74	41,343,207.74	41,343,207.74	3,524,988.70	3,524,988.70	37,809,219.04
Obras Públicas en Bienes de Dominio Público	-	-	-	-	-	-
Programas de Inversión Pública	-	-	-	-	-	-
Programas Productivos y Asistencia al Fomento	-	-	-	-	-	-
Inversiones Financieras y Otras Provisionales	1,191,985.32	-	1,191,985.32	-	-	1,191,985.32
Inversiones, Fijas o Fomento de Actividades Productivas:	-	-	-	-	-	-
Adquisición y Participaciones de Capital	-	-	-	-	-	-
Compra de Títulos y Valores	-	-	-	-	-	-
Compra de Premios	-	-	-	-	-	-
Adquisición de Bienes Muebles, Mandatos y Otros Activos	-	-	-	-	-	-
Adquisición de Bienes Inmuebles	-	-	-	-	-	-
Otros Inversiones Financieras	-	-	-	-	-	-
Préstamos para Contingencias y Otras Expansiones Escuelas	-	-	-	-	-	-
Participaciones y Aportaciones	-	-	-	-	-	-
Participaciones y Aportaciones	-	-	-	-	-	-
Adquisiciones	-	-	-	-	-	-
Adquisiciones	-	-	-	-	-	-
Deuda Pública	-	-	-	-	-	-
Amortización de la Deuda Pública	-	-	-	-	-	-
Intereses de la Deuda Pública	-	-	-	-	-	-
Comisiones de la Deuda Pública	-	-	-	-	-	-
Gastos de la Deuda Pública	-	-	-	-	-	-
Costo por Cobertura	-	-	-	-	-	-
Préstamos	-	-	-	-	-	-
Adquisición de Efectivo	-	-	-	-	-	-
Transferencias	-	-	-	-	-	-
Total del Gasto	48,838,796.72	70,503,251.58	128,337,048.30	56,728,697.21	56,434,161.17	71,266,097.28

MTRG HILDEGARDIA VARGAS
 RECTOR DE LA UNIVERSIDAD POLITÉCNICA DE GUANAJUATO

ING. JOSÉ DE JESUS RAMO GONZALEZ
 SECRETARIO ADMINISTRATIVO

1

2

3

4

5

6

7

8

9

10

11

12

13

14

15

16

17

18

19

20

21

22

Poder Ejecutivo
Clasificación Económica (por Tipo de Gasto)

al 31 de Agosto de 2016

Ente Público: **UNIVERSIDAD POLITÉCNICA DE GUANAJUATO**

Concepto	Egresos					Subejercicio
	Aprobado	Ampliaciones/ (Reducciones)	Modificado	Devengado	Pagado	
	1	2	3 = (1 + 2)	4	5	
					6 = (3 - 4)	
Gasto Corriente	46,550,478.40	35,744,071.17	82,294,549.57	52,088,322.91	51,736,493.06	30,206,226.66
Gasto de Capital	1,086,513.00	43,759,220.41	44,845,733.41	4,697,668.11	4,697,668.11	40,148,065.30
Amortización de la Deuda y Disminución de Pasivos	-	-	-	-	-	-
Pensiones y Jubilaciones	-	-	-	-	-	-
Participaciones	1,191,805.32	-	1,191,805.32	-	-	1,191,805.32
Total del Gasto	48,828,796.72	79,503,291.58	128,332,088.30	56,785,991.02	56,434,161.17	71,546,097.28

Para efectos de que las cifras de éste formato coincidan con el Total del Gasto del Poder Ejecutivo, se adiciona el rubro de Gasto No Programable.



 MTRO. HUGO GARCÍA VARGAS
 RECTOR DE LA UNIVERSIDAD POLITÉCNICA DE
 GUANAJUATO



 ING. JOSÉ DE JESÚS ROMO GUTIÉRREZ
 SECRETARIO ADMINISTRATIVO UPG

1

2

3

4

5

6

7

8

9

10

11

12

13

14

15

16

17

18

19

20

Poder Ejecutivo
Estado Analítico del Ejercicio del Presupuesto de Egresos
Clasificación Funcional (Finalidad y Función)
al 31 de Agosto de 2016

Ente Público: UNIVERSIDAD POLITÉCNICA DE GUANAJUATO

Concepto	Egresos					Subejercicio 6 = (3 - 4)
	Aprobado	Ampliaciones/ (Reducciones)	Modificado	Devengado	Pagado	
	1	2	3 = (1 + 2)	4	5	
Gobierno	-	-	-	-	-	-
Legislación	-	-	-	-	-	-
Justicia	-	-	-	-	-	-
Coordinación de la Política de Gobierno	-	-	-	-	-	-
Relaciones Exteriores	-	-	-	-	-	-
Asuntos Financieros y Hacendarios	-	-	-	-	-	-
Seguridad Nacional	-	-	-	-	-	-
Asuntos de Orden Público y de Seguridad Interior	-	-	-	-	-	-
Otros Servicios Generales	-	-	-	-	-	-
Desarrollo Social	48,828,797	79,503,292	128,332,088	56,785,991	56,434,161	71,546,097
Protección Ambiental	-	-	-	-	-	-
Vivienda y Servicios a la Comunidad	-	-	-	-	-	-
Salud	-	-	-	-	-	-
Recreación, Cultura y Otras Manifestaciones Sociales	-	-	-	-	-	-
Educación	48,828,796.72	79,503,291.58	128,332,088.30	56,785,991.02	56,434,161.17	71,546,097.28
Protección Social	-	-	-	-	-	-
Otros Asuntos Sociales	-	-	-	-	-	-
Desarrollo Económico	-	-	-	-	-	-
Asuntos Económicos, Comerciales y Laborales en General	-	-	-	-	-	-
Agropecuaria, Silvicultura, Pesca y Caza	-	-	-	-	-	-
Combustibles y Energía	-	-	-	-	-	-
Minería, Manufacturas y Construcción	-	-	-	-	-	-
Transporte	-	-	-	-	-	-
Comunicaciones	-	-	-	-	-	-
Turismo	-	-	-	-	-	-
Ciencia, Tecnología e Innovación	-	-	-	-	-	-
Otras Industrias y Otros Asuntos Económicos	-	-	-	-	-	-
Otras no Clasificadas en Funciones Anteriores	-	-	-	-	-	-
Transacciones de la Deuda Pública / Costo Financiero de la Deuda	-	-	-	-	-	-
Transferencias, Participaciones y Aportaciones entre Diferentes Niveles y Ordenes de Gobierno	-	-	-	-	-	-
Sanearamiento del Sistema Financiero	-	-	-	-	-	-
Adeudos de Ejercicios Fiscales Anteriores	-	-	-	-	-	-
Total del Gasto	48,828,797	79,503,292	128,332,088	56,785,991	56,434,161	71,546,097


 MTR. HUGO GARCÍA VARGAS
 RECTOR DE LA UNIVERSIDAD POLITÉCNICA DE GUANAJUATO


 ING. JOSÉ DE JESÚS ROMO GUTIÉRREZ
 SECRETARIO ADMINISTRATIVO DE LA UPG

1

2

3

4

5

6

7

8

9

10

11

12

13

14

15

16

17

18

19

20

21

22

Endeudamiento Neto

al 31 de Agosto de 2016

Ente Público: UNIVERSIDAD POLITÉCNICA DE GUANAJUATO

Identificación de Crédito o Instrumento	Contratación / Colocación		Amortización	Endeudamiento Neto
	A		B	C = A - B
Créditos Bancarios				
R0005 / BANOBRAS FORTEM II				0.00
R0015 / BANOBRAS FESI				0.00
R0009 / BANAMEX - ART. 3 - 2007				0.00
R0011 / BBVA BANCOMER - ART. 3 - 2007				0.00
R0014 / SCOTIABANK (ABAPACEM)				0.00
R0003 / BAJÍO INFRAESTRUCTURA				0.00
R0017 / BAJÍO - PIC - 2009				0.00
R0006 / BBVA BANCOMER - ART. 3 - 2009				0.00
R0018 / BANAMEX - PIC - 2010				0.00
R0007 / HSBC - ART. 3 - 2010				0.00
R0019 / BANAMEX - PIC - 2011				0.00
R0008 / BBVA BANCOMER - PIC - 2011				0.00
R0020 / BANAMEX - PIC - 2012				0.00
R0010 / BANAMEX - ART. 3 - 2013				0.00
R0013 / SCOTIABANK - ART. 3 - 2013				0.00
R0012 / HSBC - ART. 3 - 2013				0.00
DEUDA CRÉDITO SIMPLE 08 ABRIL 2016		0.00		0.00
Total Créditos Bancarios		0.00	0.00	0.00
Otros Instrumentos de Deuda				
				0.00
				0.00
				0.00
				0.00
				0.00
				0.00
				0.00
				0.00
				0.00
Total Otros Instrumentos de Deuda		0.00	0.00	0.00
TOTAL		0.00	0.00	0.00

NO APLICA

Bajo protesta de decir verdad declaramos que los Estados Financieros y sus Notas son razonablemente correctos y responsabilidad del emisor

 Mtro. HUGO GARCÍA VARGAS
 RECTOR DE LA UNIVERSIDAD POLITÉCNICA DE GUANAJUATO (UPG)

 ING. JOSÉ DE JESÚS ROMO GUTIÉRREZ
 SECRETARIO ADMINISTRATIVO "UPG"

1

2

3

4

5

6

7

8

9

10

11

12

13

14

15

16

17

18

19

20

21

22

UNIVERSIDAD POLITÉCNICA DE GUANAJUATO
FLUJO DE FONDOS (INDICADORES DE LA POSTURA FISCAL)
AL 31 DE AGOSTO DEL 2016

CONCEPTO	ESTIMADO / APROBADO	DEVENGADO	RECAUDADO / PAGADO
I. Ingresos Presupuestarios (I=1+2)	48,828,796.72	115,545,155.20	115,545,155.20
1. Ingresos del Gobierno de la Entidad Federativa / Municipio			
2. Ingresos del Sector Paraestatal / Paramunicipal	48,828,796.72	115,545,155.20	115,545,155.20
II. Egresos Presupuestarios (II=3+4)	48,828,796.72	56,785,991.02	56,434,161.17
3. Egresos del Gobierno de la Entidad Federativa / Municipio			
4. Egresos del Sector Paraestatal / Paramunicipal	48,828,796.72	56,785,991.02	56,434,161.17
III. Balance Presupuestario (Superávit o Déficit) (III = I - II)	0.00	58,759,164.18	59,110,994.03
IV. Intereses, Comisiones y Gastos de la Deuda			
V. Balance Primario (Superávit o Déficit) (V= III - IV)	0.00	58,759,164.18	59,110,994.03
A. Financiamiento			
B. Amortización de la deuda			
C. Endeudamiento ó desendeudamiento (C = A - B)	0.00	0.00	0.00

1

2

3

4

5

6

7

8

9

10

11

12

13

14

15

16

17

18

19

20

21

22

Intereses de la Deuda
al 31 de Agosto de 2016

Ente Público: UNIVERSIDAD POLITÉCNICA DE GUANAJUATO

Identificación de Crédito o Instrumento	Devengado	Pagado
Créditos Bancarios		
R0005 / BANOBRAS FORTEM II		
R0015 / BANOBRAS FESI		
R0009 / BANAMEX - ART. 3 - 2007		
R0011 / BBVA BANCOMER - ART. 3 - 2007		
R0014 / SCOTIABANK (ABAPACEM)		
R0003 / BAJÍO INFRAESTRUCTURA		
R0017 / BAJÍO - PIC - 2009		
R0006 / BBVA BANCOMER - ART. 3 - 2009		
R0018 / BANAMEX - PIC - 2010		
R0007 / HSBC - ART. 3 - 2010		
R0019 / BANAMEX - PIC - 2011		
R0008 / BBVA BANCOMER - PIC - 2011		
R0020 / BANAMEX - PIC - 2012		
R0010 / BANAMEX - ART. 3 - 2013		
R0013 / SCOTIABANK - ART. 3 - 2013		
R0012 / HSBC - ART. 3 - 2013		
Total de Intereses de Créditos Bancarios	0.00	0.00
Otros Instrumentos de Deuda		
Total de Intereses de Otros Instrumentos de Deuda	0	0
TOTAL	0	0

NO APLICA

Bajo protesta de decir verdad declaramos que los Estados Financieros y sus Notas son razonablemente correctos y responsabilidad del emisor

MTR. HUGO GARCÍA VARGAS
CTOR DE LA UNIVERSIDAD POLITÉCNICA DE GUANAJUATO (UPC)

ING. JOSÉ DE JESÚS ROMO GUTIÉRREZ
SECRETARIO ADMINISTRATIVO "UPG"

1

2

3

4

5

6

7

8

9

10

11

12

13

14

15

16

17

18

19

20

21

22

**UNIVERSIDAD POLITÉCNICA DE GUANAJUATO
GASTO POR CATEGORÍA PROGRAMÁTICA
DEL 1 DE ENERO AL 31 DE AGOSTO DEL 2016**

CP	CONCEPTO	APROBADO	AMPLIACIONES/ REDUCCIONES	MODIFICADO	DEVENGADO	PAGADO	SUB EJERCICIO
	PRESUPUESTO DE EGRESOS	48,828,796.72	79,503,291.58	128,332,088.30	56,785,991.02	56,434,161.17	71,546,097.28
	Programas	48,828,796.72	79,503,291.58	128,332,088.30	56,785,991.02	56,434,161.17	71,546,097.28
	Subsidios: Sector Social y Privado o Entidades Federativas y Municipios	0.00	0.00	0.00	0.00	0.00	0.00
S	Sujetos a Reglas de Operación	0.00	0.00	0.00	0.00	0.00	0.00
U	Otros Subsidios	0.00	0.00	0.00	0.00	0.00	0.00
	Desempeño de las Funciones	46,081,994.13	75,449,096.30	121,531,090.43	51,356,182.84	51,040,354.75	70,174,907.59
E	Prestación de Servicios Públicos	25,564,167.73	61,138,480.96	86,702,648.69	34,603,727.53	34,467,732.89	52,098,921.16
B	Provisión de Bienes Públicos	0.00	0.00	0.00	0.00	0.00	0.00
P	Planeación, seguimiento y evaluación de políticas públicas	20,517,826.40	14,310,615.34	34,828,441.74	16,752,455.31	16,572,621.86	18,075,985.43
F	Promoción y fomento	0.00	0.00	0.00	0.00	0.00	0.00
G	Regulación y supervisión	0.00	0.00	0.00	0.00	0.00	0.00
A	Funciones de las Fuerzas Armadas (Únicamente Gobierno Federal)	0.00	0.00	0.00	0.00	0.00	0.00
R	Específicos	0.00	0.00	0.00	0.00	0.00	0.00
K	Proyectos de Inversión	0.00	0.00	0.00	0.00	0.00	0.00
	Administrativos y de Apoyo	2,746,802.59	4,054,195.28	6,800,997.87	5,429,808.18	5,393,806.42	1,371,189.69
M	Apoyo al proceso presupuestario y para mejorar la eficiencia institucional	2,746,802.59	4,054,195.28	6,800,997.87	5,429,808.18	5,393,806.42	1,371,189.69
O	Apoyo a la función pública y al mejoramiento de la gestión	0.00	0.00	0.00	0.00	0.00	0.00
W	Operaciones ajenas	0.00	0.00	0.00	0.00	0.00	0.00
	Compromisos	0.00	0.00	0.00	0.00	0.00	0.00
L	Obligaciones de cumplimiento de resolución jurisdiccional	0.00	0.00	0.00	0.00	0.00	0.00
N	Desastres Naturales	0.00	0.00	0.00	0.00	0.00	0.00
	Obligaciones	0.00	0.00	0.00	0.00	0.00	0.00
J	Pensiones y jubilaciones	0.00	0.00	0.00	0.00	0.00	0.00
T	Aportaciones a la seguridad social	0.00	0.00	0.00	0.00	0.00	0.00
Y	Aportaciones a fondos de estabilización	0.00	0.00	0.00	0.00	0.00	0.00
Z	Aportaciones a fondos de inversión y reestructura de pensiones	0.00	0.00	0.00	0.00	0.00	0.00
	Programas de Gasto Federalizado	0.00	0.00	0.00	0.00	0.00	0.00
I	Gasto Federalizado	0.00	0.00	0.00	0.00	0.00	0.00
C	Participaciones a entidades federativas y municipios	0.00	0.00	0.00	0.00	0.00	0.00
D	Costo financiero, deuda o apoyos a deudores y ahorradores de la banca	0.00	0.00	0.00	0.00	0.00	0.00
H	Adeudos de ejercicios fiscales anteriores	0.00	0.00	0.00	0.00	0.00	0.00

1

2

3

4

5

6

7

8

9

10

11

12

13

14

15

16

17

18

19

20

21

22

23

24

25

26

27

28

29

30

31

32

33

34

35

36

37

38

39

40

41

42

43

44

45

46

47

48

49

50

51

52

53

54

55

56

57

58

59

60

61

62

63

64

65

66

67

68

69

70

71

72

73

74

75

76

77

78

79

80

81

82

83

84

85

86

87

88

89

90

91

92

93

94

95

96

97

98

99

100

101

102

103

104

105

106

107

108

109

110

111

112

113

114

115

116

117

118

119

120

121

122

123

124

125

126

127

128

129

130

131

132

133

134

135

136

137

138

139

140

141

142

143

144

145

146

147

148

149

150

151

152

153

154

155

156

157

158

159

160

161

162

163

164

165

166

167

168

169

170

171

172

173

174

175

176

177

178

179

180

181

182

183

184

185

186

187

188

189

190

191

192

193

194

195

196

197

198

199

200

201

202

203

204

205

206

207

208

209

210

211

212

213

214

215

216

217

218

219

220

221

222

223

224

225

226

227

228

229

230

231

232

233

234

235

236

237

238

239

240

241

242

243

244

245

246

247

248

249

250

251

252

253

254

255

256

257

258

259

260

261

262

263

264

265

266

267

268

269

270

271

272

273

274

275

276

277

278

279

280

281

282

283

284

285

286

287

288

289

290

291

292

293

294

295

296

297

298

299

300

301

302

303

304

305

306

307

308

309

310

311

312

313

314

315

316

317

318

319

320

321

322

323

324

325

326

327

328

329

330

331

332

333

334

335

336

337

338

339

340

341

342

343

344

345

346

347

348

349

350

351

352

353

354

355

356

357

358

359

360

361

362

363

364

365

366

367

UNIVERSIDAD POLITECNICA DE BUENAUZUELO
 PROGRAMAS Y PROYECTOS DE INVERSION
 DEL IDE GENERAL AL 31 DE AGOSTO DE 2016

Clave del Programa/ Proyecto	Nombre	Descripción	UR	Inversión			Metas			% Avance Ejecutorio		% Avance Meta	
				Aprobado	Modificado	Cancelado	Programado	Modificado	Alcanzado	Devenido/ Aprobado	Devenido/ Modificado	Alcanzado/ Programado	Alcanzado/ Modificado

NO APLICA

NO APLICA

1

2

3

4

5

6

7

8

9

10

11

12

13

14

15

16

17

18

19

20

21

22

UNIVERSIDAD DE BOGOTÁ - GUANAJUATO																										
DIPLOMADO EN INGENIERÍA																										
PROGRAMA DE INGENIERÍA EN SISTEMAS DE COMPUTACIÓN																										
SEMANA	TEMA	CONTENIDO	INDICADORES	ACTIVIDADES	RECURSOS	INSTRUMENTOS	INSTRUMENTOS	INSTRUMENTOS	INSTRUMENTOS	INSTRUMENTOS	INSTRUMENTOS	INSTRUMENTOS	INSTRUMENTOS	INSTRUMENTOS	INSTRUMENTOS	INSTRUMENTOS	INSTRUMENTOS	INSTRUMENTOS	INSTRUMENTOS	INSTRUMENTOS	INSTRUMENTOS	INSTRUMENTOS	INSTRUMENTOS	INSTRUMENTOS	INSTRUMENTOS	INSTRUMENTOS
	1																									
	2																									
	3																									
	4																									
	5																									
	6																									
	7																									
	8																									
	9																									
	10																									
	11																									
	12																									
	13																									
	14																									
	15																									
	16																									
	17																									
	18																									
	19																									
	20																									
	21																									
	22																									
	23																									
	24																									
	25																									
	26																									

NO APLICA

1

2

3

4

5

6

7

8

9

10

11

12

13

14

15

16

17

18

19


20

21

22

RELACIÓN DE ESQUEMAS BURSÁTILES Y DE COBERTURAS FINANCIERAS

NO APLICA

A handwritten signature in black ink is written over a large, circular stamp. The signature is stylized and appears to be a name. The stamp is a simple circle with a thin border.

1

2

3

4

5

6

7

8

9

10

11

12

13

14

15

16

17

18

19


20

21

22

UNIVERSIDAD POLITÉCNICA DE GUANAJUATO
RELACIÓN DE CUENTAS BANCARIAS PRODUCTIVAS ESPECÍFICAS
AL 31 DE AGOSTO DEL 2016

Fondo, Programa o Convenio	Institución Bancaria	Número de Cuenta
FAM 2010	BANAMEX 7551280	1112101009
FAM2012	BANAMEX FAM 2012 6268	1112101013
FAM 2011	SERFIN 6550299366 FA	1112107022
PRODEP	SERFIN 655032141359	1112107024
FAM 2014	SERFIN SANTANDER 180	1112107030
FAM 2015	SERFIN SANTANDER 180	1112107035
PROFOCIE	SANTANDER 1800003395	1112107038



MTRO. HUGO GARCÍA VARGAS
RECTOR DE LA UNIVERSIDAD
POLITÉCNICA DE GUANAJUATO



ING. JOSÉ DE JESÚS ROMO GUTIÉRREZ
SECRETARIO ADMINISTRATIVO DE LA UPG

1

2

3

4

5

6

7

8

9

10

11

12

13

14

15

16

17


18

19

20

OBSERVACIONES

Recursos a corto plazo de gran liquidez que son fácilmente convertibles en importes determinados de efectivo, estando sujetos a un riesgo mínimo de



UNIVERSIDAD POLITÉCNICA DE GUANAJUATO

Notas a los Estados Financieros

al 31 de Agosto de 2016

(Cifras en Pesos)

DERECHOS A RECIBIR EFECTIVO Y EQUIVALENTES Y BIENES O SERVICIOS A RECIBIR

ESF-02

1122 Cuentas por Cobrar a Corto Plazo

Se integra de los derechos que se tienen por concepto de saldos derivados de cuentas por cobrar a corto plazo, abarcando desde las aportaciones, cuentas por cobrar por convenios y organismos descentralizados. En este sentido la administración central lleva a cabo constantemente depuración de saldos no vigentes, así como conciliaciones para una revelación adecuada en cuanto a este rubro.

Cuenta	Nombre de la Cuenta	Monto	Diciembre 2014	Diciembre 2013
1122	Cuentas por cobrar a corto plazo	74,999	74,999	(74,999)
1123	Deudores Diversos por Cobrar a Corto Plazo	372	258,836	(372)
1125	Deudores por Anticipos de la Tesorería a Corto Plazo	-	10,000	-
		-	-	-
		-	-	-
		-	-	-
		-	-	-
		-	-	-
		-	-	-
Total		75,371	343,836 -	75,371

ESF-02

1124 Ingresos por Recuperar a Corto Plazo

Este rubro corresponde a los intereses pactados con las instituciones financieras, pendientes de cobrar derivados principalmente de los diversos plazos de vencimiento.

Cuenta	Nombre de la Cuenta	Monto	Diciembre 2014
		-	-
Total		-	-

OBSERVACIONES

Representan los derechos de cobro originados en el desarrollo de las actividades del ente público, de los cuales se espera recibir una contraprestación representada en recursos, bienes o servicios; en un plazo menor o igual a doce meses.

1

2

3

4

5

6

7

8

9

10

11

12

13

14

15

16

17

18

19

20

21

22

UNIVERSIDAD POLITÉCNICA DE GUANAJUATO

Notas a los Estados Financieros

al 31 de Agosto de 2016

(Cifras en Pesos)

DERECHOS A RECIBIR EFECTIVO Y EQUIVALENTES Y BIENES O SERVICIOS A RECIBIR

ESF-03

1123 Deudores Diversos por Cobrar a Corto Plazo

En este apartado se incluyen los derechos que aún no se han cobrado, derivado de cuentas por cobrar a funcionarios y empleados, así como movimientos pendientes de comprobar al cierre del ejercicio, lo cual no rebasará un plazo mayor a doce meses.

Cuenta	Nombre de la Cuenta	Monto
1131	Anticipo a Proveedores por Adquisición de Bienes y Prestación de Se	14,121,798
1134	Anticipo a Contratistas por Obras Públicas a Corto Plazo	340,463
		-
		-
		-
		-
		-
		-
		-
Total		14,462,261

ESF-03

1131 Anticipo a Proveedores por Adquisición de Bienes y Prestación de Servicios a Corto Plazo

Representa los anticipos entregados a proveedores por adquisición de bienes y prestación de servicios, previo a la recepción parcial o total, que serán exigibles en un plazo menor o igual a doce meses.

Cuenta	Nombre de la Cuenta	Monto
		-
Total		-

ESF-03

1134 Anticipo a Contratistas por Obras Públicas a Corto Plazo

Representa los anticipos entregados a contratistas por obras públicas, previo a la recepción parcial o total, que serán exigibles en un plazo menor o igual a doce meses.

Cuenta	Nombre de la Cuenta	Monto
		-
		-

OBSERVACIONES

Representa los anticipos entregados previo a la recepción parcial o total de bienes o prestación de servicios, que serán exigibles en un plazo menor o igual a doce meses.

Información Contable / 1

UNIVERSIDAD POLITÉCNICA DE GUANAJUATO

Notas a los Estados Financieros

al 31 de Agosto de 2016

(Cifras en Pesos)

BIENES DISPONIBLES PARA SU TRANSFORMACIÓN Y CONSUMO

ESF-05

1150 Almacenes

Representa el valor de la existencia toda clase de materiales y suministros de consumo, requeridos para la prestación de bienes y servicios y para el desempeño de las actividades administrativas del ente público.

Cuenta	Nombre de la Cuenta	Monto
NO APLICA	NO APLICA	-
Total		-

INVERSIONES FINANCIERAS

ESF-06

1213 Fideicomisos, Mandatos y Contratos Análogos

Se refieren a los recursos monetarios que crean o incrementan fideicomisos públicos y están destinados al apoyo de las actividades productivas inherentes y a las actividades propias al Gobierno del Estado.

Cuenta	Nombre de la Cuenta	Monto
NO APLICA	NO APLICA	-
Total		-

ESF-07


1214 Participaciones y Aportaciones de Capital

En este rubro se incluyen las inversiones en empresas de participación estatal mayoritaria, así como en organismos descentralizados, que están constituidos mediante aportaciones patrimoniales.

Cuenta	Nombre de la Cuenta	Monto
		-
Total		-

OBSERVACIONES

Representa el valor de los bienes propiedad del ente público destinados a la venta, a la producción o para su utilización.



1

2

3

4

5

6

7

8

9

10

11

12

13

14

15

16

17

18

19

20

21

22

23

24

25

26

27

28

29

30

31

32

33

34

35

36

37

38

39

40

41

42

43

44

45

46

47

48

49

50

51

52

53

54

55

56

57

58

59

60

61

62

63

64

65

66

67

68

69

70

71

72

73

74

75

76

77

78

79

80

81

82

83

84

85

86

87

88

89

90

91

92

93

94

95

96

97

98

99

100

101

102

103

104

105

106

107

108

109

110

111

112

113

114

115

116

117

118

119

120

121

122

123

124

125

126

127

128

129

130

131

132

133

134

135

136

137

138

139

140

141

142

143

144

145

146

147

148

149

150

151

152

153

154

155

156

157

158

159

160

161

162

163

164

165

166

167

168

169

170

171

172

173

174

175

176

177

178

179

180

181

182

183

184

185

186

187

188

189

190

191

192

193

194

195

196

197

198

199

200

201

202

203

204

205

206

207

208

209

210

211

212

213

214

215

216

217

218

219

220

221

222

223

224

225

226

227

228

229

230

231

232

233

234

235

236

237

238

239

240

241

242

243

244

245

246

247

248

249

250

251

252

253

254

255

256

257

258

259

260

261

262

263

264

265

266

267

268

269

270

271

272

273

274

275

276

277

278

279

280

281

282

283

284

285

286

287

288

289

290

291

292

293

294

295

296

297

298

299

300

301

302

303

304

305

306

307

308

309

310

311

312

313

314

315

316

317

318

319

320

321

322

323

324

325

326

327

328

329

330

331

332

333

334

335

336

337

338

339

340

341

342

343

344

345

346

347

348

349

350

351

352

353

354

355

356

357

358

359

360

361

362

363

364

365

366

367

UNIVERSIDAD POLITÉCNICA DE GUANAJUATO

Notas a los Estados Financieros

al 31 de Agosto de 2016

(Cifras en Pesos)

BIENES MUEBLES, INMUEBLES E INTANGIBLES

ESF-08

1230 Bienes Inmuebles, Infraestructura y Construcciones en Proceso

Son los bienes necesarios para cumplir diligentemente las actividades de gobierno, incluye las obras en proceso, las cuales a la fecha del presente informe financiero se encuentran pendientes o en vía de capitalización, incluyendo aquellas de bienes de dominio público y propios.

Cuenta	Nombre de la Cuenta	Saldo Inicial	Saldo Final	Flujo
1231	Terrenos	14,000,000	14,000,000 -	14,000,000
1233	Edificios no habitacionales	74,737,729	74,737,729 -	74,737,729
1235	Construcciones en proceso en bienes de dominio público	558,273	558,273 -	558,273
1236	Construcciones en proceso en bienes propios	123,243,420	126,768,357 -	123,243,420
	Total	212,539,422	216,064,359 -	212,539,422

ESF-08

1240 Bienes Muebles

Cuenta	Nombre de la Cuenta	Saldo Inicial	Saldo Final	Flujo
1241	Mobiliario y Equipo de Administración	34,722,572	35,832,054 -	34,722,572
1242	Mobiliario y Equipo Educativo y Recreativo	6,530,763	6,530,763 -	6,530,763
1243	Equipo e Instrumental Médico y de Laboratorio	3,210,957	3,254,207 -	3,210,957
1244	Vehículos y Equipo de Transporte	7,809,229	7,809,229 -	7,809,229
1245	Equipo de Defensa y Seguridad	237,940	237,940 -	237,940
1246	Maquinaria, Otros Equipos y Herramientas	40,903,083	40,923,083 -	40,903,083
	Total	93,414,545	94,587,276 -	93,414,545

ESF-08

1260 Depreciación, Deterioro y Amortización Acumulada de Bienes

Cuenta	Nombre de la Cuenta	Saldo Inicial	Saldo Final	Flujo
NO APLICA	NO APLICA	-	-	-
	Total	-	-	-

1

2

3

4

5

6

7

8

9

10

11

12

13

14

15

16

17

18

19

20

21

22

UNIVERSIDAD POLITÉCNICA DE GUANAJUATO

Notas a los Estados Financieros

al 31 de Agosto de 2016

(Cifras en Pesos)

ESF-09

1270 Activos Diferidos

Cuenta	Nombre de la Cuenta	Saldo Inicial	Saldo Final	Flujo
NO APLICA	NO APLICA	-	-	-
Total		-	-	-

Pasivo

ESF-12

2110 Cuentas por Pagar a Corto Plazo

Este rubro es integrado por las obligaciones de pago a corto plazo derivado de operaciones presupuestarias devengadas pendientes de pagar.

Cuenta	Nombre de la Cuenta	Monto
NO APLICA	NO APLICA	-
Total		-

ESF-11

1190 y 1290 Otros Activos

Cuenta	Nombre de la Cuenta	Monto
ACTIVO CIRCULANTE		-
NO APLICA	NO APLICA	-
Total		-



ESF-12 2110 Cuentas por pagar a corto plazo

Cuenta	Nombre de la Cuenta	Monto
2111	Servicios Personales por Pagar a Corto Plazo	151,093
2112	Proveedores por Pagar a Corto Plazo	163,904
2113	Contratistas por Obras Públicas por Pagar a Corto Plazo	27,840
2114	Participaciones y Aportaciones por Pagar a Corto Plazo	175
2117	Retenciones y Contribuciones por Pagar a Corto Plazo	2,032,421
2119	Otras Cuentas por Pagar a Corto Plazo	58,964
Total		1,804,054

ESF-12 2120 DOCUMENTOS POR PAGAR A CORTO PLAZO

Cuenta	Nombre de la Cuenta	Monto
Total		

Total

Total

NO APLICA NO APLICA

UNIVERSIDAD POLITÉCNICA DE GUANAJUATO

Notas a los Estados Financieros

al 31 de Agosto de 2016

(Cifras en Pesos)

ESF-13 2160 Fondos y Bienes de Terceros en Garantía y/o Administración a Corto Plazo

Cuenta	Nombre de la Cuenta	Monto
NO APLICA	NO APLICA	-
Total		-

ESF-13 2240 Pasivos Diferidos a Largo Plazo

Cuenta	Nombre de la Cuenta	Monto
NO APLICA	NO APLICA	-
Total		-

ESF-14 2199 Otros Pasivos Circulantes

Cuenta	Nombre de la Cuenta	Monto
NO APLICA	NO APLICA	-
Total		-

ESF-15 2130 y 2230 Deuda Pública

Se integra de las obligaciones por pagar a largo plazo, procedentes de las disposiciones de deuda pública para programas de infraestructura prioritarios, correspondientes a ejercicios anteriores. Cabe destacar que, durante el ejercicio fiscal al que se hace referencia no se tiene contratación, ni disposición de la misma.

Cuenta	Nombre de la Cuenta	Monto
Total		-

1

2

3

4

5

6

7

8

9

10

11

12

13

14

15

16

17

18

19

20

21

22

23

UNIVERSIDAD POLITÉCNICA DE GUANAJUATO

Notas a los Estados Financieros

al 31 de Agosto de 2016

(Cifras en Pesos)

Notas al Estado de Variación en la Hacienda Pública

Hacienda Pública/Patrimonio Contribuido

VHP-01

3100 Hacienda Pública/Patrimonio Contribuido

Cuenta	Nombre de la Cuenta	Saldo Inicial	Saldo Final	Flujo
3111		112,049,704	-	-
3113		240,691,809	-	-
3114		- 11,739,963	-	-
	Total	341,001,550	-	-

Hacienda Pública/Patrimonio Generado

VHP-02

3200 Hacienda Pública/Patrimonio Generado

Este rubro muestra el resultado de las fluctuaciones sobre el monto y procedencia de los recursos que modifican al patrimonio generado; además, representa la acumulación de resultados de la gestión de ejercicios anteriores, incluyendo las aplicadas a reservas y los resultados del ejercicio en operación y los eventos identificables y cuantificables que le afectan.

Cuenta	Nombre de la Cuenta	Saldo Inicial	Saldo Final	Flujo
NO APLICA	NO APLICA	-	-	-
	Total	-	-	-

1

2

3

4

5

6

7

8

9

10

11

12

13

14

15

16

17

18

19

20

21

22

PODER EJECUTIVO

UNIVERSIDAD POLITÉCNICA DE GUANAJUATO

Notas a los Estados Financieros

al 31 de Agosto de 2016

(Cifras en Pesos)

Notas al Estado de Actividades

Ingresos

ERA-01	4100 Ingresos de Gestión	4200 Participaciones, Aportaciones, Transferencias		
Cuenta	Nombre de la Cuenta	Parcial	Monto	
4100	Ingresos de Gestión		2,304,585	
4150	Productos	1,263,866		
4160	Aprovechamientos	1,040,719		
		-		
		-		
4140	Derechos		-	
		-		
		-		
4150	Productos		-	
		-		
		-		
4160	Aprovechamientos		-	
		-		
		-		
		-		
4200	Participaciones y Aportaciones		69,091,905	
4210	Participaciones y Aportaciones	24,904,431		
4220	Transferencias, asignaciones, subsidios y otras ayudas	44,187,475		
		-		
		-		
4300	Otros Ingresos y Beneficios		420,574	
4310	Ingresos financieros	420,574		
4390	Otros ingresos y Beneficios	0		
		-		
Total	Información Contable / 1		71,396,490	

1. Introduction

2. Background

3. Methodology

4. Results

5. Discussion

6. Conclusion

7. References

8. Appendix

9. Acknowledgments

10. Contact Information

11. Declaration of Interest

12. Funding

13. Ethics Approval

14. Data Availability

15. Author Contributions

16. Conflicts of Interest

17. Supplementary Materials

18. Correspondence

19. Publisher's Note

20. Copyright

21. Disclaimer

22. Terms and Conditions

UNIVERSIDAD POLITÉCNICA DE GUANAJUATO

Notas a los Estados Financieros

al 31 de Agosto de 2016

(Cifras en Pesos)

ERA-02

4300 Otros Ingresos y Beneficios

Cuenta	Nombre de la Cuenta	Parcial	Monto
4300	Otros Ingresos y Beneficios	-	-
Total			-


Gastos

ERA-03

5100 Gastos de Funcionamiento 5200 Transferencias, Asignaciones, Subsidios 5300 Participaciones y Aportaciones

5400 Intereses, Comisiones y Otros Gastos de Deuda Pública 5500 Otros Gastos y Pérdidas Extraordinarias

Cuenta	Nombre de la Cuenta	Monto
5100	GASTOS DE FUNCIONAMIENTO	-
5110	Servicios Personales	40,385,060
5120	Materiales y Suministros	3,002,760
5130	Servicios Generales	7,087,343
		-
		-
5200	TRANSFERENCIAS, ASIGNACIONES	
5240	Ayudas Sociales	1,613,160
		-
		-
		-
		-
5300	PARTICIPACIONES Y APORTACIONES	
NO APLICA	NO APLICA	
		-
		-
		-
		-
5400	INTERESES, COMISIONES Y OTROS GASTOS	
NO APLICA	NO APLICA	



Total

5500 OTROS GASTOS Y PÉRDIDAS
NO APLICA NO APLICA

52,088,323

UNIVERSIDAD POLITÉCNICA DE GUANAJUATO
Notas a los Estados Financieros
al 31 de Agosto de 2016
 (Cifras en Pesos)

Notas al Estado de Flujos de Efectivo

EFE-01

1110 Efectivo y Equivalentes

Cuenta	Nombre de la Cuenta	Saldo Inicial	Saldo Final	Flujo
1112	Bancos/tesorería	61,928,855	57,246,004	(61,928,855)
		-	-	-
		-	-	-
		-	-	-
		-	-	-
	Total	61,928,855	57,246,004	(61,928,855)

EFE-02

1230 Bienes Inmuebles, Infraestructura y Construcciones en Proceso

1240 Bienes Muebles

Cuenta	Nombre de la Cuenta	Saldo Inicial	Saldo Final	Flujo
1231	Terrenos	14,000,000	14,000,000 -	14,000,000
1233	Edificios no habitacionales	74,737,729	74,737,729 -	74,737,729
1235	Construcciones en proceso en bienes de dominio público	558,273	558,273 -	558,273
1236	Construcciones en proceso en bienes propios	123,243,420	126,768,357 -	123,243,420
		-	-	-
		-	-	-
1241	Mobiliario y Equipo de Administración	34,722,572	35,832,054 -	34,722,572
1242	Mobiliario y Equipo Educativo y Recreativo	6,530,763	6,530,763 -	6,530,763
1243	Equipo e Instrumental Médico y de Laboratorio	3,210,957	3,254,207 -	3,210,957
1244	Vehículos y Equipo de Transporte	7,809,229	7,809,229 -	7,809,229
1245	Equipo de Defensa y Seguridad	237,940	237,940 -	237,940
1246	Maquinaria, Otros Equipos y Herramientas	40,903,083	40,923,083 -	40,903,083
		-	-	-
	Total	305,953,967	310,651,635	(305,953,967)

1

2

3

4

5

6

7

8

9

10

11

12

13

14

15

16

17

18

19

20

1

2

3

4

5

6

7

8

9

10

11

12

13

14

15

16

17

18

19

20

21

22

UNIVERSIDAD POLITÉCNICA DE GUANAJUATO
 Notas a los Estados Financieros
 al 31 de Agosto de 2016
 (Cifras en Pesos)

Conciliación entre los Egresos Presupuestarios y los Gastos Contables

Nombre	Parcial	Importe	Sumas
Egresos Presupuestarios			56,785,991
menos:			
Egresos Presupuestarios No Contables		4,697,668	
Mobiliario y Equipo de Administración	1,109,482		
Mobiliario y Equipo Educativo Recreativo	-		
Mobiliario e Instrumental Médico y de Laboratorio	43,250		
Vehículos y Equipo de Transporte	-		
Equipo de Defensa y Seguridad	-		
Maquinaria, Otros Equipos y Herramientas	20,000		
Activos Biológicos	-		
Bienes Inmuebles	-		
Activos Intangibles	-		
Obra Pública en Bienes Propios	3,524,937		
Acciones y Participaciones de Capital	-		
Compra de Títulos y Valores	-		
Inversiones en Fideicomisos, Mandatos y Otros Análogos	-		
Provisiones para Contingencias y Otras Erogaciones Especiales	-		
Amortización de la Deuda Pública	-		
Adeudos de Ejercicios Fiscales Anteriores (ADEFAS)	-		
Otros Egresos Presupuestales No Contables	-		
más:			
Gastos Contables No Presupuestales			
Amortizaciones	-		
Provisiones	-		
Disminución de Inventarios	-		
Aumento por Insuficiencia de Estimaciones por Pérdida o Deterioro u Obsolescencia	-		
Aumento por Insuficiencia de Provisiones	-		
Otros Gastos	-		
Otros Gastos Contables No Presupuestales	-		
Egresos Contables			61,483,659

