

**ESTADOS
FINANCIEROS
JULIO
2015**

ESTADO DE SITUACIÓN FINANCIERA
Al 31 de Julio del 2015 y al 31 de Julio del 2014
(Pesos)

Entre Público: UNIVERSIDAD POLITÉCNICA DE GUAMAJUATO

CONCEPTO	Año		CONCEPTO	Año	
	2015	2014		2015	2014
ACTIVO			PASIVO		
Activo Circulante			Activo Circulante		
Efectivo y Equivalentes	39,593,075.61	50,075,502.61	Cuentas por Pagar a Corto Plazo	2,642,187	26,866,093
Derechos a Recibir Efectivo o Equivalentes	365,169.61	622,345.97	Documentos por Pagar a Corto Plazo	0	0
Derechos a Recibir Bienes o Servicios	761,740.90	54,750.51	Porción a Corto Plazo de la Deuda Pública a Largo Plazo	0	0
Inventarios	0	0	Títulos y Valores a Corto Plazo	0	0
Almacén	0	0	Pasivos Diferidos a Corto Plazo	0	0
Eliminación por Pérdida o Deterioro de Activos Circulantes	0	0	Fondos y Bienes de Terceros en Garantía y/o Administración a Corto Plazo	0	0
Otros Activos Circulantes	0	0	Provisiones a Corto Plazo	0	0
Total de Activos Circulantes	40,744,986	50,752,599	Otros Pasivos a Corto Plazo	33,968	120,296
			Total de Pasivos Circulantes	2,675,286	26,986,391
Activo No Circulante			Pasivo No Circulante		
Inversiones Financieras a Largo Plazo	0	0	Cuentas por Pagar a Largo Plazo	0	0
Derechos a Recibir Efectivo o Equivalentes a Largo Plazo	0	0	Documentos por Pagar a Largo Plazo	0	0
Bienes Inmuebles, Infraestructura y Construcciones en Proceso	204,527,074.79	203,911,809.13	Deuda Pública a Largo Plazo	0	0
Bienes Muebles	78,781,127.14	77,183,351.47	Pasivos Diferidos a Largo Plazo	0	0
Activos Intangibles	0	0	Fondos y Bienes de Terceros en Garantía y/o en Administración a Largo Plazo	0	0
Depreciación, Deterioro y Amortización Acumulada de Bienes	-49,596,868.27	-49,596,868.27	Provisiones a Largo Plazo	0	0
Activos Diferidos	0	0	Total de Pasivos No Circulantes	0	0
Eliminación por Pérdida o Deterioro de Activos no Circulantes	0	0	Total del Pasivo	2,675,286	26,986,391
Otros Activos no Circulantes	0	0			
Total de Activos No Circulantes	233,721,534	231,453,492	HACIENDA PÚBLICA/ PATRIMONIO		
Total del Activo	274,466,520	282,211,991	Hacienda Pública/Patrimonio Contribuido	308,400,299	283,417,882
			Aportaciones	302,256,878	282,274,560
			Donaciones de Capital	6,143,321	6,143,321
			Actualización de la Hacienda Pública / Patrimonio	0	0
			Hacienda Pública/Patrimonio Generado	-36,605,065	-33,193,181
			Resultados del Ejercicio (Ahorro / Desahorro)	-2,449,073.70	-1,696,963
			Resultados de Ejercicios Anteriores	-34,156,991.71	-31,195,193
			Revalúos	0	0
			Reservas	0	0
			Rectificaciones de Resultados de Ejercicios Anteriores	0	0
			Exceso o Insuficiencia en la Actualización de la Hacienda Pública/Patrimonio	0	0
			Resultado por Posición Monetaria	0	0
			Resultado por Tenencia de Activos no Monetarios	0	0
			Total Hacienda Pública/ Patrimonio	271,791,234	255,224,700
			Total del Pasivo y Hacienda Pública / Patrimonio	274,466,520	282,211,991

Bajo protesta de decir verdad declaramos que los Estados Financieros y sus Notas son razonablemente correctos y responsabilidad del emisor

Mtro. Higinio García Vargas
Rector de la Universidad Politécnica de Guanajuato

Mtro. José de Jesús Pinedo Gutiérrez
Secretario Administrativo

ESTADO DE ACTIVIDADES
Del 01 de Enero al 31 de Julio del 2015 y 2014
(Pesos)

Ente Público: UNIVERSIDAD POLITÉCNICA DE GUANAJUATO

Concepto	2015	2014	Concepto	2015	2014
INGRESOS Y OTROS BENEFICIOS			GASTOS Y OTRAS PÉRDIDAS		
Ingresos de la Gestión	1,039,657	4,165,338	Gastos de Funcionamiento	41,739,018	72,120,181
Impuestos	0	0	Servicios Personales	31,841,257.19	52,235,950.52
Cuotas y Aportaciones de Seguridad Social	0	0	Materiales y Suministros	2,916,790.93	5,220,514.48
Contribuciones de Mejoras	0	0	Servicios Generales	6,980,970.08	14,669,716.11
Derechos	0.00	0	Transferencia, Asignaciones, Subsidios y Otras Ayudas	1,207,537	3,092,414.80
Productos de Tipo Corriente	941,246.98	39,693.90	Transferencias Internas y Asignaciones al Sector Público	0	0
Aprovechamientos de Tipo Corriente	98,310.00	4,125,443.94	Transferencias al Resto del Sector Público	0	0
Ingresos por Venta de Bienes y Servicios	0.00	0	Subsidios y Subvenciones	0	0
Ingresos no Comprendidos en las Fracciones de la Ley de Ingresos Causados en Ejercicios Fiscales Anteriores Pendientes de Liquidación o Pago	0	0	Ayudas Sociales	1,207,536.60	3,092,414.80
Participaciones, Aportaciones, Transferencias, Asignaciones, Subsidios y Otras Ayudas	39,362,076	75,533,323	Pensiones y Jubilaciones	0	0
Participaciones y Aportaciones	19,240,348.31	33,151,184.14	Transferencias a Fideicomisos, Mandatos y Contratos Análogos	0	0
Transferencia, Asignaciones, Subsidios y Otras ayudas	20,121,727.41	42,382,138.71	Transferencias a la Seguridad Social	0	0
Otros Ingresos y Beneficios	121,792	122,157	Donativos	0	0
Ingresos Financieros	95,648.02	43,543.26	Transferencias al Exterior	0	0
Incremento por Variación de Inventarios	0	0	Participaciones y Aportaciones	0	0
Disminución del Exceso de Estimaciones por Pérdida o Deterioro u Obsolescencia	0	0	Participaciones	0	0
Disminución del Exceso de Provisiones	0	0	Aportaciones	0	0
Otros Ingresos y Beneficios Varios	25,944.11	78,613.72	Convenios	0	0
Total de Ingresos y Otros Beneficios	40,523,425	79,820,818	Intereses, Comisiones y Otros Gastos de la Deuda Pública	0	0
			Intereses de la Deuda Pública	0	0
			Comisiones de la Deuda Pública	0	0
			Gastos de la Deuda Pública	0	0
			Costo por Coberturas	0	0
			Apoyos Financieros	0	0
			Otros Gastos y Pérdidas Extraordinarias	25,944	6,605,205
			Estimaciones, Depreciaciones, Deterioros, Obsolescencia y Amortizaciones	0	6,526,563.12
			Provisiones	0	0
			Disminución de Inventarios	0	0
			Aumento por Insuficiencia de Estimaciones por Pérdida o Deterioro y Obsolescencia	0	0
			Aumento por Insuficiencia de Provisiones	0	0
			Otros Gastos	25,944.25	78,641.85
			Inversión Pública	0	0
			Inversión Pública no Capitalizable	0	0
			Total de Gastos y Otras Pérdidas	42,972,499	81,817,801
			Resultados del Ejercicio (Ahorro/Desahorro)	-2,449,074	-1,996,983

Bajo protesta de decir verdad declaramos que los Estados Financieros y sus Notas son razonablemente correctos y responsabilidad del emisor.

Dr. Hugo García Vargas
Rector de la Universidad Politécnica de Guanajuato

Mtro. José de Jesús Franco Guillén
Secretario Administrativo

ESTADO DE VARIACIÓN DE LA HACIENDA PÚBLICA
Al 31 de Julio del 2015
(pesos)

Ente Público: **UNIVERSIDAD POLITÉCNICA DE GUANAJUATO**

Concepto	Hacienda Pública/Patrimonio Contribuido	Hacienda Pública/Patrimonio Generado de Ejercicios Anteriores	Hacienda Pública/Patrimonio Generado del Ejercicio	Ajustes por Cambios de Valor	TOTAL
Rectificaciones de Resultados de Ejercicios Anteriores	0	0	0	0	0
Patrimonio Neto Inicial Ajustado del Ejercicio	268,417,882	0	0	0	268,417,882
Aportaciones	282,274,560	0	0	0	282,274,560
Donaciones de Capital	614,321,24	0	0	0	6,143,321
Actualización de la Hacienda Pública/Patrimonio	0	0	0	0	0
Variaciones de la Hacienda Pública/Patrimonio Neto del Ejercicio	0	-33,193,181	0	0	-33,193,181
Resultados del Ejercicio (Ahorro/Desahorro)	0	-1,996,983	0	0	-1,996,983
Resultados de Ejercicios Anteriores	0	-31,196,198	0	0	-31,196,198
Revalúos	0	0	0	0	0
Reservas	0	0	0	0	0
Hacienda Pública/Patrimonio Neto Final del Ejercicio 2013	268,417,882	-33,193,181	0	0	255,224,700
Cambios en la Hacienda Pública/Patrimonio Neto del Ejercicio 2013	19,982,418	0	0	0	19,982,418
Aportaciones	19,982,417,90	0	0	0	19,982,418
Donaciones de Capital	0	0	0	0	0
Actualización de la Hacienda Pública/Patrimonio	0	0	0	0	0
Variaciones de la Hacienda Pública/Patrimonio Neto del Ejercicio	0	0	-5,412,867	0	-5,412,867
Resultados del Ejercicio (Ahorro/Desahorro)	0	0	-2,449,074	0	-2,449,074
Resultados de Ejercicios Anteriores	0	0	-2,963,794	0	-2,963,794
Revalúos	0	0	0	0	0
Reservas	0	0	0	0	0
Saldo Neto en la Hacienda Pública / Patrimonio 2014	308,400,299	-33,193,181	-5,412,867	0	269,794,251

Debajo protesta de decir verdad declaramos que los Estados Financieros y sus Notas son razonablemente correctos y responsabilidad del emisor

Mtro. Hugh García Vargas
Rector de la Universidad Politécnica de Guanajuato

Mtro. José de Jesús Espino Gutiérrez
Secretario Administrativo

ESTADOS DE FLUJOS DE EFECTIVO
Al 31 de Julio del 2015
(Pesos)

Ente Público: UNIVERSIDAD POLITÉCNICA DE GUANAJUATO

Concepto	2015	2014	Concepto	2015	2014
Flujos de Efectivo de las Actividades de Gestión			Flujos de Efectivo de las Actividades de Inversión		
Origen			Origen		
Impuestos	40,523,425	79,920,818	Bienes Inmuebles, Infraestructura y Construcciones en Proceso	19,982,418	7,396,907
Cuotas y Aportaciones de Seguridad Social	0	0	Bienes Muebles	19,982,417.90	7,396,907.25
Contribuciones de mejoras	0	0	Otros Orígenes de Inversión	0	0
Derechos	0	0	Aplicación		
Productos de Tipo Corriente	941,246.98	36,883.90	Bienes Inmuebles, Infraestructura y Construcciones en Proceso	2,263,041	6,219,870
Aprovisionamientos de Tipo Corriente	98,310.00	4,125,443.94	Bienes Muebles	2,263,041.33	6,219,869.64
Ingresos por Venta de Bienes y Servicios	0	0	Otros Aplicaciones de Inversión	0	0
Ingresos no Comprendidos en las Fracciones de la Ley de Ingresos Causados en Ejercicios Fiscales Anteriores Pendientes de Liquidación o Pago	0	0	Flujos Netos de Efectivo por Actividades de Inversión		
Participaciones y Aportaciones	19,240,343.31	33,151,184.14		17,719,377	1,175,038
Transferencias, Asignaciones y Subsidios y Otras Ayudas	20,121,727.41	42,382,138.71	Flujo de Efectivo de las Actividades de Financiamiento		
Otros Orígenes de Operación	121,792.65	122,166.98	Origen		
Aplicación			Endeudamiento Neto	-24,311,105	22,954,118
Servicios Personales	42,545,565	75,212,596	Interno	0	0
Materiales y Suministros	31,841,257.19	52,235,950.52	Externo	0	0
Materiales y Suministros	2,916,790.93	5,220,514.48	Otros Orígenes de Financiamiento	-24,311,105.30	22,954,118.38
Servicios Generales	6,580,970.03	14,653,716.11	Aplicación		
Transferencias Internas y Asignaciones al Sector Público	0	0	Servicios de la Deuda	1,462,569	16,389,117
Transferencias al resto del Sector Público	0	0	Interno	0	0
Subsidios y Subvenciones	0	0	Externo	0	0
Ayudas Sociales	1,207,536.60	3,092,414.80	Otras Aplicaciones de Financiamiento	1,462,568.82	16,389,117.15
Pensiones y Jubilaciones	0	0	Flujos netos de Efectivo por Actividades de Financiamiento		
Transferencias a Fideicomisos, Mandatos y Contratos Análogos	0	0		-25,773,874	6,565,001
Transferencias a la Seguridad Social	0	0	Incremento/Disminución Neta en el Efectivo y Equivalentes al Efectivo		
Donativos	0	0		-10,477,427	12,349,261
Transferencias al Exterio	0	0	Efectivo y Equivalentes al Efectivo al Inicio del Ejercicio		
Participaciones	0	0		50,075,502.61	37,735,342.01
Aportaciones	0	0	Efectivo y Equivalentes al Efectivo al Final del Ejercicio		
Comvenios	0	0		39,598,076	50,075,503
Otras Aplicaciones de Operación	0	0			
Flujos Netos de Efectivo por Actividades de Operación					
	-2,423,129	4,608,222			

Bajo protesta de decir verdad declaramos que los Estados Financieros y sus Notas son razonablemente correctos y responsabilidad del emisor

Mtro. Hugo García Vargas
Rector de la Universidad Politécnica de Guanajuato

Mtro. José Jesús Riquino Gutiérrez
Secretario Administrativo

ESTADO DE CAMBIOS EN LA SITUACIÓN FINANCIERA
Al 31 de Julio del 2015
(Pesos)

Ente Público: UNIVERSIDAD POLITÉCNICA DE GUANAJUATO

Concepto	Origen	Aplicación	Concepto	Origen	Aplicación
ACTIVO	257,176	-7,487,395	PASIVO	0	24,311,195
Activo Circulante	257,176	-9,750,437	Activo Circulante	0	24,311,195
Efectivo y Equivalentes	0	-10,477,427	Cuentas por Pagar a Corto Plazo	0	24,223,905
Derechos a Recibir Efectivo o Equivalentes	257,176	0	Documentos por Pagar a Corto Plazo	0	0
Derechos a Recibir Bienes o Servicios	0	726,990	Porción a Corto Plazo de la Deuda Pública a Largo Plazo	0	0
Inventarios	0	0	Títulos y Valores a Corto Plazo	0	0
Almacenes	0	0	Pasivos Diferidos a Corto Plazo	0	0
Estimación por Pérdida o Deterioro de Activos Circulantes	0	0	Fondos y Bienes de Terceros en Garantía y/o Administración a Corto Plazo	0	0
Otros Activos Circulantes	0	0	Provisiones a Corto Plazo	0	0
	0	0	Otros Pasivos a Corto Plazo	0	67,200
Activo No Circulante	0	2,263,041	Activo No Circulante	0	0
Inversiones Financieras a Largo Plazo	0	0	Cuentas por Pagar a Largo Plazo	0	0
Derechos a Recibir Efectivo o Equivalentes a Largo Plazo	0	0	Documentos por Pagar a Largo Plazo	0	0
Bienes Inmuebles, Infraestructura y Construcciones en Proceso	0	615,266	Deuda Pública a Largo Plazo	0	0
Bienes Muebles	0	1,647,776	Pasivos Diferidos a Largo Plazo	0	0
Activos Intangibles	0	0	Fondos y Bienes de Terceros en Garantía y/o en Administración a Largo Plazo	0	0
Depreciación, Deterioro y Amortización Acumulada de Bienes	0	0	Provisiones a Largo Plazo	0	0
Activos Diferidos	0	0		0	0
Estimación por Pérdida o Deterioro de Activos no Circulantes	0	0		0	0
Otros Activos no Circulantes	0	0		0	0
	0	0	HACIENDA PÚBLICA/ PATRIMONIO	19,982,418	3,415,824
	0	0	Hacienda Pública/Patrimonio Contribuido	19,982,418	0
	0	0	Aportaciones	0	0
	0	0	Donaciones de Capital	0	0
	0	0	Actualización de la Hacienda Pública / Patrimonio	0	0
	0	0	Hacienda Pública/Patrimonio Generado	0	3,415,824
	0	0	Resultados del Ejercicio (Ahorro / Desahorro)	0	452,090
	0	0	Resultados de Ejercicios Anteriores	0	2,963,734
	0	0	Revalúos	0	0
	0	0	Reservas	0	0
	0	0	Rectificaciones de Resultados de Ejercicios Anteriores	0	0
	0	0	Exceso o Insuficiencia en la Actualización de la Hacienda Pública/Patrimonio	0	0
	0	0	Resultado por Posición Monetaria	0	0
	0	0	Resultado por Tenencia de Activos no Monetarios	0	0

Bajo protesta de decir verdad declaramos que los Estados Financieros y sus Notas son razonablemente correctos y responsabilidad del emisor

Mtro. Hugo García Vargas
Rector de la Universidad Politécnica de Guanajuato

Mtro. José de Jesús Rojas Gutiérrez
Secretario Administrativo

ESTADO ANALÍTICO DEL ACTIVO
Al 31 de Julio del 2015
(Pesos)

Ente Público: UNIVERSIDAD POLITÉCNICA DE GUANAJUATO

Concepto	Saldo Inicial 1	Cargos del Periodo 2	Abonos del Periodo 3	Saldo Final 4=(1+2-3)	Variación del Periodo (4-1)
ACTIVO	282,211,091	147,473,398	155,217,969	274,466,520	-7,744,572
Activo Circulante	50,752,599	145,210,356	155,217,969	40,744,986	-10,007,613
Efectivo y Equivalentes	50,075,503	139,909,155	150,386,582	39,586,076	-10,477,427
Derechos a Recibir Efectivo o Equivalentes	622,346	4,427,806	4,684,982	365,170	-257,176
Derechos a Recibir Bienes o Servicios	54,751	847,451	120,461	781,741	726,990
Inventarios	0	0	0	0	0
Almacenes	0	25,944	25,944	0	0
Estimación por Pérdida o Deterioro de Activos Circulantes	0	0	0	0	0
Otros Activos Circulantes	0	0	0	0	0
Activo No Circulante	231,458,492	2,263,041	0	233,721,534	2,263,041
Inversiones Financieras a Largo Plazo	0	0	0	0	0
Derechos a Recibir Efectivo o Equivalentes a Largo Plazo	0	0	0	0	0
Bienes Inmuebles, Infraestructura y Construcciones en Proceso	203,911,809	615,266	0	204,527,075	615,266
Bienes Muebles	77,133,351	1,647,776	0	78,781,127	1,647,776
Activos Intangibles	0	0	0	0	0
Depreciación, Deterioro y Amortización Acumulada de Bienes	-49,586,668	0	0	-49,586,668	0
Activos Diferidos	0	0	0	0	0
Estimación por Pérdida o Deterioro de Activos no Circulantes	0	0	0	0	0
Otros Activos no Circulantes	0	0	0	0	0

Bajo protesta de decir verdad declaramos que los Estados Financieros y sus Notas son razonablemente correctos y responsabilidad del emisor

Mtro. Hugo García Vargas
Rector de la Universidad Politécnica de Guanajuato


Mtro. José del Vesús Romo Gutiérrez
Secretario Administrativo


ESTADO ANALÍTICO DE LA DEUDA Y OTROS PASIVOS
 Al 31 de Julio del 2015
 (Pesos)

Ente Público: **UNIVERSIDAD POLITÉCNICA DE GUANAJUATO**

Denominación de las Deudas	Moneda de Contratación	Institución o País Acreedor	Saldo Inicial del Periodo	Saldo Final del Periodo
DEUDA PÚBLICA				
Deuda Interna				
Corto Plazo			0	0
Instituciones de Crédito			0	0
Títulos y Valores			0	0
Arrendamientos Financieros			0	0
Deuda Externa				
Organismos Financieros Internacionales			0	0
Deuda Bilateral			0	0
Títulos y Valores			0	0
Arrendamientos Financieros			0	0
Subtotal a Corto Plazo			0	0
Deuda Interna				
Largo Plazo			0	0
Instituciones de Crédito			0	0
Títulos y Valores			0	0
Arrendamientos Financieros			0	0
Deuda Externa				
Organismos Financieros Internacionales			0	0
Deuda Bilateral			0	0
Títulos y Valores			0	0
Arrendamientos Financieros			0	0
Subtotal a Largo Plazo			0	0
Otros Pasivos			26,986,391	2,675,286
Total Deuda y Otros Pasivos			26,986,391	2,675,286

Bajo protesta de decir verdad declaramos que los Estados Financieros y sus Notas son razonablemente correctos y responsabilidad del emisor


 Mtro. Hilgo Garcia Vargas
 Rector de la Universidad Politécnica de Guanajuato



 Mtro. José de Jesús Romo Gutiérrez
 Secretario Administrativo

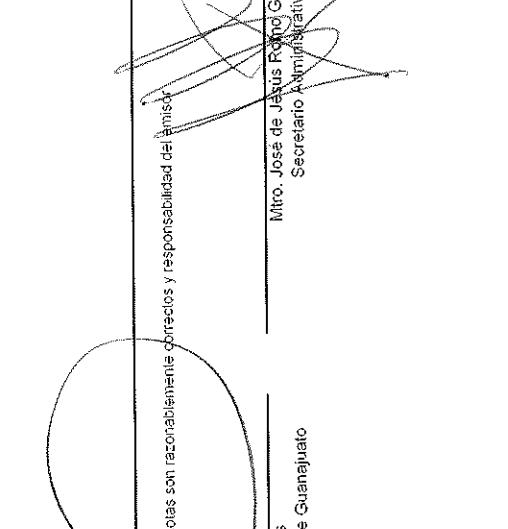
INFORME DE PASIVOS CONTINGENTES
Al 31 de Julio del 2015
(Pesos)

Ente Público: UNIVERSIDAD POLITÉCNICA DE GUANAJUATO

NOMBRE FONDO DE CONTINGENCIA	CONCEPTO
	<p>Se destinarán recursos para cubrir los costos generados por los actos o hechos de índole laboral, siempre y cuando, no resulten suficientes los recursos presupuestados en las partidas correspondientes</p> <p>Así como para los hechos que produzcan daños o perjuicios al patrimonio de la Universidad que no son imputables a persona alguna</p>

Bajo protesta de decir verdad declaramos que los Estados Financieros y sus Notas son razonablemente correctos y responsabilidad del Emisor.


Mtro. Hugo Balcázar Vargas
Rector de la Universidad Politécnica de Guanajuato


Mtro. José de Jesús Romo Gutiérrez
Secretario Administrativo

Notas a los Estados Financieros
Al 31 de julio de 2015

Ente Público: UNIVERSIDAD POLITÉCNICA DE GUANAJUATO

NOTAS DE DESGLOSE

NOTAS AL ESTADO DE SITUACIÓN FINANCIERA

ACTIVO

* EFECTIVO Y EQUIVALENTES

NO APLICA

ESF-01 FONDOS C/INVERSIONES FINANCIERAS	MONTO	TIPO	MONTO PARCIAL
1114xxxxxx Inversiones a 3 meses			
1121xxxxxx Inversiones mayores a 3 meses hasta 12.			
1211xxxxxx Inversiones a LP			

* DERECHOSA RECIBIR EFECTIVO Y EQUIVALENTES Y BIENES O SERVICIOS A RECIBIR

	MONTO	2014	2013
ESF-02 INGRESOS P/RECUPERAR			
1122102001 CUENTAS POR COBRAR P	75,000.00	75,000.00	225,000.00
1122602001 CUENTAS POR COBRAR A	-0.96	547,208.25	4,361,354.28
TOTAL	74,999.04	622,208.25	4,586,354.28

ESF-03 DEUDORES P/RECUPERAR

	MONTO	90 DIAS	180 DIAS	365 DIAS
1123101002 G/OS A RESERVA DE CO	280,165.79			
1123103301 SUBSIDIO AL EMPLEO	4.78			
1125102001 FONDO FIJO	10,000.00			
1131001001 ANTICIPO A PROVEEDORES	781,740.90			

* BIENES DISPONIBLES PARA SU TRANSFORMACIÓN O CONSUMO.

ESF-05 INVENTARIO Y ALMACENES	MONTO	METODO
1140xxxxxx		
1150xxxxxx		

* INVERSIONES FINANCIERAS.

ESF-06 FIDEICOMISOS, MANDATOS Y CONTRATOS ANALOGOS	MONTO	TIPO	CARACTERISTICAS	NOMBRE DE FIDEICOMIS00	OBJETO
1213xxxxxx					
NO APLICA					

ESF-07 PARTICIPACIONES Y APORT. CAPITAL

1214xxxxxx	MONTO	TIPO	EMPRESA/OPDES
NO APLICA			

* BIENES MUEBLES, INMUEBLES E INTAGIBLES

ESF-08 BIENES MUEBLES E INMUEBLES		SALDO INICIAL	SALDO FINAL	FLUJO	CRITERIO
1231581001	TERRENOS A VALOR HISTORICO	14,000,000.00	14,000,000.00		
1233583001	EDIFICIOS A VALOR HISTORICO	74,737,729.20	74,737,729.20		
1235961900	TRABAJOS DE ACABADOS	558,273.79	558,272.79		
1236200001	CONST PROCESO 2010	27,419,167.00	27,419,166.67		
1236200002	CONST PROCESO CIERRE	53,597,229.00	53,597,229.07		
1236262200	EDIFICACION NO HABITACIONAL	12,483,940.00	13,099,205.89	615,265.66	
1236462400	DIV. DE TERRENOS Y C	233,474.00	233,474.09		
1236562500	INSTALACIONES Y EQUI	3,061,801.00	3,061,800.70		
1236662600	Otras construcciones	10,318,612.00	10,318,612.11		
1236762700	INSTALACIONES Y EQUI	2,903,995.00	2,903,995.82		
1236962001	CONSTRUCCIONES EN PR	2,861,415.00	2,861,415.30		
1236962900	Trabajos de acabados	1,736,173.00	1,736,173.15		
TOTAL BIENES INMUEBLES		203,911,809	204,527,075	615,266	
1241151100	MUEB DE OFIC 2011	2,190,051.00	2,199,038.00	7,986.60	
1241151101	MUEB DE OFIC 2010	9,490,548.00	9,490,548.00		
1241231200	MUEB. EXCEPTO 2011	1,415,410.00	1,415,410.00		
1241351500	EQ. DE CÔMP. 2011	5,134,434.00	6,272,322.00	1,137,888.07	
1241351501	EQ. DE CÔMP. 2010	7,872,962.00	7,872,962.00		
1241951900	OTROS MOBIL. 2011	495,815.00	495,815.00		
1241951901	OTROS MOBIL. 2010	1,718,690.00	1,718,690.00		
1242132100	EQ. Y APARATOS 2011	436,754.00	436,754.00		
1242352300	CÁMAR. FOTOG. 2011	93,954.00	104,928.00		
1242952900	OTRO MOBIL. 2011	278,987.00	278,987.00		
1242952901	OTRO MOBIL. 2010	4,879,144.00	4,879,144.00		
1243153100	EQ. MÉDICO 2011	531,571.00	531,571.00		
1243153101	EQ. MÉDICO 2010	689,804.00	689,804.00		
1243252500	INSTRU. MÉDICO 2011	79,539.00	79,539.00		
1244154100	AUTOMÓVILES Y CAMIONES 2011	870,566.00	870,566.00		
1244154101	AUTOMÓVILES Y CAMIONES 2010	3,747,354.00	3,747,354.00		
1244254200	CARROCERÍAS Y REMOLQUES 2011	5,478.00	5,478.00		
1244954900	OTROS EQUIPOS DE TRANSPORTES 2011	278,586.00	278,586.00		
1244954901	OTROS EQUIPOS DE TRANSPORTES 2010	28,155.00	28,155.00		
1245055100	EQ. DE DEFENSA 2011	225,354.00	225,354.00		
1245055101	EQ. DE DEFENSA 2010	12,586.00	12,586.00		
1246156101	MAQ. Y EQUIPO 2010	98,083.00	98,083.00		
1246256200	MAQ. Y EQUIPO 2011	7,184,818.00	7,184,818.00		
1246256201	MAQ. Y EQUIPO 2010	24,190,986.00	24,190,986.00		
1246456400	SISTEMA DE AIRE ACON	160,354.00	160,354.00		
1246556500	EQ. DE COMUNICACI 2011	893,976.00	893,976.00		
1246556501	EQ. DE COMUNICACI 2010	367,089.00	367,089.00		
1246656600	EQ. DE GENERACI 2011	555,908.00	555,908.00		
1246656601	EQ. DE GENERACI 2010	648,842.00	648,842.00		
1246756700	HERRAM. Y MÁQUI 2011	331,222.00	331,222.00		
1246756701	HERRAM. Y MÁQUI 2010	298,397.00	298,397.00		
1246956900	OTROS EQUIPOS 2011	1,813,168.00	1,813,168.00		
1246956901	OTROS EQUIPOS 2010	104,765.00	104,765.00		
TOTAL BIENES MUEBLES		77,133,351	78,781,127	1,647,776	
1263151101	MUEBLES DE OFICINA Y	-5,585,201.14	-5,585,201.14		
1263151201	"MUEBLES, EXCEPTO DE	-308,931.58	-308,931.58		
1263151501	EPO. DE COMPUTO Y DE	-10,124,255.56	-10,124,255.56		
1263151901	OTROS MOBILIARIOS Y	-1,084,181.00	-1,084,181.00		
1263252101	EQUIPOS Y APARATOS A	-65,089.33	-65,089.33		
1263252301	CÁMARAS FOTOGRAFICAS	-23,081.39	-23,081.39		
1263252901	OTRO MOBILIARIO Y EP	-2,961,827.43	-2,961,827.43		

126333101 EQUIPO MÉDICO Y DE L	-814,180.21			
126333201 INSTRUMENTAL MÉDICO	-45,666.22			
1263454101 AUTOMÓVILES Y CAMIONES 2010	-2,325,862.00			
1263454201 CARROCERIAS Y REINCLOSQUES 2010	-4,337.26			
1263454901 OTROS EQUIPOS DE TRANSPORTE 2010	-79,039.09			
1263555101 EQUIPO DE DEFENSA Y	-5,559.00			
1263556101 MAQUINARIA Y EQUIPO	-98,083.34			
1263556201 MAQUINARIA Y EQUIPO	-23,945,165.52			
1263556401 SISTEMAS DE AIRE ACO	-52,115.76			
1263556501 EQUIPO DE COMUNICACI	-622,573.43			
1263556601 EQUIPOS DE GENERACIÓ	-663,411.89			
1263556701 HERRAMIENTAS Y MAQUI	-273,336.29			
1263556901 OTROS EQUIPOS 2010	-484,771.44			
TOTAL DEPRECIACIÓN ACUMULADA	-49,586,668			

ESF-09 INTANGIBLES Y DIFERIDOS	SALDO INICIAL	SALDO FINAL	FLUJO	CRITERIO
1250xxxxxx				
1270xxxxxx				
1260xxxxxx				
ESF-10 ESTIMACIONES Y DETERIORS				
1280xxxxxx	MONTO			

ESF-11 OTROS ACTIVOS	MONTO	CARACTERÍSTICAS

PASIVO

ESF-12 CUENTAS Y DOC. POR PAGAR	MONTO	90 DIAS	180 DIAS	365 DIAS
2111101001 SUELDOS POR PAGAR	862			
2111401003 APORTACION PATRONAL IMSS	-211,525			
2111401004 APORTACION PATRONAL INFONAVIT	-255,526			
2111501002 OTRAS PREST. SOC. Y ECONÓMICAS POR PAG. A C.P.	-263,185			
21112101001 PROVEEDORES DE BIENES Y SERVICIOS	-134,795			
2113201001 CONTRATISTAS PROY. DE INV. CONTRATOS OBRA	-27,840			
2114306003 CTAS X PAGAR MUNICIPIOS	175			
2117101001 ISR NOMINA	-479,228			
2117101002 ISR ASIMILADOS A SALARIOS	-1			
2117101010 ISR RETENCION POR HONORARIOS	-150,923			
2117102003 CEDULAR ARRENDAMIENTO A PAGAR	-2			
2117102004 CEDULAR HONORARIOS A PAGAR	-15,250			
2117202004 APORTACION TRABAJADOR IMSS	-158,001			
2117202005 AMORTIZACION CREDITO INFONAVIT	-80,044			
2117301007 IVA POR PAGAR	-0			
2117917001 "OTROS, UNIFORMES, AVALES, PAPELERÍAS."	248			
2117918001 DIVO 5% AL MILLAR	-603,071			
2117918002 CAP 2% AL MILLAR	-198,949			
2117918003 RAPCE 5 AL MILLAR	-578			
2117918004 ICIC 2 AL MILLAR	-20,401			
2119905001 ACREDORES DIVERSOS	-15,166			
2119905004 PARTIDAS EN CONCL BANCARIAS	-10,988			
2119905007 PROYECTO DE INTERNACIONALIZACIÓN	-8,000			
TOTAL	-2,642,187.49			

ESF-13 OTROS PASIVOS DIFERIDOS A CORTO PLAZO	MONTO	NATURALEZA	CARACTERÍSTICAS
2159XXXXX			
NO APLICA			

ESF-13 FONDOS Y BIENES DE TERCEROS EN GARANTIA Y/O ADMINISTRACION A CORTO PLAZO	MONTO	NATURALEZA	CARACTERÍSTICAS
2160XXXXX			
NO APLICA			

ESF-13 PASIVO DIFERIDO A LARGO PLAZO	MONTO	NATURALEZA	CARACTERÍSTICAS
2240XXXXX			
NO APLICA			

ESF-14 OTROS PASIVOS CIRCULANTES	MONTO	NATURALEZA	CARACTERÍSTICAS
2198002001			
CXP GEG POR SERV. EDUCATIVOS			

B) NOTAS AL ESTADO DE ACTIVIDADES

INGRESOS DE GESTION

ERA-01 INGRESOS	MONTO	NOTA	CARACTERÍSTICAS
4151510253 RENTA DE CAFETERIA	-13,500.00		
4151510261 RENTA DE ESPACIOS DIVERSOS	-70,228.98		
4159510701 POR CONCEPTO DE FICHAS	-190,912.00		
4159510710 REEXPECION DE CREDENCIALES	-18,816.00		
4159510715 GESTORIA DE TITULACION	-637,950.00		
4159510805 POR CONCEPTO DE CURSOS DE IDIOMAS	-9,840.00		
4162610061 SANCIONES	-47,010.00		
4163610012 MULTAS E INFRACCIONES	-10,100.00		
4169610154 POR CONCEPTO DE DONATIVOS	-36,200.00		
4169610903 RECURSOS INTERINSTITUCIONALES	-5,000.00		
4212825202 FAM EDU SUP MATERIALES Y SUMINISTROS	-1,359,886.31		
4212825203 FAM EDU SUP SERVICIOS GENERALES	-200,000.00		
4213831090 SERVICIOS PERSONALES	-14,866,786.83		
4213832090 MATERIALES Y SUMINISTROS	-729,524.32		
4213833000 SERVICIOS GENERALES	-2,084,050.85		
4221911000 SERVICIOS PERSONALES	-14,657,309.68		
4221912000 MATERIALES Y SUMINISTROS	-1,377,384.31		
4221913000 SERVICIOS GENERALES	-3,442,723.42		
4221914000 AYUDAS Y SUBSIDIOS	-644,310.00		
TOTAL	-40,401,632.70		
ERA-02 OTROS INGRESOS Y BENEFICIOS	MONTO	NOTA	CARACTERÍSTICAS
4311 Int.Ganados de Val.,Créditos, Bono	-95,848.02		
4399 Otros Ingresos y Beneficios Varios	-25,944.63		
TOTAL	-121,792.65		

GASTOS Y OTRAS PERDIDAS

ERA-03 GASTOS	MONTO	%GASTO	EXPLICACION
511113000 SUELDOS BASE AL PERSONAL PERMANENTE	14,972,874.90	34.84	
5112121000 HONORARIOS ASIMILABLES A SALARIOS	9,105,261.70	21.19	

5113132000	PRIMAS DE VACAS, DOMINICAL Y GRATIF. FIN DE AÑO	104,191.40	0.24
5113133000	HORAS EXTRAORDINARIAS	238,164.14	0.55
5114141000	APORTACIONES DE SEGURIDAD SOCIAL	1,496,398.48	3.48
5114142000	APORTACIONES A FONDOS DE VIVIENDA	1,036,683.66	2.41
5114143000	APORTACIONES AL SISTEMA PARA EL RETIRO	1,068,359.11	2.48
5115154000	PRESTACIONES CONTRACTUALES	3,739,033.80	8.70
5115155000	APOYOS A LA CAPACITACION DE LOS SERV. PUBLICOS	82,810.00	0.19
5121211000	MATERIALES Y UTILES DE OFICINA	143,855.78	0.33
5121214000	MAT. UTILES Y EQUIPOS MENORES DE TECNOLOGIAS DE LA	62,085.00	0.14
5121215000	MATERIAL IMPRESO E INFORMACION DIGITAL	300,587.45	0.70
5121216000	MATERIAL DE LIMPIEZA	126,714.61	0.29
5121217000	MATERIALES Y UTILES DE ENSEÑANZA	36,348.28	0.08
5121218000	MAT. PARA EL REG. E IDENT. BIENES Y PERS.	18,971.80	0.04
5122221000	ALIMENTACION DE PERSONAS	91,948.51	0.21
5122222000	PRODUCTOS ALIMENTICIOS PARA ANIMALES	1,754.99	0.00
5122223000	UTENSILIOS PARA EL SERVICIO DE ALIMENTACION	12,588.96	0.03
5123231000	PROD. ALIM., AGRO. Y FOREST. ADQ. MAT. PRIM.	11,735.40	0.03
5123233000	PROD. DE PAPEL, CARTON E IMP. ADQ. C. M. PRIM.	365.40	0.00
5123234000	COMBUST., LUBS., ADIT., CARB Y DERIV. C.M.P.	2,365.00	0.01
5123235000	PROD. QUIMIC., FARMA. Y DE LAB. ADQ. C.M.P.	27,263.71	0.06
5123236000	PROD. METAL. Y A BASE MIN. NO MET. ADQ. C.M.P.	962.70	0.00
5123239000	OTROS PRODS. ADQ. COMO MATERIA PRIMA	6,386.66	0.01
5124242000	CEMENTO Y PRODUCTOS DE CONCRETO	470.00	0.00
5124243000	CAL. YESO Y PRODUCTOS DE YESO	159.99	0.00
5124246000	MATERIAL ELECTRICO Y ELECTRONICO	703,424.22	1.64
5124247000	ARTICULOS METALICOS PARA LA CONSTRUCCION	66,722.34	0.16
5124248000	MATERIALES COMPLEMENTARIOS	7,197.81	0.02
5124249000	OTROS MATERIALES Y ARTICULOS DE CONSTRUCCION Y REP	60,021.99	0.14
5125251000	SUSTANCIAS QUIMICAS	23,828.72	0.06
5125252000	FERTILIZANTES, PESTICIDAS Y OTROS AGROQUIMICOS	5,700.00	0.01
5125253000	MEDICINAS Y PRODUCTOS FARMACEUTICOS	44,219.32	0.10
5125254000	MATERIALES, ACCESORIOS Y SUMINISTROS MEDICOS	4,197.56	0.01
5125255000	MAT., ACCESORIOS Y SUMINISTROS DE LABORATORIO	91,178.26	0.21
5125256000	FIBRAS SINTETICAS, HULES, PLASTICOS Y DERIVS.	11,714.17	0.03
5125259000	OTROS PRODUCTOS QUIMICOS	52,033.42	0.12
5126261000	COMBUSTIBLES, LUBRICANTES Y ADITIVOS	430,805.39	1.00
5127272000	PRENDAS DE PROTECCION	2,197.14	0.01
5127273000	ARTICULOS DEPORTIVOS	48,826.44	0.11
5129291000	HERRAMIENTAS MENORES	53,151.53	0.12
5129292000	REFACCIONES, ACCESORIOS Y HERRAM. MENORES	24,606.20	0.06
5129293000	REF. Y ACCESORIOS ME. MOB. Y EQ. AD., ED. Y REC.	7,663.98	0.02
5129294000	REFACCIONES Y ACCESORIOS PARA EQ. DE COMPUTO	357,400.99	0.83
5129295000	REF. Y ACCESORIOS ME. EQ. E INST. MED. Y LAB.	4,314.69	0.01
5129296000	REF. Y ACCESORIOS ME. DE EQ. DE TRANSPORTE	19,721.96	0.05
5129298000	REF. Y ACCESORIOS ME. DE MAQ. Y OTROS EQUIPOS	51,036.36	0.12
5129299000	REF. Y ACCESORIOS ME. OTROS BIENES MUEBLES	252.50	0.00
5131311000	SERVICIO DE ENERGIA ELECTRICA	354,656.00	0.83
5131312000	GAS	11,543.35	0.03
5131313000	SERVICIO DE AGUA POTABLE	229,048.66	0.53
5131314000	TELEFONIA TRADICIONAL	29,298.50	0.07
5131315000	TELEFONIA CELULAR	12,116.07	0.03
5131317000	SERV. ACCESO A INTERNET, REDES Y PROC. DE INFO.	228,810.00	0.53
5131318000	SERVICIOS POSTALES Y TELEGRAFICOS	11,922.13	0.03
5132322000	ARRENDAMIENTO DE EDIFICIOS	27,840.00	0.06
5132323000	ARRENDAMIENTO DE EQUIPO DE TRANSPORTE	78,880.00	0.18
5132326000	ARREDA. DE MAQ., OTROS EQ. Y HERRAMIENTAS	10,672.00	0.02
5132327000	ARRENDAMIENTO DE ACTIVOS INTANGIBLES	293,950.05	0.68
5132329000	OTROS ARRENDAMIENTOS	16,182.00	0.04
5133331000	SERVS. LEGALES, DE CONTA., AUDITORIA Y RELACS.	286.00	0.00

5133332000	SERVS. DE DISEÑO, ARO., INGE. Y ACTVS. RELACS.	80.594.40	0.19
5133333000	SERVS. CONSULT. ADM., PROCS., TEC. Y TECNO. INFO.	383.703.90	0.89
5133334000	CAPACITACIÓN	412.613.11	0.96
5133335000	SERVICIOS DE INVESTIGACION CIENTIFICA Y DESARROLLO	23.496.99	0.05
5133336000	SERVS. APOYO ADMVO., FOTOCOPIADO E IMPRESION	125.533.94	0.29
5133338000	SERVICIOS DE VIGILANCIA	422.876.03	0.98
5133339000	SERVICIOS PROFESIONALES, CIENTIFICOS Y TECNICOS IN	7.422.85	0.02
5134341000	SERVICIOS FINANCIEROS Y BANCARIOS	224.125.92	0.52
5134344000	SEGUROS DE RESPONSABILIDAD PATRIMONIAL Y FIANZAS	322.103.15	0.75
5134345000	SEGUROS DE BIENES PATRIMONIALES	153.855.16	0.36
5135351000	CONSERV. Y MANTENIMIENTO MENOR DE INMUEBLES	389.093.98	0.81
5135352000	INST., REPAR. MITO. MOB. Y EQ. ADMON., EDU. Y REC	9.852.00	0.02
5135353000	INST., REPAR. Y MITO. EQ. COMPU. Y TECNO. DE INFO	392.026.01	0.91
5135354000	INST., REPAR. Y MITO. EQ. E INSTRUMENT. MED. Y LA	3.770.00	0.01
5135355000	REPAR. Y MITO. DE EQUIPO DE TRANSPORTE	116.906.32	0.27
5135357000	INST., REP. Y MITO. DE MAQ., OT. EQ. Y HERRMITAS.	16.722.59	0.04
5135358000	SERVICIOS DE LIMPIEZA Y MANEJO DE DESECHOS	552.829.93	1.29
5135359000	SERVICIOS DE JARDINERIA Y FUMIGACION	24.718.00	0.06
5136361100	DIFUSION POR RADIO, TELEVISION Y PRENSA	123.063.19	0.29
5136361200	DIFUSION POR MEDIOS ALTERNATIVOS	205.254.16	0.48
5136363000	SERV. CREAT., PREP. Y PRO. PUB., EXCEP. INTERNET	57.004.39	0.13
5136366000	SERV. CREAT. Y DIF. CONT. EXCLUS. A T. INTERNET	34.800.00	0.08
5137371000	PASAJES AEREOS	43.356.35	0.10
5137372000	PASAJES TERRESTRES	76.353.49	0.18
5137375000	VIATICOS EN EL PAIS	166.969.32	0.39
5137376000	VIATICOS EN EL EXTRANJERO	10.366.07	0.02
5137379000	OTROS SERVICIOS DE TRASLADO Y HOSPEDAJE	480.89	0.00
5138381000	GASTOS DE CEREMONIAL	21.812.32	0.05
5138382000	GASTOS DE ORDEN SOCIAL Y CULTURAL	393.918.25	0.92
5138383000	CONGRESOS Y CONVENCIONES	350.148.95	0.81
5138385000	GASTOS DE REPRESENTACION	13.531.34	0.03
5139392000	OTROS GASTOS POR RESPONSABILIDADES	264.148.99	0.61
5139396000	IMPUESTO DE NOMINA	3.722.00	0.01
5139398000	OTROS SERVICIOS GENERALES	223.785.78	0.52
5242442000	BECAS Y OT. AYUDAS PARA PROG. DE CAPACITA.	24.758.00	0.06
5599000009	CONSUMO DE BIENES DONADOS	1.207.536.00	2.81
	TOTAL	25.944.25	0.06
		42.972.499.05	100.00

III) NOTAS AL ESTADO DE VARIACION A LA RAJIEDA PUBLICA

VHP-01 PATRIMONIO CONTRIBUIDO	SALDO INICIAL	SALDO FINAL	MODIFICACION	TIPO	NATURALEZA
3110000001 APORTACIONES	-7.298.00	-7.298.00			
3110000002 BAJA DE ACTIVO FIJO	657.463.00	657.463.00			
3110915000 BIENES MUEBLES E INMUEBLES	-532.047.24	-1.341.654.24	-809.607.00		
3111825205 FAM EDU SUPERIOR BIENES MUEBLES E INMUEBLES		-5.450.000.00	-5.450.000.00		
3111825206 FAM EDU SUPERIOR OBRA PUBLICA	-25.507.877.83	-25.507.877.83			
3111828005 FAREF BIENES MUEBLES E INMUEBLES	-4.709.685.00	-4.709.685.00			
3111835000 CONVENIO BIENES MUEBLES E INMUEBLES	-5.858.486.96	-5.858.486.96			
3111836000 CONVENIO OBRA PÚBLICA	-17.364.782.36	-31.067.593.26	-13.722.810.90		
3113825205 FAM EDU SUPERIOR BIENES MUEBLES E INMUEBLES EJE AN	-42.897.793.00	-42.897.793.00			
3113825206 FAM EDU SUPERIOR OBRA PUBLICA EJE AN	-119.690.372.61	-119.690.372.61			
3113835000 CONVENIO BIENES MUEBLES E INMUEBLES EJE AN	-4.299.726.02	-4.299.726.02			
3113836000 CONVENIO OBRA PÚBLICA EJE AN	-1.336.854.35	-1.336.854.35			
3113914205 ESTATALES DE EJERCICIOS ANTERIORES BIENES MUEBLES	-20.686.201.85	-20.686.201.85			
3113914206 ESTATALES DE EJERCICIOS ANTERIORES OBRA PUBLICA	-35.498.000.00	-35.498.000.00			
3113915000 BIENES MUEBLES E INMUEBLES EJE ANTERIOR	-1.883.287.00	-1.883.287.00			

3113916000	OBRA PÚBLICA EJER ANTERIORES	-14,399,573.91	-14,399,573.91	
3114824206	APLICACIÓN FEDERALES DE EJERCICIOS ANTERIORES OBRA	11,739,962.79	11,739,962.79	
3120000002	DONACIONES DE BIENES POR LA INICIATIVA PRIVADA	-6,143,321.24	-6,143,321.24	
TOTAL		-288,417,881.58	-308,400,299.48	-18,982,417.90

VHP-02 PATRIMONIO GENERADO	SALDO INICIAL	SALDO FINAL	MODIFICACION	NATURALEZA
3210 Resultado del Ejercicio (Ahorro)Des	1,996,983.21	2,449,073.70	452,090.49	
3220000013 RESULTADO EJERCICIO 2005	2,218,782.21	2,218,782.21		
3220000014 RESULTADO EJERCICIO 2006	-1,283,409.36	-1,283,409.36		
3220000015 RESULTADO EJERCICIO 2007	4,782,923.60	4,782,923.60		
3220000016 RESULTADO EJERCICIO 2008	13,065,355.58	13,065,355.58		
3220000017 RESULTADO EJERCICIO 2009	12,662,592.15	12,662,592.15		
3220000018 RESULTADO EJERCICIO 2010	21,856,239.76	21,856,239.76		
3220000019 RESULTADO EJERCICIO 2011	20,728,333.05	20,729,217.89	884.84	
3220000020 RESULTADO EJERCICIO 2012	20,803,189.58	20,803,189.58		
3220000021 RESULTADO EJERCICIO 2013	40,862,317.78	40,862,317.78		
3220000022 RESULTADO DEL EJERCICIO 2014		1,989,594.29	1,989,594.29	
3220001000 CAPITALIZACIÓN RECURSOS PROPIOS	-2,599,837.16	-2,599,837.16		
3220001001 CAPITALIZACIÓN REMANENTES	-47,974,741.89	-47,974,741.89		
3220020001 FONDO DE CONTINGENCIAS	-2,869,097.82	-1,895,763.20	973,314.62	
3220690202 APLICACIÓN DE REMANENTE PROPIO	-8,421,334.94	-8,421,334.94		
3220690202 APLICACIÓN DE REMANENTE FEDERAL	-41,989,132.37	-41,989,132.37		
3220690203 REMANENTE INSTERINSTITUCIONAL	-645,982.11	-645,982.11		
TOTAL	33,193,181.17	36,609,065.41	3,415,884.24	

NOTAS AL ESTADO DE FLUJO DE EFECTIVO

EFE-01 FLUJO DE EFECTIVO	SALDO INICIAL	SALDO FINAL	FLUJO
1112101001 BANAMEX 7486502	2,370,919.35	2,090,173.52	-280,745.83
1112101002 BANAMEX 7514946	41,340.99	41,340.99	
1112101003 BANAMEX 7515640	6,103,754.04	5,102,452.20	-1,001,301.84
1112101004 BANAMEX 002218029075438656	34,992.63	34,992.63	
1112101005 BANAMEX 7544020	233,973.33	233,973.33	
1112101006 BANAMEX 7544144	135,421.70	135,421.70	
1112101007 BANAMEX 7544039	32,675.11	32,675.11	
1112101008 BANAMEX 0290 7547097	972,263.22	976,361.83	4,098.61
1112101009 BANAMEX 7551280	7,072,825.22	6,850,311.69	-222,513.53
1112101011 EXTENSIONISMO RURAL 321773-2	304,749.75	202,924.04	-101,825.71
1112101012 BANAMEX FADOEES 7209564	246,694.42	246,694.42	
1112101013 BANAMEX FAM 2012 6268	5,192,959.54	5,201,821.34	8,861.80
1112101018 BANAMEX 3193026 EXT RURAL F.10120	308,027.74	266,066.76	-41,970.98
1112107001 SERFIN82-00040695-3	3,132,073.20	140,424.04	-2,991,649.16
1112107002 SERFIN65-50182547-2	7,152,882.46	109,034.45	-7,043,848.01
1112107003 SERFIN65-50182547-2	1,069.08	275,332.61	274,263.53
1112107004 SERFIN-9200056826	878,676.82	878,676.82	
1112107005 FIDICOMISO PROMIEP	315,353.45	315,198.12	-155.33
1112107006 SERFIN-65-50202481-3	2,223,161.73	2,142,091.12	-81,070.61
1112107009 SERFIN 6550 2125 648 INGRESOS PROPIOS PENJAMO	1,670.82	731.22	-939.60
1112107011 SERFIN 6550 2177 316 KAO8	33,963.94	33,963.94	
1112107018 SERFIN 2694825 INGRESOS PROPIOS CORTAZAR	1,325,742.22	1,316,284.09	-9,458.13
1112107019 SERFIN 2648549 CONCYTEG	359,678.98	294,875.98	-64,803.00
1112107022 SERFIN 6550299366 FAM 2011	548,870.36	548,120.27	-749.09
1112107024 SERFIN 65503214139 PROMIEP	1,041,136.53	541,733.22	-499,403.31
1112107028 SERFIN 180000202005 FESE (M) PRIMERA EMPRESA	32,000.00	32,000.00	

1112107029 SERFIN 18000021704 PROFOCIE 2014-2015	2,969,636.94	1,185,764.11	-1,782,872.83
1112107030 SERFIN SANTANDER 18000021826 FAMI 2014	7,009,986.31	6,375,244.62	-631,741.69
1112107031 SERFIN SANTANDER 18000022394 EXT. RURAL TARIMORO		14,538.99	14,538.99
1112107032 SERFIN SANTANDER 18000025174 REM FEDERAL 2014		3,884,173.90	3,884,173.90
1112107033 SERFIN SANTANDER 18000027067 REM FEDERAL 2013		369,362.97	369,362.97
1112190001 ACTINVER 7201361 FAD0EES 2013 ESTATAL	1.56		
1112190002 ACTINVER 7233554 FAD0EES 2012 ESTATAL	1.17		-1.56
TOTAL	50,075,501.44	39,598,075.61	-10,477,425.83

EFE-02 ADO. BIENES MUEBLES E INMUEBLES	FLUJO	% SUB
1236 Construcciones en Proceso en Bienes	615,265.66	
1241 Mobiliario y Equipo de Administraci	1,145,874.67	
1242 Mobiliario y Equipo Educacional y R	10,672.00	
1244 Equipo de Transporte	381,951.00	
1246 Maquinaria, Otros Equipos y Herrami	109,278.00	
TOTAL	2,263,041.33	

IV) CONCILIACIÓN DE LOS INGRESOS PRESUPUESTARIOS Y CONTABLES, ASÍ COMO ENTRE LOS EGRESOS PRESUPUESTARIOS Y LOS GASTOS

Conciliación entre los Ingresos Presupuestarios y Contables Correspondiente del 1 de enero al 31 de marzo de 2015 (Cifras en pesos)	
1. Ingresos Presupuestarios	60,479,898.62
2. Más ingresos contables no presupuestarios	25,943.81
Incremento por variación de inventarios	
Disminución del exceso de estimaciones por pérdida o deterioro u obsolescencia	
Disminución del exceso de provisiones	
Otros ingresos y beneficios varios	25,943.81
Otros ingresos contables no presupuestarios	
3. Menos ingresos presupuestarios no contables	19,982,417.60
Productos de capital	
Aprovechamientos de capital	
Ingresos derivados de financiamientos	
Otros ingresos presupuestarios no contables	19,982,417.60
4. Ingresos Contables (4 = 1 + 2 - 3)	40,523,424.83

Conciliación entre los Egresos Presupuestarios y los Gastos Contables Correspondiente del 1 de enero al 31 de marzo de 2014 (Cifras en pesos)	
1. Total de egresos (presupuestarios)	45,205,596.13
2. Menos egresos presupuestarios no contables	2,263,041.33
Mobiliario y equipo de administración	1,145,874.67
Mobiliario y equipo educacional y recreativo	10,672.00
Equipo e instrumental médico y de laboratorio	
Vehículos y equipo de transporte	361,951.00
Equipo de defensa y seguridad	
Maquinaria, otros equipos y herramientas	109,278.00
Activos biológicos	
Bienes inmuebles	
Activos intangibles	
Obra pública en bienes propios	
Acciones y participaciones de capital	615,265.66
Compra de títulos y valores	
Inversiones en fideicomisos, mandatos y otros analogos	
Provisiones para contingencias y otras erogaciones especiales	

Amortización de la deuda pública		
Adeudos de ejercicios fiscales anteriores (ADEFAS)		
Otros Egresos Presupuestales No Contables		
3. Más Gasto Contable No Presupuestales		25,944.25
Estimaciones, depreciaciones, deterioros, obsolescencia y amortizaciones		
Provisiones		
Disminución de inventarios		
Aumento por insuficiencia de estimaciones por pérdida o deterioro u obsolescencia		
Aumento por insuficiencia de provisiones		
Otros Gastos		
Otros Gastos Contables No Presupuestales		25,944.25
4. Total de Gasto Contable (4 = 1 - 2 + 3)		42,972,499.05

NOTAS DE MEMORIA

NOTAS DE MEMORIA	SALDO INICIAL	SALDO FINAL	FLUJO
LEY DE INGRESOS ESTIMADA	40,775,957	40,775,957.00	
LEY DE INGRESOS POR EJECUTAR	40,775,957	19,703,941.62	
LEY DE INGRESOS MODIFICADA		112,380,900.81	
LEY DE INGRESOS DEVENGADA		60,479,898.62	
LEY DE INGRESOS RECAUDADA		60,479,898.62	
PRESUPUESTO DE EGRESOS APROBADO	40,775,957	40,775,957	
PRESUPUESTO DE EGRESOS POR EJERCER	40,775,957	67,171,394.68	
PRESUPUESTO DE EGRESOS MODIFICADO	112,132,178	112,380,900.81	
PRESUPUESTO COMPROMETIDO		47,047,397.40	
PRESUPUESTO DEVENGADO		45,209,596.13	
PRESUPUESTO DE EGRESOS EJERCIDO		45,209,596.13	
PRESUPUESTO DE EGRESOS PAGADO		45,056,413.40	

NOTAS DE GESTIÓN ADMINISTRATIVA

La Universidad Politécnica de Guanajuato es un ente público descentralizado, el cual comparte el servicio de educación superior, está ubicada en el municipio de Cortazar. Opera con un gasto corriente subsidiado en un 50% por el Gobierno del Estado y el otro 50% lo aporta la Federación por medio de la SEP.

La fecha de creación del ente data del 2 de agosto de 2005. Actualmente se cuenta con una matrícula de 2490 alumnos.


El objeto social que tiene la UPG es formar personas con una sólida preparación integral, mediante el modelo de Educación basado en competencias y programas Contribuir con los sectores productivos a través de programas, servicios tecnológicos y educación continua, con el propósito de participar en el desarrollo económico y Su principal actividad es la educación superior perteneciente al sector público.


Está dada de alta ante la S.H.C.P. como Persona moral con fines No lucrativos.

Está obligada a retener y enterar el impuesto sobre la renta por sueldos y salarios, así como las realizadas por servicios profesionales.

Para la elaboración de los estados financieros se apega a la normatividad emitida por el CONAC y la Ley de Contabilidad Gubernamental.

Bajo protesta de decir verdad declaramos que los Estados Financieros y sus Notas son razonablemente correctos y responsabilidad del emisor


 Mtro. Hugo Galicia Vargas
 Rector de la Universidad Politécnica de Guanajuato


 Mtro. José de Jesús Robles Gutiérrez
 Secretario Administrativo

ESTADO ANALÍTICO DE INGRESOS
POR FUENTE DE FINANCIAMIENTO Y FUENTE DE FINANCIAMIENTO RUBRO
 Del 1 de Enero al 31 de Julio de 2015

Ente Público: **UNIVERSIDAD POLITÉCNICA DE GUANAJUATO**

Rubro de Ingresos	Ingreso					Diferencia (6 = 5 - 1)
	Estimado (1)	Ampliaciones y Reducciones (2)	Modificado (3 = 1 + 2)	Devengado (4)	Recaudado (5)	
Ingresos						
Sueldos y Aportaciones de Seguridad Social	-	-	-	-	-	-
Contribuciones de Mejoras	-	-	-	-	-	-
Derechos	-	-	-	-	-	-
Productos	1,075,528.00	246,116.11	1,321,644.11	1,037,095.00	1,037,095.00	38,433.00
Corriente	-	-	-	-	-	-
Capital	14,400.00	11,403,625.74	11,418,025.74	98,310.00	98,310.00	83,910.00
Aprovechamientos	-	-	-	-	-	-
Corriente	-	-	-	-	-	-
Capital	-	-	-	-	-	-
Ingresos por Ventas de Bienes y Servicios	-	-	-	-	-	-
Participaciones y Aportaciones	39,686,029.00	59,619,079.96	99,305,108.96	36,413,159.21	38,413,159.21	38,413,159.21
Transferencias, Asignaciones, Subsidios y Otras Ayudas	-	341,212.00	40,027,241.00	20,931,334.41	20,931,334.41	18,754,694.59
Ingresos Derivados de Financiamientos	-	-	-	-	-	-
Total	40,775,957.00	71,610,033.81	112,385,990.81	60,479,898.62	60,479,898.62	19,703,941.62
				Ingresos excedentes*		

Estado Analítico de Ingresos Por Fuente de Financiamiento	Ingreso					Diferencia (6 = 5 - 1)
	Estimado (1)	Ampliaciones y Reducciones (2)	Modificado (3 = 1 + 2)	Devengado (4)	Recaudado (5)	
ING INGRESOS PROPIOS	1,075,528.00	3,109,236.66	4,199,164.66	1,038,150.03	1,038,150.03	51,777.97
PRC PRODUCTOS	1,075,528.00	146,141.21	1,221,669.21	944,840.03	944,840.03	130,687.97
PRC PRODUCTOS DE TIPO CORRIENTE	1,075,528.00	146,141.21	1,221,669.21	944,840.03	944,840.03	130,687.97
APR APROVECHAMIENTOS	14,400.00	2,963,095.45	2,977,495.45	93,310.00	93,310.00	78,910.00
APR APROVECHAMIENTOS TIPO CORRIENTE	14,400.00	109,432.00	123,832.00	93,310.00	93,310.00	78,910.00
APR APROVECHAMIENTOS NO COMPRENDIDOS EN	0	2,853,663.45	2,853,663.45	0	0	-
REC RECURSOS FEDERALES	0	66,038,589.02	66,038,589.02	38,505,414.18	38,505,414.18	38,505,414.18
PRC PRODUCTOS	0	99,974.90	99,974.90	92,254.97	92,254.97	92,254.97
PRC PRODUCTOS DE TIPO CORRIENTE	0	99,974.90	99,974.90	92,254.97	92,254.97	92,254.97
APR APROVECHAMIENTOS	0	6,319,534.16	6,319,534.16	0.00	0.00	-
APR APROVECHAMIENTOS NO COMPRENDIDOS EN	0	6,319,534.16	6,319,534.16	0.00	0.00	-
PAR PARTICIPACIONES Y APORTACIONES	0	59,619,079.96	59,619,079.96	38,413,159.21	38,413,159.21	38,413,159.21
APO APORTACIONES	0	7,009,966.31	7,009,966.31	7,009,966.31	7,009,966.31	7,009,966.31
CON CONVENIOS	0	52,602,593.57	52,602,593.57	31,403,172.90	31,403,172.90	31,403,172.90
REC RECURSOS ESTATALES	39,686,029.00	341,212.00	40,027,241.00	20,931,334.41	20,931,334.41	18,754,694.59
TRA TRANS. ASIGNACIONES, SUBSIDIOS Y	39,686,029.00	341,212.00	40,027,241.00	20,931,334.41	20,931,334.41	18,754,694.59
TRA TRANS. INTERNAS Y ASIGN. A SECTOR PUB	39,686,029.00	341,212.00	40,027,241.00	20,931,334.41	20,931,334.41	18,754,694.59
OTR OTROS RECURSOS	0	2,115,996.13	2,115,996.13	5,000.00	5,000.00	5,000.00
APR APROVECHAMIENTOS	0	2,115,996.13	2,115,996.13	5,000.00	5,000.00	5,000.00
APR APROVECHAMIENTOS TIPO CORRIENTE	0	2,079,996.14	2,079,996.14	5,000.00	5,000.00	5,000.00
APR APROVECHAMIENTOS NO COMPRENDIDOS EN	0	35,999.99	35,999.99	-	-	-
Total	40,775,957.00	71,605,033.81	112,380,990.81	60,479,898.62	60,479,898.62	19,703,941.62
				Ingresos excedentes*		

* Los ingresos excedentes se presentan para efectos de cumplimiento de la Ley General de Contabilidad Gubernamental y el importe reflejado debe ser siempre mayor a cero

Mtro. Hugo Sarda Vargas
 Rector de la Universidad Politécnica de Guanajuato

Mtro. José de Jesús Panto Gullerrez
 Secretario Administrativo

ESTADO ANALÍTICO DEL EJERCICIO DEL PRESUPUESTO DE EGRESOS

CLASIFICACIÓN ADMINISTRATIVA

Del 1 de Enero al 31 de Julio de 2015

Ente Público: UNIVERSIDAD POLITÉCNICA DE GUANAJUATO

Concepto	Egresos						Subejercicio 6 = (3 + 5)	
	Aprobado 1	Ampliaciones/ (Reducciones) 2	Modificado 3 = (1 + 2)	Comprometido 4	Devengado 5	Ejercido 6		Pagado 7
DIRECCIÓN GENERAL COORDINACIÓN ADMINISTRATIVA COORDINACIÓN ACADÉMICA	40.775.957.00	71.605.033.81	112.380.990.81	47.047.397.40	45.209.596.13	45.209.596.13	45.056.413.40	67.171.394.68
Total del Gasto	40.775.957.00	71.605.033.81	112.380.990.81	47.047.397.40	45.209.596.13	45.209.596.13	45.056.413.40	67.171.394.68

Bajo protesta de decir verdad declaramos que los Estados Financieros y sus Notas son razonablemente correctos y responsabilidad del emisor

Mtro. Hugo García Vargas
Rector de la Universidad Politécnica de Guanajuato

Mtro. José de Jesús Rubio Gutiérrez
Secretario Administrativo

ESTADO ANALÍTICO DEL EJERCICIO DEL PRESUPUESTO DE EGRESOS
CLASIFICACION POR OBJETO DEL GASTO (CAPITULO Y CONCEPTO)

Del 1 de Enero al 31 de Julio de 2015

Ente Público: UNIVERSIDAD POLITÉCNICA DE GUANAJUATO

Concepto	Egresos						Subejercicio
	1 Aprobado	2 Ampliaciones/ (Reducciones)	3 = (1 + 2) Modificado	4 Comprometido	5 Devengado	6 Ejercido	
Servicios Personales	24,926,824.00	24,971,852.92	49,898,676.92	33,679,058.46	31,841,257.19	31,841,257.19	18,057,419.73
REMUNERACIONES AL PERSONAL DE CARÁCTER PERMANENTE	10,440,470.63	10,277,487.90	20,717,958.62	16,320,392.04	14,972,374.90	14,972,374.90	5,745,583.72
REMUNERACIONES AL PERSONAL DE CARÁCTER TRANSITORIO	6,725,902.14	6,663,489.63	13,409,391.77	9,105,261.70	9,105,261.70	9,105,261.70	4,304,130.07
REMUNERACIONES ADICIONALES Y ESPECIALES	2,568,135.53	2,229,305.91	4,797,442.49	3,453,330.84	3,453,330.84	3,453,330.84	4,455,086.95
SEGURIDAD SOCIAL	2,375,510.01	3,015,302.39	5,390,812.40	3,789,046.84	3,599,421.25	3,599,421.25	1,791,391.15
OTRAS PRESTACIONES SOCIALES Y ECONÓMICAS	2,816,805.64	2,796,266.04	5,613,071.64	4,119,037.04	3,821,843.80	3,821,843.80	1,761,227.84
Materiales y Suministros	2,283,375.00	6,633,277.36	8,916,652.36	2,916,790.93	2,916,790.93	2,916,790.93	5,999,861.43
MATERIALES DE ADMINISTRACION, EMISION DE DOCUMENTO	964,664.78	3,341,635.44	4,306,300.22	698,562.92	698,562.92	698,562.92	3,617,737.30
ALIMENTOS Y UTENSILIOS	918,666	184,796.55	1,103,462.55	1,062,924.46	1,062,924.46	1,062,924.46	79,422.75
MATERIAS PRIMAS Y MATERIALES DE PRODUCCION Y COMER	2,993.62	95,937.58	98,931.20	49,038.87	49,038.87	49,038.87	46,832.33
MATERIALES Y ARTICULOS DE CONSTRUCCION Y REPARACION	264,746.76	1,869,409.27	2,154,156.03	839,996.35	839,996.35	839,996.35	1,314,159.68
PRODUCTOS QUÍMICOS, FARMACÉUTICOS Y DE LABORATORIO	175,688.59	328,893.60	504,582.19	232,871.45	232,871.45	232,871.45	271,719.74
COMBUSTIBLES, LUBRICANTES Y ADITIVOS	399,077.35	366,740.00	765,817.35	430,805.39	430,805.39	430,805.39	335,011.96
VESTUARIO, BLANCOS Y PRENDAS DE PROTECCION Y ARTICUL	303,160.28	-38,412.38	264,747.90	51,023.58	51,023.58	51,023.58	213,724.32
HERRAMIENTAS, REFACCIONES Y ACCESORIOS MENORES	152,134.96	487,277.30	639,412.26	518,149.91	518,149.91	518,149.91	121,262.35
Servicios Generales	7,225,201.00	9,226,056.59	16,451,257.59	6,980,970.08	6,980,970.08	6,980,970.08	9,470,287.51
SERVICIOS BÁSICOS	853,650.05	854,759.91	1,708,409.96	877,391.71	877,391.71	877,391.71	831,018.25
SERVICIOS DE ARRENDAMIENTO	0	732,812.07	732,812.07	427,524.05	427,524.05	427,524.05	305,268.02
SERVICIOS, PROFESIONALES, CIENTÍFICOS, TÉCNICOS Y	2,332,679.46	2,238,276.37	4,570,955.83	1,456,520.27	1,456,520.27	1,456,520.27	3,164,435.56
SERVICIOS FINANCIEROS, BANCARIOS Y COMERCIALES	464,431.93	582,233.47	1,046,665.40	700,039.23	700,039.23	700,039.23	346,576.17
SERVICIOS DE INSTALACION, REPARACION, MANTENIMIENTO	684,117.34	1,201,552.59	1,885,669.93	1,505,918.63	1,505,918.63	1,505,918.63	379,781.10
SERVICIOS DE COMUNICACION SOCIAL Y PUBLICIDAD	437,831.64	387,427.99	825,259.63	420,121.74	420,121.74	420,121.74	406,188.09
SERVICIOS DE TRASLADO Y VIATICOS	457,140.17	413,563.19	870,703.36	297,578.62	297,578.62	297,578.62	573,124.74
SERVICIOS OFICIALES	849,897.61	3,112,973.51	3,962,871.12	779,410.86	779,410.86	779,410.86	3,163,460.26
OTROS SERVICIOS GENERALES	1,095,402.60	-297,542.51	797,860.09	516,414.77	516,414.77	516,414.77	281,445.32
Transferencias, Asignaciones, Subsidios y Otras Ayudas	2,329,800.00	1,095,449.00	3,425,249.00	1,207,536.60	1,207,536.60	1,207,536.60	2,127,712.40
AYUDAS SOCIALES	120,000.00	3,719,023.51	3,839,023.51	1,145,874.67	1,145,874.67	1,145,874.67	10,765,802.04
Bienes Muebles, Inmuebles e Intangibles	164,000.00	67,056.99	231,056.99	10,672.00	10,672.00	10,672.00	220,384.99
MOBILIARIO Y EQUIPO DE ADMINISTRACION Y RECREATIVO	2,600,000.00	1,046,212.00	3,646,212.00	381,951.00	381,951.00	381,951.00	2,664,261.00
EQUIPO E INSTRUMENTAL MEDICO Y DE LABORATORIO	77,000.00	0.00	77,000.00	0.00	0.00	0.00	77,000.00
EQUIPO DE DEFENSA Y SEGURIDAD	160,000.00	5,037,000.00	5,197,000.00	109,278.00	109,278.00	109,278.00	5,087,722.00
MAQUINARIA, OTROS EQUIPOS Y HERRAMIENTAS	0.00	19,875,820.23	19,875,820.23	615,265.66	615,265.66	615,265.66	19,260,554.57
Inversión Pública	0.00	494.58	494.58	-	-	-	494.58
OBRA PÚBLICA EN BIENES DE DOMINIO PÚBLICO	0.00	19,875,325.65	19,875,325.65	615,265.66	615,265.66	615,265.66	19,260,059.99
OBRA PÚBLICA EN BIENES PROPIOS	1,489,757.00	0.00	1,489,757.00	0.00	0.00	0.00	1,489,757.00
Inversiones Financieras y Otras Provisiones	1,489,757.00	0.00	1,489,757.00	0.00	0.00	0.00	1,489,757.00
PROVISIONES PARA CONTINGENCIAS Y OTRAS EROGACIONES	40,775,957.00	71,605,033.81	112,380,990.81	47,047,397.40	45,209,596.13	45,209,596.13	67,171,394.68
Total del Gasto	40,775,957.00	71,605,033.81	112,380,990.81	47,047,397.40	45,209,596.13	45,209,596.13	67,171,394.68

Bajo protesta de decir verdad declaramos que los Estados Financieros y sus Notas son razonablemente correctos y responsabilidad del emisor

Mtro. Hugo García Vargas
Rector de la Universidad Politécnica de Guanajuato

Mtro. José de Jesús Romo Gutiérrez
Secretario Administrativo

ESTADO ANALÍTICO DEL EJERCICIO DEL PRESUPUESTO DE EGRESOS
 CLASIFICACIÓN ECONÓMICA (POR TIPO DE GASTO)

Del 1 de Enero al 31 de Julio de 2015

Ente Público: UNIVERSIDAD POLITÉCNICA DE GUANAJUATO

Concepto	Egresos							Subejercicio 6 = (3 - 5)
	Aprobado 1	Ampliaciones/ (Reducciones) 2	Modificado 3 = (1 + 2)	Comprometido 4	Devengado 5	Ejercido 6	Pagado 7	
Gasto Corriente	36,765,200.00	41,836,635.87	78,601,835.87	44,784,356.07	42,946,554.80	42,946,554.80	42,793,372.07	35,655,281.07
Gasto de Capital	2,521,000.00	29,768,397.94	32,289,397.94	2,263,041.33	2,263,041.33	2,263,041.33	2,263,041.33	30,026,356.61
Amortización de la Deuda y Disminución de Pasivos	1,489,737.00		1,489,737.00					1,489,737.00
Total del Gasto	40,775,937.00	71,605,033.81	112,380,990.81	47,047,397.40	45,209,596.13	45,209,596.13	45,056,413.40	67,171,394.68

Bajo protesta de decir verdad declaramos que los Estados financieros y sus Notas son razonablemente correctos y responsabilidad del emisor

Mtro. Hugo García Vargas
 Rector de la Universidad Politécnica de Guanajuato

Mtro. José de Jesús Poma Gutierrez
 Secretario Administrativo

ESTADO ANALÍTICO DEL EJERCICIO DEL PRESUPUESTO DE EGRESOS
 CLASIFICACIÓN FUNCIONAL (FINALIDAD Y FUNCIÓN)

Del 01 de Enero al 31 de Julio 2015

Ente Público: UNIVERSIDAD POLITÉCNICA DE GUANAJUATO

Concepto	Egresos						Subejercicio
	Aprobado 1	Ampliaciones/ (Reducciones) 2	Modificado 3 = (1 + 2)	Comprometido 4	Devengado 5	Ejercido 6	
Gobierno							6 = (3 - 5)
Legislación	-	-	-	-	-	-	-
Justicia	-	-	-	-	-	-	-
Coordinación de la Política de Gobierno	-	-	-	-	-	-	-
Relaciones Exteriores	-	-	-	-	-	-	-
Asuntos Financieros y Hacendarios	-	-	-	-	-	-	-
Seguridad Nacional	-	-	-	-	-	-	-
Asuntos de Orden Público y de Seguridad Interior	-	-	-	-	-	-	-
Otros Servicios Generales	-	-	-	-	-	-	-
Desarrollo Social	40,775,957.00	71,605,033.81	112,380,990.81	47,047,397.40	45,209,596.13	45,209,596.13	67,171,394.68
Protección Ambiental	-	-	-	-	-	-	-
Vivienda y Servicios a la Comunidad	-	-	-	-	-	-	-
Salud	-	-	-	-	-	-	-
Recreación, Cultura y Otras Manifestaciones Sociales	-	-	-	-	-	-	-
Educación	40,775,957.00	71,605,033.81	112,380,990.81	47,047,397.40	45,209,596.13	45,209,596.13	67,171,394.68
Protección Social	-	-	-	-	-	-	-
Otros Asuntos Sociales	-	-	-	-	-	-	-
Desarrollo Económico	-	-	-	-	-	-	-
Asuntos Económicos, Comerciales y Laborales en General	-	-	-	-	-	-	-
Agropecuaria, Silvicultura, Pesca y Caza	-	-	-	-	-	-	-
Combustibles y Energía	-	-	-	-	-	-	-
Minería, Industrias y Construcción	-	-	-	-	-	-	-
Transporte	-	-	-	-	-	-	-
Comunicaciones	-	-	-	-	-	-	-
Turismo	-	-	-	-	-	-	-
Ciencia, Tecnología e Innovación	-	-	-	-	-	-	-
Otras Industrias y Otros Asuntos Económicos	-	-	-	-	-	-	-
Otras no Clasificadas en Funciones Anteriores	-	-	-	-	-	-	-
Transacciones de la Deuda Pública / Costo Financiero de la Deuda	-	-	-	-	-	-	-
Transferencias, Participaciones y Aportaciones entre Diferentes Niveles y Ordenes de Gobierno	-	-	-	-	-	-	-
Saneamiento del Sistema Financiero	-	-	-	-	-	-	-
Adeudos de Ejercicios Fiscales Anteriores	-	-	-	-	-	-	-
Total del Gasto	40,775,957.00	71,605,033.81	112,380,990.81	47,047,397.40	45,209,596.13	45,209,596.13	67,171,394.68

Bajo protesta de decir verdad declaramos que los Estados Financieros y sus Hojas son razonablemente correctos y responsabilidad del emisor

Mtro. Hugo García Vargas
 Rector de la Universidad Politécnica de Guanajuato

Mtro. José de Jesús Pichón Guillen
 Secretario Administrativo

ESTADO ANALÍTICO DEL EJERCICIO DEL PRESUPUESTO DE EGRESOS

INDICADORES DE POSTURA FISCAL

Del 01 de Enero al 31 de Julio del 2015

Ente Público: UNIVERSIDAD POLITÉCNICA DE GUANAJUATO

Concepto	Estimado	Devengado	Pagado ³
I. Ingresos Presupuestarios (I=1+2)	0	0	0
1. Ingresos del Gobierno de la Entidad Federativa ¹	0	0	0
2. Ingresos del Sector Paraestatal ¹	0	0	0
II. Egresos Presupuestarios (II=3+4)	0	0	0
3. Egresos del Gobierno de la Entidad Federativa ²			
4. Egresos del Sector Paraestatal ²			
III. Balance Presupuestario (Superávit o Déficit) (III = I - II)	0	0	0

Concepto	Estimado	Devengado	Pagado ³
III. Balance presupuestario (Superávit o Déficit)	0	0	0
IV. Intereses, Comisiones y Gastos de la Deuda			
V. Balance Primario (Superávit o Déficit) (V= III - IV)	0	0	0

Concepto	Estimado	Devengado	Pagado ³
A. Financiamiento	0	0	0
B. Amortización de la deuda			
C. Endeudamiento ó desendeudamiento (C = A - B)	0	0	0

Bajo protesta de decir verdad declaramos que los Estados Financieros y sus Notas son razonablemente correctos y responsabilidad del emisor

1 Los Ingresos que se presentan son los ingresos presupuestarios totales sin incluir los ingresos por financiamientos. Los ingresos del Gobierno de la Entidad Federativa corresponden a los del Poder Ejecutivo, Legislativo Judicial y Autonomos

2 Los egresos que se presentan son los egresos presupuestarios totales sin incluir los egresos por amortización. Los egresos del Gobierno de la Entidad Federativa corresponden a los del Poder Ejecutivo, Legislativo, Judicial y Organos Autonomos

3 Para Ingresos se reportan los ingresos recaudados para egresos se reportan los egresos pagados

Mtro. Hugo García Vargas

Rector de la Universidad Politécnica de Guanajuato

Mtro. José de Jesús Romo Gutiérrez

Secretario Administrativo

GASTO POR CATEGORIA PROGRAMÁTICA

Del 1 de Enero al 31 de Julio 2015

Ente Público: UNIVERSIDAD POLITÉCNICA DE GUANAJUATO

Concepto	Egresos						Subejercicio
	Aprobado	Ampliaciones/ (Reducciones)	Modificado	Comprometido	Devengado	Ejercido	
	1	2	3 = (1 + 2)	4	5	6	6 = (3 - 5)
Programas							
Subsidios: Sector Social y Privado o Entidades Federativas y Municipios							
Sujetos a Reglas de Operación							
Otros Subsidios							
Desempeño de las Funciones	0	0	0	0	0	0	0
Prestación de Servicios Públicos							
Provisión de Bienes Públicos							
Planeación, seguimiento y evaluación de políticas públicas							
Promoción y fomento							
Regulación y supervisión							
Funciones de las Fuerzas Armadas (Únicamente Gobierno Federal)							
Específicos							
Proyectos de Inversión	0						
Administrativos y de Apoyo							
Apoyo al proceso presupuestario y para mejorar la eficiencia institucional							
Apoyo a la función pública y al mejoramiento de la gestión							
Operaciones ajenas	0						
Compromisos							
Obligaciones de cumplimiento de resolución, jurisdiccional	0						
Desastres Naturales							
Obligaciones							
Pensiones y Jubilaciones							
Aportaciones a la seguridad social							
Aportaciones a fondos de estabilización							
Aportaciones a fondos de inversión y reestructura de pensiones							
Programas de Gasto Federalizado (Gobierno Federal)	0						
Gasto Federalizado							
Participaciones a entidades federativas y municipios							
Costo financiero, deuda o apoyos a deudores y ahorradores de la banca							
Adeudos de ejercicios fiscales anteriores							
Total del Gasto	0	0	0	0	0	0	0

Bajo protesta de decir verdad declaramos que los Estados Financieros y sus Notas son razonablemente correctos y responsabilidad del emisor

Mtro. Hugo García Vargas
Rector de la Universidad Politécnica de Guanajuato

Mtro. José de Jesús Romo Guillén
Secretario Administrativo

PROGRAMAS Y PROYECTOS DE INVERSIÓN

Del 1 de Enero al 31 de Julio 2015

Ente Público: **UNIVERSIDAD POLITÉCNICA DE GUANAJUATO**

Tipo de Programas y Proyectos	Programa o Proyecto	Denominación	UR	Egresos							% Avance Financiero			
				Aprobado 1	Ampliaciones/ (Reducciones) 2	Modificado 3 = (1 + 2)	Comprometido 4	Devengado 5	Ejercido 6	Pagado 7	Subejercicio 8 = (3 - 5)	Devengado/ Aprobado S/1	Devengado/ Modificado S/3	
ADMINISTRACION	0	0	0	0	0	0	0	0	0	0	0	0	0%	0%
	0	0	0	0	0	0	0	0	0	0	0	0	0%	0%
	0	0	0	0	0	0	0	0	0	0	0	0	0%	0%
	0	0	0	0	0	0	0	0	0	0	0	0	0%	0%
	0	0	0	0	0	0	0	0	0	0	0	0	0%	0%
	0	0	0	0	0	0	0	0	0	0	0	0	0%	0%
Total del Gasto	0	0	0	0	0	0	0	0	0	0	0	0	0%	0%

Bajo protesta de decir verdad declaramos que los Estados Financieros y sus Notas son razonablemente correctos y responsabilidad del emisor.

Mtro. Hugo Cecilia Vargas
Rector de la Universidad Politécnica de Guanajuato

Mtro. José de Jesús Romo Gutiérrez
Secretario Administrativo

INDICADORES PARA RESULTADOS
Del 1 de Enero al 31 de Julio 2015

Ente Público: **UNIVERSIDAD POLITÉCNICA DE GUANAJUATO**

PROGRAMA DE GOBIERNO	CATEGORÍA PROGRAMÁTICA	INDICADORES					METAS					PRESUPUESTO (PESOS)													
		F	FN	SF	PP	UR	Denominación del Indicador	Nivel	Tipo	Dimensión a medir	Frecuencia de Medición	Unidad de Medida	Forma	Programada	Modificada	Abandada	Alc./Prog.	Alc./Modif.	Aprobado	Modificado	Despachado	Porcentaje de Presupuesto Dev./Aprob.	Dev./Modif.		
Ep	Estrategia Transversal																								
Total del Gasto																									

Este presupuesto de gastos se elabora con base en los datos de ejecución de los programas de gobierno de la Universidad Politécnica de Guanajuato.

Rafael Aguilar
Rector de la Universidad Politécnica de Guanajuato

Milo José de Jesús
Secretario Administrativo

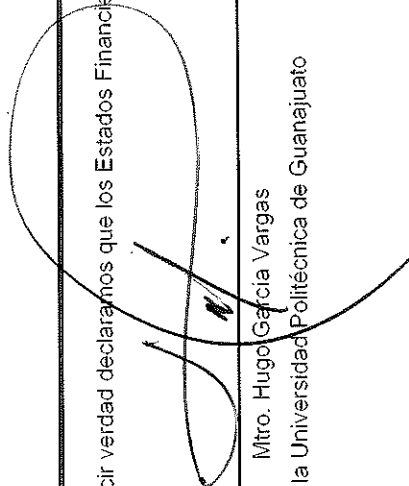
RELACIÓN DE ESQUEMAS BURSÁTILES Y DE COBERTURAS FINANCIERAS


Al 31 de Julio del 2015

Ente Público: UNIVERSIDAD POLITÉCNICA DE GUANAJUATO

Instrumentos Financieros	Valor Razonable	Riesgos
	N/A	

Bajo protesta de decir verdad declaramos que los Estados Financieros y sus Notas son razonablemente correctos y responsabilidad del emisor


Mtro. Hugo Garcia Vargas
Rector de la Universidad Politécnica de Guanajuato


Mtro. José de Jesús Romo Gutiérrez
Secretario Administrativo

RELACION DE CUENTAS BANCARIAS PRODUCTIVAS ESPECIFICAS

Al 31 de Julio del 2015

Ente Público: UNIVERSIDAD POLITECNICA DE GUANAJUATO

Fondo, Programa o Convenio	Institución Bancaria	Datos de la Cuenta Bancaria	Número de Cuenta
INGRESOS PROPIOS	BANAMEX		7480502
REMANENTE	BANAMEX		7514946
REMANENTE FEDERAL	BANAMEX		7515640
REMANENTE	BANAMEX		29075438650
FAM 2009	BANAMEX		7544020
REMANENTE	BANAMEX		7544144
FAFEF 2011	BANAMEX		7544039
FADOEES 2009	BANAMEX		2907547097
FAM 2010	BANAMEX		7551280
EXTENSIONISMO RURAL	BANAMEX		3217732
FADOEES	BANAMEX		7209564
BANAMEX FAM 2012	BANAMEX		1112101013
FADOEES 2012 ESTATAL	BANAMEX		3169026
SUBSIDIO ESTATAL	SANTANDER		92000406963
SUBSIDIO FEDERAL	SANTANDER		65501825472
NOMINA	SANTANDER		92000588826
CONSTRUCCION	SANTANDER		65501972950
1112107005 FIDEICOMISO PROMEP	SANTANDER		65501979840
DERECHOS EDUCATIVOS	SANTANDER		65502024813
INGRESOS PROPIOS PENJAMO	SANTANDER		65502125648
CONSTRUCCION	SANTANDER		65502177316
INGRESOS PROPIOS CORTAZAR	SANTANDER		2894825
CONCYTEG	SANTANDER		2848549
FAM2011	SANTANDER		6550299366
PROMEP	SANTANDER		65503214135
RECURSO FEDERAL	SANTANDER		65504365403
FESE MI PRIMERA EMPRESA	SANTANDER		18000020206
PROFOCIE 2014-2015	SANTANDER		18000021704
FAM 2014	SANTANDER		18000021826
EXT. RURAL TARIMORO	SANTANDER		18000022394
REM FEDERAL 2014	SANTANDER		18000025174

Bajo protesta de decir verdad declaramos que los Estados Financieros y sus Notas son razonablemente correctos y responsabilidad del emisor

Hugo García Vargas
Rector de la Universidad Politécnica de Guanajuato

Mtro. José de Jesús Pacho Gutiérrez
Secretario administrativo