




UNIVERSIDAD POLITÉCNICA

DE GUANAJUATO

ESTADOS FINANCIEROS

AL 28 DE FEBRERO DE 2015

INDICE	NOMBRE	PERIODO ACTUAL	PERIODO ANTERIOR	NOTA
1000	ACTIVO	252,865,276.09	282,211,091.42	
1100	ACTIVO CIRCULANTE	21,406,783.76	50,752,599.09	
1110	Efectivo y equivalentes	21,059,339.91	50,075,502.61	
1111	Efectivo	10,000.00	0.00	
1112	Bancos/tesorería	21,049,339.91	50,075,502.61	
1113	Bancos/dependencias y otros	0.00	0.00	
1114	Inversiones temporales (hasta 3 meses)	0.00	0.00	ESF-01
1115	Fondos con afectación específica	0.00	0.00	ESF-01
1116	Depósitos de fondos de terceros en garantía y/o administración	0.00	0.00	
1119	Otros efectivos y equivalentes	0.00	0.00	
1120	Derechos a recibir efectivo o equivalentes	212,382.44	622,345.97	
1121	Inversiones financieras de corto plazo	0.00	0.00	ESF-01
1122	Cuentas por cobrar a corto plazo	130,996.25	622,208.25	ESF-02
1123	Deudores diversos por cobrar a corto plazo	81,386.19	137.72	ESF-03
1124	Ingresos por recuperar a corto plazo	0.00	0.00	ESF-02
1125	Deudores por anticipos de tesorería a corto plazo	0.00	0.00	ESF-03
1126	Préstamos otorgados a corto plazo	0.00	0.00	
1129	Otros derechos a recibir efectivo o equivalentes a corto plazo	0.00	0.00	
1130	Derechos a recibir bienes o servicios	135,061.41	54,750.51	
1131	Anticipo a proveedores por adquisición de bienes y prestación de servicios a corto plazo	135,061.41	54,750.51	
1132	Anticipo a proveedores por adquisición de bienes inmuebles y muebles a corto plazo	0.00	0.00	
1133	Anticipo a proveedores por adquisición de bienes intangibles a corto plazo	0.00	0.00	
1134	Anticipo a contratistas por obras públicas a corto plazo	0.00	0.00	
1139	Otros derechos a recibir bienes o servicios a corto plazo	0.00	0.00	
1140	Inventarios	0.00	0.00	ESF-05
1141	Inventario de mercancías para venta	0.00	0.00	
1142	Inventario de mercancías terminadas	0.00	0.00	
1143	Inventario de mercancías en proceso de elaboración	0.00	0.00	
1144	Inventario de materias primas, materiales y suministros para producción	0.00	0.00	
1145	Bienes en tránsito	0.00	0.00	
1150	Almacenes	0.00	0.00	ESF-05
1151	Almacén de materiales y suministros de consumo	0.00	0.00	
1160	Estimación por pérdidas o deterioro de activos circulantes	0.00	0.00	
1161	Estimaciones para cuentas incobrables por derechos a recibir efectivo o equivalentes	0.00	0.00	
1162	Estimación por deterioro de inventarios	0.00	0.00	
1190	Otros activos circulantes	0.00	0.00	
1191	Valores en garantía	0.00	0.00	
1192	Bienes en garantía (excluye depósitos de fondos)	0.00	0.00	
1193	Bienes derivados de embargos, decomisos, aseguramientos y dación en pago	0.00	0.00	
1200	ACTIVO NO CIRCULANTE	231,458,492.33	231,458,492.33	
1210	Inversiones financieras a largo plazo	0.00	0.00	
1211	Inversiones a largo plazo	0.00	0.00	ESF-01
1212	Títulos y valores a largo plazo	0.00	0.00	
1213	Fideicomisos, mandatos y contratos análogos	0.00	0.00	ESF-06
1214	Participaciones y aportaciones de capital	0.00	0.00	ESF-07
1220	Derechos a recibir efectivo o equivalentes a largo plazo	0.00	0.00	
1221	Documentos por cobrar a largo plazo	0.00	0.00	
1222	Deudores diversos a largo plazo	0.00	0.00	
1223	Ingresos por recuperar a largo plazo	0.00	0.00	
1224	Préstamos otorgados a largo plazo	0.00	0.00	
1229	Otros derechos a recibir efectivo o equivalentes a largo plazo	0.00	0.00	
1230	Bienes inmuebles, infraestructura y construcciones en proceso	203,911,809.13	203,911,809.13	ESF-08
1231	Terrenos	14,000,000.00	14,000,000.00	
1232	Viviendas	0.00	0.00	
1233	Edificios no habitacionales	74,737,729.20	74,737,729.20	
1234	Infraestructura	0.00	0.00	
1235	Construcciones en proceso en bienes de dominio público	558,272.79	558,272.79	
1236	Construcciones en proceso en bienes propios	114,615,807.14	114,615,807.14	
1239	Otros bienes inmuebles	0.00	0.00	
1240	Bienes muebles	77,133,351.47	77,133,351.47	ESF-08
1241	Mobiliario y equipo de administración	28,317,909.12	28,317,909.12	
1242	Mobiliario y equipo educacional y recreativo	5,688,840.25	5,688,840.25	
1243	Equipo e instrumental médico y de laboratorio	1,300,914.43	1,300,914.43	
1244	Vehículos y equipo de transporte	4,930,139.35	4,930,139.35	
1245	Equipo de defensa y seguridad	237,940.35	237,940.35	
1246	Maquinaria, otros equipos y herramientas	36,657,607.97	36,657,607.97	
1247	Colecciones, obras de arte y objetos valiosos	0.00	0.00	
1248	Activos biológicos	0.00	0.00	
1250	Activos intangibles	0.00	0.00	ESF-09
1251	Software	0.00	0.00	
1252	Patentes, marcas y derechos	0.00	0.00	
1253	Concesiones y franquicias	0.00	0.00	
1254	Licencias	0.00	0.00	
1259	Otros activos intangibles	0.00	0.00	
1260	Depreciaciones, det. Y amortizaciones acumuladas de bienes	-49,586,668.27	-49,586,668.27	
1261	Depreciación acumulada de bienes inmuebles	0.00	0.00	ESF-08
1262	Depreciación acumulada de infraestructura	0.00	0.00	ESF-08
1263	Depreciación acumulada de bienes muebles	-49,586,668.27	-49,586,668.27	ESF-08
1264	Deterioro acumulado de activos biológicos	0.00	0.00	ESF-08
1265	Amortización acumulada de activos intangibles	0.00	0.00	ESF-09





UNIVERSIDAD POLITÉCNICA DE GUANAJUATO
ESTADO DE SITUACIÓN FINANCIERA
AL 28 DE FEBRERO DE 2015

INDICE	NOMBRE	PERIODO ACTUAL	PERIODO ANTERIOR	NOTA
1270	Activos diferidos	0.00	0.00	ESF-09
1271	Estudios, formulación y evaluación de proyectos	0.00	0.00	
1272	Derechos sobre bienes en régimen de arrendamiento financiero	0.00	0.00	
1273	Gastos pagados por adelantado a largo plazo	0.00	0.00	
1274	Anticipos a largo plazo	0.00	0.00	
1275	Beneficios al retiro de empleados pagados por adelantado	0.00	0.00	
1279	Otros activos diferidos	0.00	0.00	
1280	Estimación por pérdidas o det. De activos no circulantes	0.00	0.00	
1281	Estimaciones por pérdida de cuentas incobrables de documentos por cobrar a largo plazo	0.00	0.00	
1282	Estimaciones por pérdida de cuentas incobrables de deudores diversos por cobrar a largo plazo	0.00	0.00	
1283	Estimaciones por pérdida de cuentas incobrables de ingresos por cobrar a largo plazo	0.00	0.00	
1284	Estimaciones por pérdida de cuentas incobrables de préstamos otorgados a largo plazo	0.00	0.00	
1289	Estimaciones por pérdida de otras cuentas incobrables a largo plazo	0.00	0.00	
1290	Otros activos no circulantes	0.00	0.00	ESF-11
1291	Bienes en concesión	0.00	0.00	
1292	Bienes en arrendamiento financiero	0.00	0.00	
1293	Bienes en comodato	0.00	0.00	
2000	PASIVO	1,516,429.39	-26,986,391.01	
2100	PASIVO CIRCULANTE	1,515,429.39	-26,986,391.01	
2110	Cuentas por pagar a corto plazo	1,548,527.61	-26,866,092.79	ESF-12
2111	Servicios personales por pagar a corto plazo	2,845,209.21	-631,436.67	ESF-12
2112	Proveedores por pagar a corto plazo	119,196.00	-111,596.00	ESF-12
2113	Contratistas por obras públicas por pagar a corto plazo	-27,840.00	-27,840.00	ESF-12
2114	Participaciones y aportaciones por pagar a corto plazo	0.00	0.00	ESF-12
2115	Transferencias otorgadas por pagar a corto plazo	0.00	0.00	ESF-12
2116	Intereses, comisiones y otros gastos de la deuda pública por pagar a corto plazo	0.00	0.00	ESF-12
2117	Retenciones y contribuciones por pagar a corto plazo	-1,025,355.31	-2,758,602.21	ESF-12
2118	Devoluciones de la ley de ingresos por pagar a corto plazo	0.00	0.00	ESF-12
2119	Otras cuentas por pagar a corto plazo	-362,682.29	-23,336,617.91	ESF-12
2120	Documentos por pagar a corto plazo	0.00	0.00	ESF-12
2121	Documentos comerciales por pagar a corto plazo	0.00	0.00	ESF-12
2122	Documentos con contratistas por obras públicas por pagar a corto plazo	0.00	0.00	ESF-12
2129	Otros documentos por pagar a corto plazo	0.00	0.00	ESF-12
2130	Porción a corto plazo de la deuda pública a largo plazo	0.00	0.00	ESF-15
2131	Porción a corto plazo de la deuda pública interna	0.00	0.00	
2132	Porción a corto plazo de la deuda pública externa	0.00	0.00	
2133	Porción a corto plazo de arrendamiento financiero	0.00	0.00	
2140	Títulos y valores a corto plazo	0.00	0.00	
2141	Títulos y valores de la deuda pública interna a corto plazo	0.00	0.00	
2142	Títulos y valores de la deuda pública externa a corto plazo	0.00	0.00	
2150	Pasivos diferidos a corto plazo	0.00	0.00	
2151	Ingresos cobrados por adelantado a corto plazo	0.00	0.00	
2152	Intereses cobrados por adelantado a corto plazo	0.00	0.00	
2159	Otros pasivos diferidos a corto plazo	0.00	0.00	ESF-13
2160	Fondos y bienes de terceros en garantía y/o administración a corto plazo	0.00	0.00	ESF-13
2161	Fondos en garantía a corto plazo	0.00	0.00	
2162	Fondos en administración a corto plazo	0.00	0.00	
2163	Fondos contingentes a corto plazo	0.00	0.00	
2164	Fondos de fideicomisos, mandatos y contratos análogos a corto plazo	0.00	0.00	
2165	Otros fondos de terceros en garantía y/o administración a corto plazo	0.00	0.00	
2166	Valores y bienes en garantía a corto plazo	0.00	0.00	
2170	Provisiones a corto plazo	0.00	0.00	
2171	Provisión para demandas y juicios a corto plazo	0.00	0.00	
2172	Provisión para contingencias a corto plazo	0.00	0.00	
2179	Otras provisiones a corto plazo	0.00	0.00	
2190	Otros pasivos a corto plazo	-33,098.22	-120,298.22	
2191	Ingresos por clasificar	-33,098.22	-120,298.22	
2192	Recaudación por participar	0.00	0.00	
2199	Otros pasivos circulantes	0.00	0.00	ESF-14
2200	PASIVO NO CIRCULANTE	0.00	0.00	
2210	Cuentas por pagar a largo plazo	0.00	0.00	
2211	Proveedores por pagar a largo plazo	0.00	0.00	
2212	Contratistas por obras públicas a pagar a largo plazo	0.00	0.00	
2220	Documentos por pagar a largo plazo	0.00	0.00	
2221	Documentos comerciales por pagar a largo plazo	0.00	0.00	
2222	Documentos con contratistas por obras públicas por pagar a largo plazo	0.00	0.00	
2229	Otros documentos por pagar a largo plazo	0.00	0.00	
2230	Deuda pública a largo plazo	0.00	0.00	ESF-15
2231	Títulos y valores de la deuda pública interna a largo plazo	0.00	0.00	
2232	Títulos y valores de la deuda pública externa a largo plazo	0.00	0.00	
2233	Préstamos de la deuda pública interna por pagar a largo plazo	0.00	0.00	
2234	Préstamos de la deuda pública externa por pagar a largo plazo	0.00	0.00	
2235	Arrendamiento financiero por pagar a largo plazo	0.00	0.00	
2240	Pasivos diferidos a largo plazo	0.00	0.00	ESF-13
2241	Créditos diferidos a largo plazo	0.00	0.00	
2242	Intereses cobrados por adelantados a largo plazo	0.00	0.00	
2249	Otros pasivos diferidos a largo plazo	0.00	0.00	
2250	Fondos y bienes de terceros en administración y/o en garantía a largo plazo	0.00	0.00	
2251	Fondos en garantía a largo plazo	0.00	0.00	



UNIVERSIDAD POLITÉCNICA DE GUANAJUATO
ESTADO DE SITUACIÓN FINANCIERA
AL 28 DE FEBRERO DE 2015

INDICE	NOMBRE	PERIODO ACTUAL	PERIODO ANTERIOR	NOTA
2252	Fondos en administración a largo plazo	0.00	0.00	
2253	Fondos contingentes a largo plazo	0.00	0.00	
2254	Fondos de fideicomisos, mandatos y contratos análogos a largo plazo	0.00	0.00	
2255	Otros fondos de terceros en garantía y/o administración a largo plazo	0.00	0.00	
2256	Valores y bienes en garantía a largo plazo	0.00	0.00	
2260	Provisiones a largo plazo	0.00	0.00	
2261	Provisión para demandas y juicios a largo plazo	0.00	0.00	
2262	Provisión para pensiones a largo plazo	0.00	0.00	
2263	Provisión para contingencias a largo plazo	0.00	0.00	
2269	Otras provisiones a largo plazo	0.00	0.00	
3000	HACIENDA PÚBLICA/PATRIMONIO	-254,380,705.48	-255,224,700.41	
3100	HACIENDA PÚBLICA/PATRIMONIO CONTRIBUIDO	-288,417,881.58	-288,417,881.58	VHP-01
3110	Aportaciones	-282,274,560.34	-282,274,560.34	
3120	Donaciones de capital	-6,143,321.24	-6,143,321.24	
3130	Actualización de la hacienda pública/patrimonio	0.00	0.00	
3200	HACIENDA PÚBLICA/PATRIMONIO GENERADO	34,037,176.10	33,193,181.17	VHP-02
3210	Resultados del ejercicio (ahorro/ desahorro)	506,090.04	1,996,983.21	
3220	Resultados de ejercicios anteriores	33,531,086.06	31,196,197.96	
3230	Revalúos	0.00	0.00	
3231	Revalúo de bienes inmuebles	0.00	0.00	
3232	Revalúo de bienes muebles	0.00	0.00	
3233	Revalúo de bienes intangibles	0.00	0.00	
3239	Otros revalúos	0.00	0.00	
3240	Reservas	0.00	0.00	
3241	Reservas de patrimonio	0.00	0.00	
3242	Reservas territoriales	0.00	0.00	
3243	Reservas por contingencias	0.00	0.00	
3250	Rectificaciones de resultados de ejercicios anteriores	0.00	0.00	
3251	Cambios en políticas contables	0.00	0.00	
3252	Cambios por errores contables	0.00	0.00	
3300	EXCESO O INSUFICIENCIA EN LA ACTUALIZACIÓN DE LA HACIENDA PÚBLICA/PATRIMONIO	0.00	0.00	
3310	Resultado por posición monetaria	0.00	0.00	
3320	Resultado por tenencia de activos no monetarios	0.00	0.00	

Bajo protesta de decir verdad declaramos que los Estados Financieros y sus notas, son razonablemente correctos y son responsabilidad del emisor


MTR. HUGO GARCÍA VARGAS
RECTOR DE LA UNIVERSIDAD POLITÉCNICA
DE GUANAJUATO


C.P. ELIZABETH MACRUCA PÉREZ
SECRETARÍA ADMINISTRATIVA

ÍNDICE	NOMBRE	PERIODO ACTUAL	PERIODO ANTERIOR	NOTA
4000	INGRESOS Y OTROS BENEFICIOS	-5,450,270.89	-79,820,817.67	
4100	INGRESOS DE GESTIÓN	0.00	-4,165,337.84	ERA-01
4110	Impuestos	0.00	0.00	
4111	Impuesto sobre los ingresos	0.00	0.00	
4112	Impuestos sobre el patrimonio	0.00	0.00	
4113	Impuesto sobre la producción, el consumo y las transacciones	0.00	0.00	
4114	Impuestos al comercio exterior	0.00	0.00	
4115	Impuestos sobre nóminas y asimilables	0.00	0.00	
4116	Impuestos ecológicos	0.00	0.00	
4117	Accesorios de impuestos	0.00	0.00	
4119	Otros impuestos	0.00	0.00	
4120	Cuotas y aportaciones de seguridad social	0.00	0.00	
4121	Aportaciones para fondos de vivienda	0.00	0.00	
4122	Cuotas para el seguro social	0.00	0.00	
4123	Cuotas de ahorro para el retiro	0.00	0.00	
4124	Accesorios de cuotas y aportaciones de seguridad social	0.00	0.00	
4129	Otras cuotas y aportaciones para la seguridad social	0.00	0.00	
4130	Contribuciones de mejoras	0.00	0.00	
4131	Contribución de mejoras por obras públicas	0.00	0.00	
4140	Derechos	0.00	0.00	
4141	Derechos por el uso, goce, aprovechamiento o explotación de bienes de dominio público	0.00	0.00	
4142	Derechos a los hidrocarburos	0.00	0.00	
4143	Derechos por prestación de servicios	0.00	0.00	
4144	Accesorios de derechos	0.00	0.00	
4149	Otros derechos	0.00	0.00	
4150	Productos de tipo corriente	0.00	-39,893.90	
4151	Productos derivados del uso y aprovechamiento de bienes no sujetos a régimen de dominio público	0.00	-39,893.90	
4152	Enajenación de bienes muebles no sujetos a ser inventariados	0.00	0.00	
4153	Accesorios de productos	0.00	0.00	
4159	Otros productos que generan ingresos corrientes	0.00	0.00	
4160	Aprovechamientos de tipo corriente	0.00	-4,125,443.94	
4161	Incentivos derivados de la colaboración fiscal	0.00	0.00	
4162	Multas	0.00	0.00	
4163	Indemnizaciones	0.00	-33,150.00	
4164	Reintegros	0.00	0.00	
4165	Aprovechamientos provenientes de obras públicas	0.00	0.00	
4166	Aprovechamientos por participaciones derivadas de la aplicación de leyes	0.00	0.00	
4167	Aprovechamientos por aportaciones y cooperaciones	0.00	0.00	
4168	Accesorios de aprovechamientos	0.00	0.00	
4169	Otros aprovechamientos	0.00	-4,092,293.94	
4170	Ingresos por venta de bienes y servicios	0.00	0.00	
4171	Ingresos por venta de mercancías	0.00	0.00	
4172	Ingresos por venta de bienes y servicios producidos en establecimientos del gobierno	0.00	0.00	
4173	Ingresos por venta de bienes y servicios de organismos descentralizados	0.00	0.00	
4174	Ingresos de operación de entidades paraestatales empresariales no financieras	0.00	0.00	
4190	Ingresos no comprendidas en las fracciones de la ley de ingresos causadas en ejercicios fiscales anteriores pendientes de liquidación o pago	0.00	0.00	
4191	Impuestos no comprendidas en las fracciones de la ley de ingresos causadas en ejercicios fiscales anteriores pendientes de liquidación o pago	0.00	0.00	
4192	Contribuciones de mejoras, derechos, productos y aprovechamientos no comprendidas en las fracciones de la ley de ingresos causadas en ejercicios fiscales anteriores pendientes de liquidación o pago	0.00	0.00	
4200	PARTICIPACIONES, APORTACIONES, TRANSFERENCIAS, ASIGNACIONES, SUBSIDIOS Y OTRAS AYUDAS	-5,450,270.65	-75,533,322.85	ERA-01
4210	Participaciones y aportaciones	0.00	-33,151,184.14	
4211	Participaciones	0.00	0.00	
4212	Aportaciones	0.00	0.00	
4213	Convenios	0.00	-33,151,184.14	
4220	Transferencias, asignaciones, subsidios y otras ayudas	-5,450,270.65	-42,382,138.71	
4221	Transferencias internas y asignaciones del sector público	-5,450,270.65	-42,222,138.71	
4222	Transferencias al resto del sector público	0.00	-160,000.00	
4223	Subsidios y subvenciones	0.00	0.00	
4224	Ayudas sociales	0.00	0.00	
4225	Pensiones y jubilaciones	0.00	0.00	
4226	Transferencias del Exterior	0.00	0.00	
4300	OTROS INGRESOS Y BENEFICIOS	-0.24	-122,156.98	ERA-02
4310	Ingresos financieros	0.00	-43,543.26	
4311	Intereses ganados de valores, créditos, bonos y otros	0.00	-43,543.26	
4319	Otros ingresos financieros	0.00	0.00	
4320	Incremento por variación de inventarios	0.00	0.00	
4321	Incremento por variación de inventarios de mercancías para venta	0.00	0.00	
4322	Incremento por variación de inventarios de mercancías terminadas	0.00	0.00	
4323	Incremento por variación de inventarios de mercancías en proceso de elaboración	0.00	0.00	
4324	Incremento por variación de inventarios de materias primas, materiales y suministros para producción	0.00	0.00	
4325	Incremento por variación de almacén de materias primas, materiales y suministros de consumo	0.00	0.00	
4330	Disminución del exceso de estimaciones por pérdida o deterioro u obsolescencia	0.00	0.00	
4331	Disminución del exceso de estimaciones por pérdida o deterioro u obsolescencia	0.00	0.00	
4340	Disminución del exceso de provisiones	0.00	0.00	
4341	Disminución del exceso de provisiones	0.00	0.00	
4390	Otros ingresos	-0.24	-78,613.72	


ÍNDICE	NOMBRE	PERIODO ACTUAL	PERIODO ANTERIOR	NOTA
4391	Otros ingresos de ejercicios anteriores	0.00	0.00	
4392	Bonificaciones y descuentos obtenidos	0.00	0.00	
4393	Diferencias por tipo de cambio a favor en efectivo y equivalentes	0.00	0.00	
4394	Diferencias de cotización a favor en valores negociables	0.00	0.00	
4395	Resultado por posición monetaria	0.00	0.00	
4396	Utilidades por participación patrimonial	0.00	0.00	
4399	Otros ingresos y beneficios varios	-0.24	-78,613.72	
5000	GASTOS Y OTRAS PERDIDAS	5,956,360.93	81,817,800.88	ERA-03
5100	GASTOS DE FUNCIONAMIENTO	5,862,200.93	72,120,181.11	
5110	Servicios personales	4,060,542.58	52,235,950.52	
5111	Remuneraciones al personal de carácter permanente	2,065,210.46	22,856,489.04	
5112	Remuneraciones al personal de carácter transitorio	1,004,739.31	13,748,751.90	
5113	Remuneraciones adicionales y especiales	36,286.76	5,002,911.53	
5114	Seguridad social	425,170.24	4,626,082.92	
5115	Otras prestaciones sociales y económicas	529,135.81	6,001,715.13	
5116	Pago de estímulos a servidores públicos	0.00	0.00	
5120	Materiales y suministros	362,401.80	5,220,514.48	
5121	Materiales de administración, emisión de documentos y artículos oficiales	90,996.97	1,461,173.11	
5122	Alimentos y utensilios	28,141.41	517,933.50	
5123	Materias primas y materiales de producción y comercialización	810.00	64,011.63	
5124	Materiales y artículos de construcción y de reparación	38,594.26	641,632.24	
5125	Productos químicos, farmacéuticos y de laboratorio	46,706.41	377,377.57	
5126	Combustibles, lubricantes y aditivos	92,307.20	726,478.22	
5127	Vestuario, blancos, prendas de protección y artículos deportivos	18,419.37	315,866.54	
5128	Materiales y suministros para seguridad	0.00	0.00	
5129	Herramientas, refacciones y accesorios menores	46,426.18	1,116,041.67	
5130	Servicios generales	1,439,256.55	14,663,716.11	
5131	Servicios básicos	292,995.67	1,806,722.58	
5132	Servicios de arrendamiento	10,962.00	888,478.84	
5133	Servicios profesionales, científicos y técnicos y otros servicios	136,584.16	5,546,951.34	
5134	Servicios financieros, bancarios y comerciales	353,348.41	1,022,785.90	
5135	Servicios de instalación, reparación, mantenimiento y conservación	145,896.18	1,977,356.59	
5136	Servicios de comunicación social y publicidad	5,336.00	561,854.29	
5137	Servicios de traslado y viáticos	18,242.89	742,830.50	
5138	Servicios oficiales	288,199.24	1,160,540.04	
5139	Otros servicios generales	187,692.00	956,196.03	
5200	TRANSFERENCIAS, ASIGNACIONES, SUBSIDIOS Y OTRAS AYUDAS	94,160.00	3,092,414.80	
5210	Transferencias internas y asignaciones al sector público	0.00	0.00	
5211	Asignaciones al Sector Público	0.00	0.00	
5212	Transferencias Internas al Sector Público	0.00	0.00	
5220	Transferencias al resto del sector público	0.00	0.00	
5221	Transferencias a Entidades Paraestatales	0.00	0.00	
5222	Transferencias a Entidades Federativas y Municipios	0.00	0.00	
5230	Subsidios y subvenciones	0.00	0.00	
5231	Subsidios	0.00	0.00	
5232	Subvenciones	0.00	0.00	
5240	Ayudas sociales	94,160.00	3,092,414.80	
5241	Ayudas sociales a personas	0.00	12,000.00	
5242	Becas	94,160.00	3,080,414.80	
5243	Ayudas sociales a instituciones	0.00	0.00	
5244	Ayudas sociales por desastres naturales y otros siniestros	0.00	0.00	
5250	Pensiones y jubilaciones	0.00	0.00	
5251	Pensiones	0.00	0.00	
5252	Jubilaciones	0.00	0.00	
5259	Otras pensiones y jubilaciones	0.00	0.00	
5260	Transferencias a fideicomisos, mandatos y contratos análogos	0.00	0.00	
5261	Transferencias a Fideicomisos, Mandatos y Contratos Análogos al Gobierno	0.00	0.00	
5262	Transferencias a fideicomisos, mandatos y contratos análogos a entidades paraestatales	0.00	0.00	
5270	Transferencias a la seguridad social	0.00	0.00	
5271	Transferencias por obligación de ley	0.00	0.00	
5280	Donativos	0.00	0.00	
5281	Transferencias por obligación de ley	0.00	0.00	
5282	Donativos a entidades federativas	0.00	0.00	
5283	Donativos a fideicomisos privados	0.00	0.00	
5284	Donativos a fideicomisos estatales	0.00	0.00	
5285	Donativos internacionales	0.00	0.00	
5290	Transferencias al exterior	0.00	0.00	
5291	Transferencias al exterior a gobiernos extranjeros y organismos internacionales	0.00	0.00	
5292	Transferencias al sector privado externo	0.00	0.00	
5300	PARTICIPACIONES Y APORTACIONES	0.00	0.00	
5310	Participaciones	0.00	0.00	
5311	Participaciones de la federación a entidades federativas y municipios	0.00	0.00	
5312	Participaciones de las entidades federativas a los municipios	0.00	0.00	
5320	Aportaciones	0.00	0.00	
5321	Aportaciones de la federación a entidades federativas y municipios	0.00	0.00	
5322	Aportaciones de las entidades federativas a los municipios	0.00	0.00	
5330	Convenios	0.00	0.00	
5331	Convenios de reasignación	0.00	0.00	
5332	Convenios de descentralización y otros	0.00	0.00	
5400	INTERESES, COMISIONES Y OTROS GASTOS DE LA DEUDA PÚBLICA	0.00	0.00	
5410	Intereses de la deuda pública	0.00	0.00	
5411	Intereses de la deuda pública interna	0.00	0.00	
5412	Intereses de la deuda pública externa	0.00	0.00	



ÍNDICE	NOMBRE	PERIODO ACTUAL	PERIODO ANTERIOR	NOTA
5420	Comisiones de la deuda pública	0.00	0.00	
5421	Comisiones de la deuda pública interna	0.00	0.00	
5422	Comisiones de la deuda pública externa	0.00	0.00	
5430	Gastos de la deuda pública	0.00	0.00	
5431	Gastos de la deuda pública interna	0.00	0.00	
5432	Gastos de la deuda pública externa	0.00	0.00	
5440	Costo por coberturas	0.00	0.00	
5441	Costo por coberturas	0.00	0.00	
5450	Apoyos financieros	0.00	0.00	
5451	Apoyos Financieros a Intermediarios	0.00	0.00	
5452	Apoyo Financiero a Ahorradores y Deudores del Sistema Financiero Nacional	0.00	0.00	
5500	OTROS GASTOS Y PERDIDAS EXTRAORDINARIAS	0.00	6,605,204.97	
5510	Estimaciones, depreciaciones, deterioros, obsolescencia y amortizaciones	0.00	6,526,563.12	
5511	Estimaciones por pérdida o deterioro de de activos circulantes	0.00	0.00	
5512	Estimaciones por pérdida o deterioro de de activos no circulantes	0.00	0.00	
5513	Depreciación de bienes inmuebles	0.00	0.00	
5514	Depreciación de infraestructura	0.00	0.00	
5515	Depreciación de bienes muebles	0.00	6,526,563.12	
5516	Deterioro de los activos biológicos	0.00	0.00	
5517	Amortización de activos intangibles	0.00	0.00	
5520	Provisiones	0.00	0.00	
5521	Provisiones de pasivos corto plazo	0.00	0.00	
5522	Provisiones de pasivos largo plazo	0.00	0.00	
5530	Disminución de inventarios	0.00	0.00	
5531	Disminución de inventarios de mercancías para venta	0.00	0.00	
5532	Disminución de inventarios de mercancías terminadas	0.00	0.00	
5533	Disminución de inventarios de mercancías en proceso de elaboración	0.00	0.00	
5534	Disminución de inventarios de materias primas, materiales y suministros para producción	0.00	0.00	
5535	Disminución de almacén de materiales y suministros de consumo	0.00	0.00	
5540	Aumento por insuficiencia de estimaciones por pérdida o deterioro u obsolescencia	0.00	0.00	
5541	Aumento por insuficiencia de estimaciones por pérdida o deterioro u obsolescencia	0.00	0.00	
5550	Aumento por insuficiencia de provisiones	0.00	0.00	
5551	Aumento por insuficiencia de provisiones	0.00	0.00	
5590	Otros gastos	0.00	78,641.85	
5591	Gastos de ejercicios anteriores	0.00	0.00	
5592	Pérdidas por responsabilidades	0.00	0.00	
5593	Bonificaciones y descuentos otorgados	0.00	0.00	
5594	Diferencias por tipo de cambio negativas en efectivo y equivalentes	0.00	0.00	
5595	Diferencias de cotizaciones negativas en valores negociables	0.00	0.00	
5596	Resultado por posición monetaria	0.00	0.00	
5597	Pérdidas por participación monetaria	0.00	0.00	
5599	Otros gastos varios	0.00	78,641.85	
5600	INVERSIÓN PÚBLICA	0.00	0.00	
5610	Inversión pública no capitalizable	0.00	0.00	
5611	Construcción en bienes no capitalizable	0.00	0.00	
3210	RESULTADOS DEL EJERCICIO: (AHORRO/ DESAHORRO)	506,090.04	1,996,983.21	

Bajo protesta de decir verdad declaramos que los Estados Financieros y sus notas, son razonablemente correctos y son responsabilidad del emisor


MRO. HUGO GARCÍA VARGAS
RECTOR LA UNIVERSIDAD POLITÉCNICA
DE GUANAJUATO


C.P. ELIZABETH MACHUCA PÉREZ
SECRETARIA ADMINISTRATIVA



UNIVERSIDAD POLITÉCNICA DE GUANAJUATO
ESTADO DE VARIACIONES EN LA HACIENDA PÚBLICA
DEL 01 DE ENERO AL 28 DE FEBRERO DE 2015

INDICE	NOMBRE	SALDO INICIAL (A)	CARGOS	ABONOS	SALDO FINAL (B)	VARIACIÓN DEL PERIODO (B-A)	NOTA
3000	HACIENDA PÚBLICA/PATRIMONIO	-255,224,700.41	8,318,266.83	-7,474,271.90	-254,380,705.48	843,994.93	0.00
3100	HACIENDA PÚBLICA/PATRIMONIO CONTRIBUIDO	-288,417,881.58	0.00	0.00	-288,417,881.58	0.00	VHP-01
3110	Aportaciones	-282,274,560.34	0.00	0.00	-282,274,560.34	0.00	
3120	Donaciones de capital	-6,143,321.24	0.00	0.00	-6,143,321.24	0.00	
3130	Actualización de la hacienda pública/patrimonio	0.00	0.00	0.00	0.00	0.00	
3200	HACIENDA PÚBLICA/PATRIMONIO GENERADO	33,193,181.17	8,318,266.83	-7,474,271.90	34,037,176.10	843,994.93	VHP-02
3210	Resultados del ejercicio: (ahorro/ desahorro)	1,896,983.21	5,983,378.73	-7,474,271.90	506,090.04	-1,490,893.17	
3220	Resultados de ejercicios anteriores	31,196,197.96	2,334,888.10	0.00	33,531,086.06	2,334,888.10	
3230	Revalúos	0.00	0.00	0.00	0.00	0.00	
3231	Revalúo de bienes inmuebles	0.00	0.00	0.00	0.00	0.00	
3232	Revalúo de bienes muebles	0.00	0.00	0.00	0.00	0.00	
3233	Revalúo de bienes intangibles	0.00	0.00	0.00	0.00	0.00	
3239	Otros revalúos	0.00	0.00	0.00	0.00	0.00	
3240	Reservas	0.00	0.00	0.00	0.00	0.00	
3241	Reservas de patrimonio	0.00	0.00	0.00	0.00	0.00	
3242	Reservas territoriales	0.00	0.00	0.00	0.00	0.00	
3243	Reservas por contingencias	0.00	0.00	0.00	0.00	0.00	
3250	Rectificaciones de resultados de ejercicios anteriores	0.00	0.00	0.00	0.00	0.00	
3251	Cambios en políticas contables	0.00	0.00	0.00	0.00	0.00	
3252	Cambios por errores contables	0.00	0.00	0.00	0.00	0.00	
3300	EXCESO O INSUFICIENCIA EN LA ACTUALIZACIÓN DE LA HACIENDA PÚBLICA/PATRIMONIO	0.00	0.00	0.00	0.00	0.00	
3310	Resultado por posición monetaria	0.00	0.00	0.00	0.00	0.00	
3320	Resultado por tenencia de activos no monetarios	0.00	0.00	0.00	0.00	0.00	

Bajo protesta de decir verdad declaramos que los Estados Financieros y sus notas, son razonablemente correctos y son responsabilidad del emisor


 MTR. HUGO GARCÍA VARGAS
 RECTOR DE LA UNIVERSIDAD POLITÉCNICA
 DE GUANAJUATO


 C.P. ELIZABETH MACHUCA PÉREZ
 SECRETARÍA ADMINISTRATIVA

INDICE	NOMBRE	PERÍODO ACTUAL	PERÍODO ANTERIOR	NOTA
	ACTIVIDADES DE OPERACIÓN			
	ORIGEN	-5,450,270.89	-79,820,817.67	
4110	Impuestos	0.00	0.00	
4120	Cuotas y Aportaciones de Seguridad Social	0.00	0.00	
4130	Contribuciones de mejoras	0.00	0.00	
4140	Derechos	0.00	0.00	
4150	Productos de tipo corriente	0.00	-39,893.90	
4160	Aprovechamientos de tipo corriente	0.00	-4,125,443.94	
4170	Ingresos por venta de bienes y servicios	0.00	0.00	
4190	Ingresos no comprendidos en las fracciones de la ley de ingresos causados en ejercicios fiscales anteriores pendientes de liquidación o pago	0.00	0.00	
4210	Participaciones y aportaciones	0.00	-33,151,184.14	
4220	Transferencias, asignaciones, subsidios y otras ayudas	-5,450,270.65	-42,382,138.71	
4300	Otros ingresos y beneficios	-0.24	-122,156.98	
	APLICACIÓN	5,966,360.93	75,212,596.91	
5110	Servicios personales	4,060,542.58	52,235,950.52	
5120	Materiales y suministros	362,401.80	5,220,514.48	
5130	Servicios generales	1,439,256.55	14,663,716.11	
5210	Transferencias internas y asignaciones al sector público	0.00	0.00	
5220	Transferencias al resto del sector público	0.00	0.00	
5230	Subsidios y subvenciones	0.00	0.00	
5240	Ayudas sociales	94,160.00	3,092,414.80	
5250	Pensiones y jubilaciones	0.00	0.00	
5260	Transferencias a fideicomisos, mandatos y contratos análogos	0.00	0.00	
5270	Transferencias a la seguridad social	0.00	0.00	
5280	Donativo	0.00	0.00	
5290	Transferencias al exterior	0.00	0.00	
5310	Participaciones	0.00	0.00	
5320	Aportaciones	0.00	0.00	
5330	Convenios	0.00	0.00	
5410	Intereses de la Deuda Pública	0.00	0.00	
5420	Comisiones de la Deuda Pública	0.00	0.00	
5430	Gastos de la Deuda Pública	0.00	0.00	
5440	Costo por Coberturas	0.00	0.00	
5450	Apoyos Financieros	0.00	0.00	
	FLUJO NETO DE EFECTIVO DE LAS ACTIVIDADES DE OPERACIÓN	606,090.04	-4,608,221.78	
	ACTIVIDADES DE INVERSIÓN			
	ORIGEN	0.00	-1,176,037.61	
3100	Contribuciones de capital	0.00	-7,395,907.25	
1233	Venta de activos físicos	0.00	-7,395,907.25	
4500	Otros	0.00	0.00	
	APLICACIÓN	0.00	6,219,869.64	
1210	Inversiones financieras (aportaciones a fideicomisos)	0.00	0.00	EFE-02
1230	Bienes inmuebles	0.00	4,860,117.52	EFE-02
1235	Construcciones en proceso	0.00	0.00	EFE-02
1240	Bienes muebles	0.00	1,359,752.12	EFE-02
1250	Intangibles	0.00	0.00	EFE-02
4600	Otros	0.00	0.00	
	FLUJO NETO DE EFECTIVO DE LAS ACTIVIDADES DE INVERSIÓN	0.00	-1,176,037.61	
	ACTIVIDADES DE FINANCIAMIENTO	28,510,072.66	-6,565,001.23	
	ORIGEN	28,501,820.40	-22,954,118.38	
2233	Endeudamiento neto interno	0.00	0.00	
2234	Endeudamiento neto externo	0.00	0.00	
2100	Otros orígenes de financiamiento	28,501,820.40	-22,954,118.38	
	APLICACIÓN	8,252.26	16,389,117.15	
2131	Servicios de la deuda interna	0.00	0.00	
2132	Servicios de la deuda externa	0.00	0.00	
2300	Disminución Patrimonial/Pasivos e Incrementos de Activos	8,252.26	16,389,117.15	
	FLUJO NETO DE EFECTIVO DE LAS ACTIVIDADES DE FINANCIAMIENTO	28,510,072.66	-6,565,001.23	
	INCREMENTO/DISMINUCIÓN NETA EN EL EFECTIVO Y EQUIVALENTES AL EFECTIVO	-29,016,162.70	12,349,260.60	
	EFECTIVO Y EQUIVALENTES AL EFECTIVO AL INICIO DEL PERÍODO	50,075,502.61	37,726,242.01	EFE-01
	EFECTIVO Y EQUIVALENTES AL EFECTIVO AL FINAL DEL PERÍODO	21,059,339.91	50,075,502.61	EFE-01

Bajo protesta de decir verdad declaramos que los Estados Financieros y sus notas, son razonablemente correctos y son responsabilidad del emisor

MTRO. HUGO GARCÍA VARGAS
RECTOR DE LA UNIVERSIDAD POLITÉCNICA
DE GUANAJUATO

C.P. ELIZABETH MACHUCA PÉREZ
SECRETARÍA ADMINISTRATIVA



UNIVERSIDAD POLITÉCNICA DE GUANAJUATO
ESTADO DE CAMBIOS EN LA SITUACIÓN FINANCIERA
DEL 01 DE ENERO AL 28 DE FEBRERO DE 2015

INDICE	NOMBRE	ORIGEN	APLICACIÓN
1000	ACTIVO	29,345,815.33	0.00
1100	ACTIVO CIRCULANTE	29,345,815.33	0.00
1110	Efectivo y equivalentes	29,016,162.70	0.00
1111	Efectivo	0.00	10,000.00
1112	Bancos/tesorería	29,026,162.70	0.00
1113	Bancos/dependencias y otros	0.00	0.00
1114	Inversiones temporales (hasta 3 meses)	0.00	0.00
1115	Fondos con afectación específica	0.00	0.00
1116	Depósitos de fondos de terceros en garantía y/o administración	0.00	0.00
1119	Otros efectivos y equivalentes	0.00	0.00
1120	Derechos a recibir efectivo o equivalentes	409,963.53	0.00
1121	Inversiones financieras de corto plazo	0.00	0.00
1122	Cuentas por cobrar a corto plazo	491,212.00	0.00
1123	Deudores diversos por cobrar a corto plazo	0.00	81,248.47
1124	Ingresos por recuperar a corto plazo	0.00	0.00
1125	Deudores por anticipos de tesorería a corto plazo	0.00	0.00
1126	Préstamos otorgados a corto plazo	0.00	0.00
1129	Otros derechos a recibir efectivo o equivalentes a corto plazo	0.00	0.00
1130	Derechos a recibir bienes o servicios	0.00	80,310.90
1131	Anticipo a proveedores por adquisición de bienes y prestación de servicios a corto plazo	0.00	80,310.90
1132	Anticipo a proveedores por adquisición de bienes inmuebles y muebles a corto plazo	0.00	0.00
1133	Anticipo a proveedores por adquisición de bienes intangibles a corto plazo	0.00	0.00
1134	Anticipo a contratistas por obras públicas a corto plazo	0.00	0.00
1139	Otros derechos a recibir bienes o servicios a corto plazo	0.00	0.00
1140	Inventarios	0.00	0.00
1141	Inventario de mercancías para venta	0.00	0.00
1142	Inventario de mercancías terminadas	0.00	0.00
1143	Inventario de mercancías en proceso de elaboración	0.00	0.00
1144	Inventario de materias primas, materiales y suministros para producción	0.00	0.00
1145	Bienes en tránsito	0.00	0.00
1150	Almacenes	0.00	0.00
1151	Almacén de materiales y suministros de consumo	0.00	0.00
1160	Estimación por pérdidas o deterioro de activos circulantes	0.00	0.00
1161	Estimaciones para cuentas incobrables por derechos a recibir efectivo o equivalentes	0.00	0.00
1162	Estimación por deterioro de inventarios	0.00	0.00
1190	Otros activos circulantes	0.00	0.00
1191	Valores en garantía	0.00	0.00
1192	Bienes en garantía (excluye depósitos de fondos)	0.00	0.00
1193	Bienes derivados de embargos, decomisos, aseguramientos y dación en pago	0.00	0.00
1200	ACTIVO NO CIRCULANTE	0.00	0.00
1210	Inversiones financieras a largo plazo	0.00	0.00
1211	Inversiones a largo plazo	0.00	0.00
1212	Títulos y valores a largo plazo	0.00	0.00
1213	Fideicomisos, mandatos y contratos análogos	0.00	0.00
1214	Participaciones y aportaciones de capital	0.00	0.00
1220	Derechos a recibir efectivo o equivalentes a largo plazo	0.00	0.00
1221	Documentos por cobrar a largo plazo	0.00	0.00
1222	Deudores diversos a largo plazo	0.00	0.00
1223	Ingresos por recuperar a largo plazo	0.00	0.00
1224	Préstamos otorgados a largo plazo	0.00	0.00
1229	Otros derechos a recibir efectivo o equivalentes a largo plazo	0.00	0.00
1230	Bienes inmuebles, infraestructura y construcciones en proceso	0.00	0.00
1231	Terrenos	0.00	0.00
1232	Viviendas	0.00	0.00
1233	Edificios no habitacionales	0.00	0.00
1234	Infraestructura	0.00	0.00
1235	Construcciones en proceso en bienes de dominio público	0.00	0.00
1236	Construcciones en proceso en bienes propios	0.00	0.00
1239	Otros bienes inmuebles	0.00	0.00
1240	Bienes muebles	0.00	0.00
1241	Mobiliario y equipo de administración	0.00	0.00
1242	Mobiliario y equipo educacional y recreativo	0.00	0.00
1243	Equipo e instrumental médico y de laboratorio	0.00	0.00
1244	Vehículos y equipo de transporte	0.00	0.00
1245	Equipo de defensa y seguridad	0.00	0.00
1246	Maquinaria, otros equipos y herramientas	0.00	0.00
1247	Colecciones, obras de arte y objetos valiosos	0.00	0.00
1248	Activos biológicos	0.00	0.00
1250	Activos intangibles	0.00	0.00
1251	Software	0.00	0.00



UNIVERSIDAD POLITÉCNICA DE GUANAJUATO
ESTADO DE CAMBIOS EN LA SITUACIÓN FINANCIERA
DEL 01 DE ENERO AL 28 DE FEBRERO DE 2016

INDICE	NOMBRE	ORIGEN	APLICACIÓN
1252	Patentes, marcas y derechos	0.00	0.00
1253	Concesiones y franquicias	0.00	0.00
1254	Licencias	0.00	0.00
1259	Otros activos intangibles	0.00	0.00
1260	Depreciaciones, det. Y amortizaciones acumuladas de bienes	0.00	0.00
1261	Depreciación acumulada de bienes inmuebles	0.00	0.00
1262	Depreciación acumulada de infraestructura	0.00	0.00
1263	Depreciación acumulada de bienes muebles	0.00	0.00
1264	Deterioro acumulado de activos biológicos	0.00	0.00
1265	Amortización acumulada de activos intangibles	0.00	0.00
1270	Activos diferidos	0.00	0.00
1271	Estudios, formulación y evaluación de proyectos	0.00	0.00
1272	Derechos sobre bienes en régimen de arrendamiento financiero	0.00	0.00
1273	Gastos pagados por adelantado a largo plazo	0.00	0.00
1274	Anticipos a largo plazo	0.00	0.00
1275	Beneficios al retiro de empleados pagados por adelantado	0.00	0.00
1279	Otros activos diferidos	0.00	0.00
1280	Estimación por pérdidas o det. De activos no circulantes	0.00	0.00
1281	Estimaciones por pérdida de cuentas incobrables de documentos por cobrar a largo plazo	0.00	0.00
1282	Estimaciones por pérdida de cuentas incobrables de deudores diversos por cobrar a largo plazo	0.00	0.00
1283	Estimaciones por pérdida de cuentas incobrables de ingresos por cobrar a largo plazo	0.00	0.00
1284	Estimaciones por pérdida de cuentas incobrables de préstamos otorgados a largo plazo	0.00	0.00
1289	Estimaciones por pérdida de otras cuentas incobrables a largo plazo	0.00	0.00
1290	Otros activos no circulantes	0.00	0.00
1291	Bienes en concesión	0.00	0.00
1292	Bienes en arrendamiento financiero	0.00	0.00
1293	Bienes en comodato	0.00	0.00
2000	PASIVO	0.00	28,501,820.40
2100	PASIVO CIRCULANTE	0.00	28,501,820.40
2110	Cuentas por pagar a corto plazo	0.00	28,414,620.40
2111	Servicios personales por pagar a corto plazo	0.00	3,476,631.88
2112	Proveedores por pagar a corto plazo	0.00	230,792.00
2113	Contratistas por obras públicas por pagar a corto plazo	0.00	0.00
2114	Participaciones y aportaciones por pagar a corto plazo	0.00	0.00
2115	Transferencias otorgadas por pagar a corto plazo	0.00	0.00
2116	Intereses, comisiones y otros gastos de la deuda pública por pagar a corto plazo	0.00	0.00
2117	Retenciones y contribuciones por pagar a corto plazo	0.00	1,733,246.90
2118	Devoluciones de la ley de ingresos por pagar a corto plazo	0.00	0.00
2119	Otras cuentas por pagar a corto plazo	0.00	22,973,949.62
2120	Documentos por pagar a corto plazo	0.00	0.00
2121	Documentos comerciales por pagar a corto plazo	0.00	0.00
2122	Documentos con contratistas por obras públicas por pagar a corto plazo	0.00	0.00
2129	Otros documentos por pagar a corto plazo	0.00	0.00
2130	Porción a corto plazo de la deuda pública a largo plazo	0.00	0.00
2131	Porción a corto plazo de la deuda pública interna	0.00	0.00
2132	Porción a corto plazo de la deuda pública externa	0.00	0.00
2133	Porción a corto plazo de arrendamiento financiero	0.00	0.00
2140	Títulos y valores a corto plazo	0.00	0.00
2141	Títulos y valores de la deuda pública interna a corto plazo	0.00	0.00
2142	Títulos y valores de la deuda pública externa a corto plazo	0.00	0.00
2150	Pasivos diferidos a corto plazo	0.00	0.00
2151	Ingresos cobrados por adelantado a corto plazo	0.00	0.00
2152	Intereses cobrados por adelantado a corto plazo	0.00	0.00
2159	Otros pasivos diferidos a corto plazo	0.00	0.00
2160	Fondos y bienes de terceros en garantía y/o administración a corto plazo	0.00	0.00
2161	Fondos en garantía a corto plazo	0.00	0.00
2162	Fondos en administración a corto plazo	0.00	0.00
2163	Fondos contingentes a corto plazo	0.00	0.00
2164	Fondos de fideicomisos, mandatos y contratos análogos a corto plazo	0.00	0.00
2165	Otros fondos de terceros en garantía y/o administración a corto plazo	0.00	0.00
2166	Valores y bienes en garantía a corto plazo	0.00	0.00
2170	Provisiones a corto plazo	0.00	0.00
2171	Provisión para demandas y juicios a corto plazo	0.00	0.00
2172	Provisión para contingencias a corto plazo	0.00	0.00
2179	Otras provisiones a corto plazo	0.00	0.00
2190	Otros pasivos a corto plazo	0.00	87,200.00
2191	Ingresos por clasificar	0.00	87,200.00
2192	Recaudación por participar	0.00	0.00
2199	Otros pasivos circulantes	0.00	0.00

INDICE	NOMBRE	ORIGEN	APLICACIÓN
2200	PASIVO NO CIRCULANTE	0.00	0.00
2210	Cuentas por pagar a largo plazo	0.00	0.00
2211	Proveedores por pagar a largo plazo	0.00	0.00
2212	Contratistas por obras públicas a pagar a largo plazo	0.00	0.00
2220	Documentos por pagar a largo plazo	0.00	0.00
2221	Documentos comerciales por pagar a largo plazo	0.00	0.00
2222	Documentos con contratistas por obras públicas por pagar a largo plazo	0.00	0.00
2229	Otros documentos por pagar a largo plazo	0.00	0.00
2230	Deuda pública a largo plazo	0.00	0.00
2231	Títulos y valores de la deuda pública interna a largo plazo	0.00	0.00
2232	Títulos y valores de la deuda pública externa a largo plazo	0.00	0.00
2233	Préstamos de la deuda pública interna por pagar a largo plazo	0.00	0.00
2234	Préstamos de la deuda pública externa por pagar a largo plazo	0.00	0.00
2235	Arrendamiento financiero por pagar a largo plazo	0.00	0.00
2240	Pasivos diferidos a largo plazo	0.00	0.00
2241	Créditos diferidos a largo plazo	0.00	0.00
2242	Intereses cobrados por adelantados a largo plazo	0.00	0.00
2249	Otros pasivos diferidos a largo plazo	0.00	0.00
2250	Fondos y bienes de terceros en administración y/o en garantía a largo plazo	0.00	0.00
2251	Fondos en garantía a largo plazo	0.00	0.00
2252	Fondos en administración a largo plazo	0.00	0.00
2253	Fondos contingentes a largo plazo	0.00	0.00
2254	Fondos de fideicomisos, mandatos y contratos análogos a largo plazo	0.00	0.00
2255	Otros fondos de terceros en garantía y/o administración a largo plazo	0.00	0.00
2256	Valores y bienes en garantía a largo plazo	0.00	0.00
2260	Provisiones a largo plazo	0.00	0.00
2261	Provisión para demandas y juicios a largo plazo	0.00	0.00
2262	Provisión para pensiones a largo plazo	0.00	0.00
2263	Provisión para contingencias a largo plazo	0.00	0.00
2269	Otras provisiones a largo plazo	0.00	0.00
3000	HACIENDA PÚBLICA/ PATRIMONIO	0.00	843,994.93
3100	HACIENDA PÚBLICA/PATRIMONIO CONTRIBUIDO	0.00	0.00
3110	Aportaciones	0.00	0.00
3120	Donaciones de capital	0.00	0.00
3130	Actualización de la hacienda pública/patrimonio	0.00	0.00
3200	HACIENDA PÚBLICA/PATRIMONIO GENERADO	0.00	843,994.93
3210	Resultados del ejercicio: (ahorro/ desahorro)	1,490,893.17	0.00
3220	Resultados de ejercicios anteriores	0.00	2,334,888.10
3230	Revalúos	0.00	0.00
3231	Revalúo de bienes inmuebles	0.00	0.00
3232	Revalúo de bienes muebles	0.00	0.00
3233	Revalúo de bienes intangibles	0.00	0.00
3239	Otros revalúos	0.00	0.00
3240	Reservas	0.00	0.00
3241	Reservas de patrimonio	0.00	0.00
3242	Reservas territoriales	0.00	0.00
3243	Reservas por contingencias	0.00	0.00
3250	Rectificaciones de resultados de ejercicios anteriores	0.00	0.00
3251	Cambios en políticas contables	0.00	0.00
3252	Cambios por errores contables	0.00	0.00
3300	EXCESO O INSUFICIENCIA EN LA ACTUALIZACIÓN DE LA HACIENDA PÚBLICA/PATRIMONIO	0.00	0.00
3310	Resultado por posición monetaria	0.00	0.00
3320	Resultado por tenencia de activos no monetarios	0.00	0.00

Bajo protesta de decir verdad declaramos que los Estados Financieros y sus notas, son razonablemente correctos y son responsabilidad del emisor


 MTR. HUGO GARCÍA VARGAS
 RECTORIA DE LA UNIVERSIDAD POLITÉCNICA
 DE GUANAJUATO


 C.P. ELIZABETH MACHUCA PÉREZ
 SECRETARÍA ADMINISTRATIVA

ÍNDICE	NOMBRE	SALDO INICIAL (A)	CARGOS	ABONOS	SALDO FINAL (B)	VARIACIÓN DEL PERÍODO (B-A)
1000	ACTIVO	282,211,091.42	27,025,734.71	-58,371,560.04	252,865,276.09	-29,345,815.33
1100	ACTIVO CIRCULANTE	60,752,599.09	27,025,734.71	-58,371,650.04	21,406,783.76	-29,345,815.33
1110	Efectivo y equivalentes	50,075,502.61	26,363,468.28	-55,399,630.98	21,059,339.91	-29,016,162.70
1111	Efectivo	0.00	10,000.00	0.00	10,000.00	10,000.00
1112	Bancos/tesorería	50,075,502.61	26,373,468.28	-55,399,630.98	21,049,339.91	-29,026,162.70
1113	Bancos/dependencias y otros	0.00	0.00	0.00	0.00	0.00
1114	Inversiones temporales (hasta 3 meses)	0.00	0.00	0.00	0.00	0.00
1115	Fondos con afectación específica	0.00	0.00	0.00	0.00	0.00
1116	Depósitos de fondos de terceros	0.00	0.00	0.00	0.00	0.00
1119	Otros efectivos y equivalentes	0.00	0.00	0.00	0.00	0.00
1120	Derechos a recibir efectivo o equivalentes	622,245.97	561,555.53	-971,519.06	212,382.44	-409,963.53
1121	Inversiones financieras de corto plazo	0.00	0.00	0.00	0.00	0.00
1122	Cuentas por cobrar a corto plazo	622,208.25	420,028.00	-911,240.00	130,996.25	-491,212.00
1123	Deudores diversos por cobrar a corto plazo	137.72	141,527.53	-60,279.06	81,386.19	81,248.47
1124	Ingresos por recuperar a corto plazo	0.00	0.00	0.00	0.00	0.00
1125	Deudores por anticipos de tesorería a corto plazo	0.00	0.00	0.00	0.00	0.00
1126	Préstamos otorgados a corto plazo	0.00	0.00	0.00	0.00	0.00
1129	Otros derechos a recibir efectivo o equivalentes a corto plazo	0.00	0.00	0.00	0.00	0.00
1130	Derechos a recibir bienes o servicios	54,750.51	80,710.90	-400.00	135,061.41	80,310.90
1131	Anticipo a proveedores por adquisición de bienes y prestación de servicios a corto plazo	54,750.51	80,710.90	-400.00	135,061.41	80,310.90
1132	Anticipo a proveedores por adquisición de bienes inmuebles y muebles a corto plazo	0.00	0.00	0.00	0.00	0.00
1133	Anticipo a proveedores por adquisición de bienes intangibles a corto plazo	0.00	0.00	0.00	0.00	0.00
1134	Anticipo a contratistas por obras públicas a corto plazo	0.00	0.00	0.00	0.00	0.00
1139	Otros derechos a recibir bienes o servicios a corto plazo	0.00	0.00	0.00	0.00	0.00
1140	Inventarios	0.00	0.00	0.00	0.00	0.00
1141	Inventario de mercancías para venta	0.00	0.00	0.00	0.00	0.00
1142	Inventario de mercancías terminadas	0.00	0.00	0.00	0.00	0.00
1143	Inventario de mercancías en proceso de elaboración	0.00	0.00	0.00	0.00	0.00
1144	Inventario de materias primas, materiales y suministros para producción	0.00	0.00	0.00	0.00	0.00
1145	Bienes en tránsito	0.00	0.00	0.00	0.00	0.00
1150	Almacenes	0.00	0.00	0.00	0.00	0.00
1151	Almacén de materiales y suministros de consumo	0.00	0.00	0.00	0.00	0.00
1160	Estimación por pérdidas o deterioro de activos circulantes	0.00	0.00	0.00	0.00	0.00
1161	Estimaciones para cuentas incobrables por derechos a recibir efectivo o equivalentes	0.00	0.00	0.00	0.00	0.00
1162	Estimación para cuentas incobrables por derechos a recibir bienes o servicios	0.00	0.00	0.00	0.00	0.00
1190	Otros activos circulantes	0.00	0.00	0.00	0.00	0.00
1191	Valores en garantía	0.00	0.00	0.00	0.00	0.00
1192	Otros bienes en garantía (excluye depósitos de fondos)	0.00	0.00	0.00	0.00	0.00
1193	Bienes derivados de embargos, decomisos, aseguramientos y dación en pago	0.00	0.00	0.00	0.00	0.00
1200	ACTIVO NO CIRCULANTE	231,459,492.33	0.00	0.00	231,459,492.33	0.00
1210	Inversiones financieras a largo plazo	0.00	0.00	0.00	0.00	0.00
1211	Inversiones a largo plazo	0.00	0.00	0.00	0.00	0.00
1212	Títulos y valores a largo plazo	0.00	0.00	0.00	0.00	0.00
1213	Fideicomisos, mandatos y contratos análogos	0.00	0.00	0.00	0.00	0.00
1214	Participaciones y aportaciones de capital	0.00	0.00	0.00	0.00	0.00
1220	Derechos a recibir efectivo o equivalentes a largo plazo	0.00	0.00	0.00	0.00	0.00
1221	Documentos por cobrar a largo plazo	0.00	0.00	0.00	0.00	0.00
1222	Deudores diversos a largo plazo	0.00	0.00	0.00	0.00	0.00
1223	Ingresos por recuperar a largo plazo	0.00	0.00	0.00	0.00	0.00
1224	Préstamos otorgados a largo plazo	0.00	0.00	0.00	0.00	0.00
1229	Otros derechos a recibir efectivo o equivalentes a largo plazo	0.00	0.00	0.00	0.00	0.00
1230	Bienes inmuebles, infraestructura y construcciones en proceso	203,911,809.13	0.00	0.00	203,911,809.13	0.00
1231	Terrenos	14,000,000.00	0.00	0.00	14,000,000.00	0.00
1232	Viviendas	0.00	0.00	0.00	0.00	0.00
1233	Edificios no habitacionales	74,737,729.20	0.00	0.00	74,737,729.20	0.00
1234	Infraestructura	0.00	0.00	0.00	0.00	0.00
1235	Construcciones en proceso en bienes de dominio público	558,272.79	0.00	0.00	558,272.79	0.00
1236	Construcciones en proceso en bienes propios	114,615,807.14	0.00	0.00	114,615,807.14	0.00
1239	Otros bienes inmuebles	0.00	0.00	0.00	0.00	0.00
1240	Bienes muebles	77,133,351.47	0.00	0.00	77,133,351.47	0.00
1241	Mobiliario y equipo de administración	28,317,909.12	0.00	0.00	28,317,909.12	0.00
1242	Mobiliario y equipo educacional y recreativo	5,688,840.25	0.00	0.00	5,688,840.25	0.00
1243	Equipo e instrumental médico y de laboratorio	1,300,914.43	0.00	0.00	1,300,914.43	0.00
1244	Vehículos y Equipo de Transporte	4,930,139.35	0.00	0.00	4,930,139.35	0.00
1245	Equipo de defensa y seguridad	237,940.35	0.00	0.00	237,940.35	0.00
1246	Maquinaria, otros equipos y herramientas	36,657,607.97	0.00	0.00	36,657,607.97	0.00
1247	Colecciones, obras de arte y objetos valiosos	0.00	0.00	0.00	0.00	0.00
1248	Activos biológicos	0.00	0.00	0.00	0.00	0.00
1250	Activos intangibles	0.00	0.00	0.00	0.00	0.00
1251	Software	0.00	0.00	0.00	0.00	0.00
1252	Patentes, marcas y derechos	0.00	0.00	0.00	0.00	0.00
1253	Concesiones y franquicias	0.00	0.00	0.00	0.00	0.00
1254	Licencias	0.00	0.00	0.00	0.00	0.00
1259	Otros activos intangibles	0.00	0.00	0.00	0.00	0.00
1260	Depreciaciones, det. Y amortizaciones acumuladas de bienes	-49,586,668.27	0.00	0.00	-49,586,668.27	0.00
1261	Depreciación acumulada de inmuebles	0.00	0.00	0.00	0.00	0.00
1262	Depreciación acumulada de infraestructura	0.00	0.00	0.00	0.00	0.00
1263	Depreciación acumulada de bienes muebles	-49,586,668.27	0.00	0.00	-49,586,668.27	0.00
1264	Deterioro acumulado de activos biológicos	0.00	0.00	0.00	0.00	0.00
1265	Amortización acumulada de activos intangibles	0.00	0.00	0.00	0.00	0.00
1270	Activos diferidos	0.00	0.00	0.00	0.00	0.00
1271	Estudios, formulación y evaluación de proyectos	0.00	0.00	0.00	0.00	0.00
1272	Derechos sobre bienes en régimen de arrendamiento financiero	0.00	0.00	0.00	0.00	0.00
1273	Gastos pagados por adelantado a largo plazo	0.00	0.00	0.00	0.00	0.00
1274	Anticipos a largo plazo	0.00	0.00	0.00	0.00	0.00
1275	Beneficios al retiro de empleados pagados por adelantado	0.00	0.00	0.00	0.00	0.00
1279	Otros activos diferidos	0.00	0.00	0.00	0.00	0.00
1280	Estimación por pérdidas o det. De activos no circulantes	0.00	0.00	0.00	0.00	0.00
1281	Estimaciones por pérdida de cuentas incobrables de documentos por cobrar a largo plazo	0.00	0.00	0.00	0.00	0.00
1282	Estimaciones por pérdida de cuentas incobrables de deudores diversos por cobrar a largo plazo	0.00	0.00	0.00	0.00	0.00
1283	Estimaciones por pérdida de cuentas incobrables de ingresos por cobrar a largo plazo	0.00	0.00	0.00	0.00	0.00
1284	Estimaciones por pérdida de cuentas incobrables de préstamos otorgados a largo plazo	0.00	0.00	0.00	0.00	0.00
1289	Estimaciones por pérdida de otras cuentas incobrables a largo plazo	0.00	0.00	0.00	0.00	0.00
1290	Otros activos no circulantes	0.00	0.00	0.00	0.00	0.00
1291	Bienes en concesión	0.00	0.00	0.00	0.00	0.00
1292	Bienes en arrendamiento financiero	0.00	0.00	0.00	0.00	0.00
1293	Bienes en comodato	0.00	0.00	0.00	0.00	0.00

Bajo protesta de decir verdad declaramos que los Estados Financieros y sus notas, son razonablemente correctos y son responsabilidad del emisor

MTRO. HUGO GARCÍA VARGAS
 RECTOR DE LA UNIVERSIDAD POLITÉCNICA DE GUANAJUATO

C.P. ELIZABETH MACHUCA PÉREZ
 SECRETARÍA ADMINISTRATIVA

INDICE	NOMBRE	SALDO INICIAL (A)	CARGOS	ABONOS	SALDO FINAL (B)	VARIACIÓN DEL PERIODO (B-A)
2000	PASIVO					
2100	PASIVO CIRCULANTE	-26,986,391.01	36,995,979.76	-8,494,169.36	1,515,429.39	28,501,820.40
2110	Cuentas por pagar a corto plazo	-26,986,391.01	36,995,979.76	-8,494,169.36	1,515,429.39	28,501,820.40
2111	Servicios personales por pagar a corto plazo	-26,866,092.79	36,488,751.76	-8,074,131.36	1,548,527.61	28,414,620.40
2112	Proveedores por pagar a corto plazo	-631,436.67	8,232,705.50	-4,756,073.62	2,845,209.21	3,476,631.88
2113	Contratistas por obras públicas por pagar a corto plazo	-111,596.00	2,186,212.89	-1,955,420.89	119,196.00	230,792.00
2114	Participaciones y aportaciones por pagar a corto plazo	-27,840.00	0.00	0.00	-27,840.00	0.00
2115	Transferencias otorgadas por pagar a corto plazo	0.00	885.00	-885.00	0.00	0.00
2116	Intereses, comisiones y otros gastos de la deuda pública por pagar a corto plazo	0.00	0.00	0.00	0.00	0.00
2117	Relenciones y contribuciones por pagar a corto plazo	0.00	0.00	0.00	0.00	0.00
2118	Devoluciones de la ley de ingresos por pagar a corto plazo	-2,758,602.21	2,555,018.81	-821,771.71	-1,025,355.31	1,733,246.90
2119	Otras cuentas por pagar a corto plazo	0.00	0.00	0.00	0.00	0.00
2120	Documentos por pagar a corto plazo	-23,336,617.91	23,513,929.76	-539,890.14	-362,682.29	22,973,949.62
2121	Documentos comerciales por pagar a corto plazo	0.00	0.00	0.00	0.00	0.00
2122	Documentos con contratistas por obras públicas por pagar a corto plazo	0.00	0.00	0.00	0.00	0.00
2129	Otros documentos por pagar a corto plazo	0.00	0.00	0.00	0.00	0.00
2130	Porción a corto plazo de la deuda pública a largo plazo	0.00	0.00	0.00	0.00	0.00
2131	Porción a corto plazo de la deuda pública interna	0.00	0.00	0.00	0.00	0.00
2132	Porción a corto plazo de la deuda pública externa	0.00	0.00	0.00	0.00	0.00
2133	Porción a corto plazo de arrendamiento financiero	0.00	0.00	0.00	0.00	0.00
2140	Títulos y valores a corto plazo	0.00	0.00	0.00	0.00	0.00
2141	Títulos y valores de la deuda pública interna a corto plazo	0.00	0.00	0.00	0.00	0.00
2142	Títulos y valores de la deuda pública externa a corto plazo	0.00	0.00	0.00	0.00	0.00
2160	Pasivos diferidos a corto plazo	0.00	0.00	0.00	0.00	0.00
2151	Ingresos cobrados por adelantado a corto plazo	0.00	0.00	0.00	0.00	0.00
2152	Intereses cobrados por adelantado a corto plazo	0.00	0.00	0.00	0.00	0.00
2159	Otros pasivos diferidos a corto plazo	0.00	0.00	0.00	0.00	0.00
2160	Fondos y bienes de terceros en garantía y/o administración a corto plazo	0.00	0.00	0.00	0.00	0.00
2161	Fondos en garantía a corto plazo	0.00	0.00	0.00	0.00	0.00
2162	Fondos en administración a corto plazo	0.00	0.00	0.00	0.00	0.00
2183	Fondos contingentes a corto plazo	0.00	0.00	0.00	0.00	0.00
2184	Fondos de fideicomisos, mandatos y contratos análogos a corto plazo	0.00	0.00	0.00	0.00	0.00
2185	Otros fondos de terceros en garantía y/o administración a corto plazo	0.00	0.00	0.00	0.00	0.00
2166	Valores y bienes en garantía a corto plazo	0.00	0.00	0.00	0.00	0.00
2170	Provisiones a corto plazo	0.00	0.00	0.00	0.00	0.00
2171	Provisión para demandas y juicios a corto plazo	0.00	0.00	0.00	0.00	0.00
2172	Provisión para contingencias a corto plazo	0.00	0.00	0.00	0.00	0.00
2179	Otras provisiones a corto plazo	0.00	0.00	0.00	0.00	0.00
2190	Otros pasivos a corto plazo	-120,298.22	507,228.00	-420,028.00	-33,098.22	87,200.00
2191	Ingresos por clasificar	-120,298.22	87,200.00	0.00	-33,098.22	87,200.00
2192	Recaudación por participar	0.00	0.00	0.00	0.00	0.00
2199	Otros pasivos circulantes	0.00	420,028.00	-420,028.00	0.00	0.00
2200	PASIVO NO CIRCULANTE	0.00	0.00	0.00	0.00	0.00
2210	Cuentas por pagar a largo plazo	0.00	0.00	0.00	0.00	0.00
2211	Proveedores por pagar a largo plazo	0.00	0.00	0.00	0.00	0.00
2212	Contratistas por obras públicas a pagar a largo plazo	0.00	0.00	0.00	0.00	0.00
2220	Documentos por pagar a largo plazo	0.00	0.00	0.00	0.00	0.00
2221	Documentos comerciales por pagar a largo plazo	0.00	0.00	0.00	0.00	0.00
2222	Documentos con contratistas por obras públicas por pagar a largo plazo	0.00	0.00	0.00	0.00	0.00
2229	Otros documentos por pagar a largo plazo	0.00	0.00	0.00	0.00	0.00
2230	Deuda pública a largo plazo	0.00	0.00	0.00	0.00	0.00
2231	Títulos y valores de la deuda pública interna a largo plazo	0.00	0.00	0.00	0.00	0.00
2232	Títulos y valores de la deuda pública externa a largo plazo	0.00	0.00	0.00	0.00	0.00
2233	Préstamos de la deuda pública interna por pagar a largo plazo	0.00	0.00	0.00	0.00	0.00
2234	Préstamos de la deuda pública externa por pagar a largo plazo	0.00	0.00	0.00	0.00	0.00
2235	Arrendamiento financiero por pagar a largo plazo	0.00	0.00	0.00	0.00	0.00
2240	Pasivos diferidos a largo plazo	0.00	0.00	0.00	0.00	0.00
2241	Créditos diferidos a largo plazo	0.00	0.00	0.00	0.00	0.00
2242	Intereses cobrados por adelantados a largo plazo	0.00	0.00	0.00	0.00	0.00
2249	Otros pasivos diferidos a largo plazo	0.00	0.00	0.00	0.00	0.00
2280	Fondos y bienes de terceros en administración y/o en garantía a largo plazo	0.00	0.00	0.00	0.00	0.00
2251	Fondos en garantía a largo plazo	0.00	0.00	0.00	0.00	0.00
2252	Fondos en administración a largo plazo	0.00	0.00	0.00	0.00	0.00
2253	Fondos contingentes a largo plazo	0.00	0.00	0.00	0.00	0.00
2254	Fondos de fideicomisos, mandatos y contratos análogos a largo plazo	0.00	0.00	0.00	0.00	0.00
2255	Otros fondos de terceros en garantía y/o administración a largo plazo	0.00	0.00	0.00	0.00	0.00
2256	Valores y bienes en garantía a largo plazo	0.00	0.00	0.00	0.00	0.00
2260	Provisiones a largo plazo	0.00	0.00	0.00	0.00	0.00
2261	Provisión para demandas y juicios a largo plazo	0.00	0.00	0.00	0.00	0.00
2262	Provisión para pensiones a largo plazo	0.00	0.00	0.00	0.00	0.00
2263	Provisión para contingencias a largo plazo	0.00	0.00	0.00	0.00	0.00
2269	Otras provisiones a largo plazo	0.00	0.00	0.00	0.00	0.00

Bajo protesta de decir verdad declaramos que los Estados Financieros y sus notas, son razonablemente correctos y son responsabilidad del emisor

MTR. HUGO GARCÍA VARGAS
 RECTOR DE LA UNIVERSIDAD POLITÉCNICA
 DE GUANAJUATO


C.P. ELIZABETH MACRUCA
 PÉREZ
 SECRETARIA ADMINISTRATIVA



UNIVERSIDAD POLITÉCNICA DE GUANAJUATO
INFORMES SOBRE PASIVOS CONTINGENTES
AL 28 DE FEBRERO DE 2015

NOMBRE	CONCEPTO
FONDO DE CONTINGENCIA DE LA UPG	Se destinarán recursos para cubrir los costos generados por los actos o hechos de índole laboral, siempre y cuando, no resulten suficientes los recursos presupuestados en las partidas correspondientes Así como para los hechos que produzcan daños o perjuicios al patrimonio de la Universidad que no son imputables a persona alguna

Bajo protesta de decir verdad declaramos que los Estados Financieros y sus notas, son razonablemente correctos y son responsabilidad del emisor



MTR. HUGO GARCÍA VARGAS
RECTOR DE LA UNIVERSIDAD POLITÉCNICA
DE GUANAJUATO



C.P. ELIZABETH MACHUCA PÉREZ
SECRETARIA ADMINISTRATIVA

DESCRIPCIÓN

	DESCRIPCIÓN
	I. DE DESGLOSE:
	INFORMACION CONTABLE
ESF-01	FONDOS CON AFECTACIÓN ESPECÍFICA E INVERSIONES FINANCIERAS
ESF-02	CONTRIBUCIONES POR RECUPERAR
ESF-03	CONTRIBUCIONES POR RECUPERAR CORTO PLAZO
ESF-05	INVENTARIO Y ALMACENES
ESF-06	FIDEICOMISOS
ESF-07	PARTICIPACIONES Y APORTACIONES DE CAPITAL
ESF-08	BIENES MUEBLES E INMUEBLES
ESF-09	INTANGIBLES Y DIFERIDOS
ESF-10	ESTIMACIONES Y DETERIOROS
ESF-11	OTROS ACTIVOS NO CIRCULANTES
ESF-12	CUENTAS Y DOCUMENTOS POR PAGAR
ESF-13	DIFERIDOS Y OTROS PASIVOS
ESF-14	OTROS PASIVOS CIRCULANTES
ESF-15	DEUDA PÚBLICA A LARGO PLAZO
ERA-01	INGRESOS
ERA-02	OTROS INGRESOS
ERA-03	GASTOS
VHP-01	PATRIMONIO CONTRIBUIDO
VHP-02	PATRIMONIO GENERADO
EFE-01	FLUJO DE EFECTIVO
EFE-02	ADQ. BIENES MUEBLES E INMUEBLES
	II. DE MEMORIA (DE ORDEN):
	CONTABLES
	PRESUPUESTALES

DE DESGLOSE
I. INFORMACION CONTABLE

1122 CUENTAS POR COBRAR A CORTO PLAZO


NOTA: ESF-02

CUENTA	NOMBRE DE LA CUENTA	MONTO	2013	2012
1122102001	CUENTAS POR COBRAR P	75,000.00	75,000.00	300,000.00
1122602001	CUENTAS POR COBRAR A	55,996.25	547,208.25	1,300,835.88
	TOTAL	130,996.25	622,208.25	1,600,835.88

1124 INGRESOS POR RECUPERAR A CORTO PLAZO

NOTA: ESF-02

CUENTA	NOMBRE DE LA CUENTA	MONTO	2013	2012
	TOTAL	0.00	0.00	0.00



DE DESGLOSE
I. INFORMACION CONTABLE

1123 DEUDORES DIVERSOS POR COBRAR A CORTO PLAZO

NOTA: ESF-03

CUENTA	NOMBRE DE LA CUENTA	IMPORTE	A 90 días	A 180 días	A 365 días	+ 365 días	CARACTERÍSTICAS	ESTATUS DEL ADEUDO
NO APLICA								
TOTAL		0.00	0.00	0.00	0.00	0.00		

1125 DEUDORES POR ANTICIPOS DE TESORERÍA A CORTO PLAZO

NOTA: ESF-03

CUENTA	NOMBRE DE LA CUENTA	IMPORTE	A 90 días	A 180 días	A 365 días	+ 365 días	CARACTERÍSTICAS	ESTATUS DEL ADEUDO
NO APLICA								
TOTAL		0.00	0.00	0.00	0.00	0.00		

[Handwritten signature]

DE DESGLOSE
I. INFORMACION CONTABLE

1140 INVENTARIOS

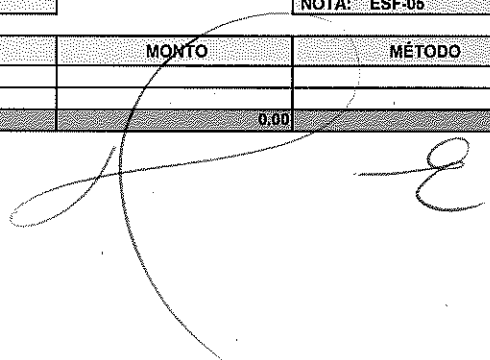
NOTA: ESF-05

CUENTA	NOMBRE DE LA CUENTA	MONTO	MÉTODO
NO APLICA			
TOTAL		0.00	

1150 ALMACENES

NOTA: ESF-05

CUENTA	NOMBRE DE LA CUENTA	MONTO	MÉTODO
NO APLICA			
TOTAL		0.00	



**DE DESGLOSE
I. INFORMACION CONTABLE**

1213 FIDEICOMISOS, MANDATOS Y CONTRATOS ANÁLOGOS		NOTA: ESF-06				
CUENTA	NOMBRE DE LA CUENTA	MONTO	TIPO	CARACTERÍSTICAS	NOMBRE DEL FIDEICOMISO	OBJETO DEL FIDEICOMISO
NO APLICA						
TOTAL		9,09				

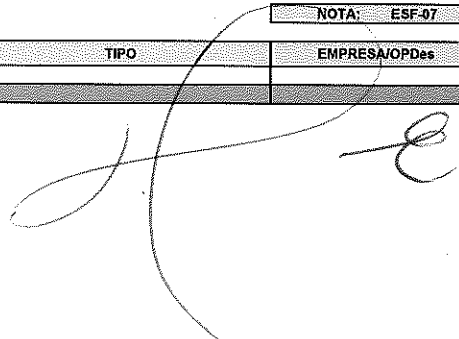
(Handwritten signature)

DE DESGLOSE
I. INFORMACION CONTABLE

1214 PARTICIPACIONES Y APORTACIONES DE CAPITAL

NOTA: ESF-07

CUENTA	NOMBRE DE LA CUENTA	MONTO	TIPO	EMPRESAOPDes
NO APLICA				
	TOTAL	0.00		



DE DESGLOSE
I. INFORMACIÓN CONTABLE

1230 BIENES INMUEBLES, INFRAESTRUCTURA Y CONSTRUCCIONES EN PROCESO

NOTA: ESF-08

CUENTA	NOMBRE DE LA CUENTA	SALDO INICIAL	SALDO FINAL	FLUJO	CRITERIO
1231581001	TERRENOS A VALOR HISTORICO	14,000,000.00	14,000,000.00	0.00	
1233583001	EDIFICIOS A VALOR HISTORICO	74,737,729.20	74,737,729.20	0.00	
1236200001	CONST PROCESO 2010	558,272.79	558,272.79	0.00	
1236200002	CONST PROCESO CIERRE	27,419,166.67	27,419,166.67	0.00	
1236252200	EDIFICACION NO HABITACIONAL	53,597,229.07	53,597,229.07	0.00	
1236462400	DIV. DE TERRENOS Y C	12,483,940.23	12,483,940.23	0.00	
1236662500	INSTALACIONES Y EQUI	233,474.09	233,474.09	0.00	
1236662600	Otras construcciones	3,061,800.70	3,061,800.70	0.00	
1236762700	INSTALACIONES Y EQUI	10,318,612.11	10,318,612.11	0.00	
1236962001	CONSTRUCCIONES EN PR	2,903,995.82	2,903,995.82	0.00	
1236962900	Trabajos de acabados en edificaciones y	2,861,415.30	2,861,415.30	0.00	
		1,736,173.15	1,736,173.15	0.00	
	TOTAL	203,911,609.13	203,911,609.13	0.00	

1240 BIENES MUEBLES

NOTA: ESF-08

CUENTA	NOMBRE DE LA CUENTA	SALDO INICIAL	SALDO FINAL	FLUJO	CRITERIO
1241151100	MUEB DE OFIC 2011	2,190,051.24	2,190,051.24	0.00	
1241151101	MUEB DE OFIC 2010	9,490,547.90	9,490,547.90	0.00	
1241251200	MUEB. EXCEPTO 2011	1,415,409.58	1,415,409.58	0.00	
1241351500	EQ. DE COMP. 2011	5,134,433.58	5,134,433.58	0.00	
1241351501	EQ. DE COMP. 2010	7,872,961.98	7,872,961.98	0.00	
1241951900	OTROS MOBIL. 2011	495,814.87	495,814.87	0.00	
1241951901	OTROS MOBIL. 2010	1,718,689.97	1,718,689.97	0.00	
1242152100	EQ. Y APARATOS 2011	436,754.33	436,754.33	0.00	
1242352300	CÁMAR. FOTOG. 2011	93,954.39	93,954.39	0.00	
1242952900	OTRO MOBIL. 2011	278,987.15	278,987.15	0.00	
1242952901	OTRO MOBIL. 2010	4,879,144.38	4,879,144.38	0.00	
1243153100	EQ. MÉDICO 2011	531,571.37	531,571.37	0.00	
1243153101	EQ. MÉDICO 2010	689,803.84	689,803.84	0.00	
1243253200	INSTRU. MÉDICO 2011	79,539.22	79,539.22	0.00	
1244154100	AUTOMÓVILES Y CAMIONES 2011	870,566.00	870,566.00	0.00	
1244154101	AUTOMÓVILES Y CAMIONES 2010	3,747,354.00	3,747,354.00	0.00	
1244254200	CARROCERÍAS Y REMOLQUES 2011	5,478.26	5,478.26	0.00	
1244954900	OTROS EQUIPOS 2011	278,589.09	278,589.09	0.00	
1244954901	OTROS EQUIPOS 2010	28,155.00	28,155.00	0.00	
1245055100	EQ. DE DEFENSA 2011	225,354.35	225,354.35	0.00	
1245055101	EQ. DE DEFENSA 2010	12,586.00	12,586.00	0.00	
1246156101	MAQ. Y EQUIPO 2010	98,083.34	98,083.34	0.00	
1246256200	MAQ. Y EQUIPO 2011	7,194,817.63	7,194,817.63	0.00	
1246256201	MAQ. Y EQUIPO 2010	24,190,985.89	24,190,985.89	0.00	
1246456400	SISTEMA DE AIRE ACON	160,353.76	160,353.76	0.00	
1246556500	EQ. COMUNICACI 2011	893,976.22	893,976.22	0.00	
1246556501	EQ. DE COMUNICA 2010	357,089.21	357,089.21	0.00	
1246656600	EQ. DE GENERACI 2011	555,907.65	555,907.65	0.00	
1246656601	EQ. DE GENERACI 2010	648,842.04	648,842.04	0.00	
1246756700	HERRAM. Y MAQUI 2011	331,222.46	331,222.46	0.00	
1246756701	HERRAM. Y MAQUI 2010	298,396.83	298,396.83	0.00	
1246956900	OTROS EQUIPOS 2011	1,813,167.92	1,813,167.92	0.00	
1246956901	OTROS EQUIPOS 2010	104,765.02	104,765.02	0.00	
	TOTAL	77,133,361.47	77,133,361.47	0.00	

1260 DEPRECIACIÓN Y DETERIORO ACUMULADA DE BIENES

NOTA: ESF-08

CUENTA	NOMBRE DE LA CUENTA	SALDO INICIAL	SALDO FINAL	FLUJO	CRITERIO
1263151101	MUEBLES DE OFICINA Y	-5,585,201.14	-5,585,201.14	0.00	
1263151201	"MUEBLES, EXCEPTO DE	-308,931.58	-308,931.58	0.00	
1263151501	EPO. DE COMPUTO Y DE	-10,124,255.56	-10,124,255.56	0.00	
1263151901	OTROS MOBILIARIOS Y	-1,084,181.09	-1,084,181.09	0.00	
1263252101	EQUIPOS Y APARATOS A	-65,089.33	-65,089.33	0.00	
1263252301	CAMARAS FOTOGRAFICAS	-23,081.39	-23,081.39	0.00	
1263252901	OTRO MOBILIARIO Y EP	-2,961,827.43	-2,961,827.43	0.00	
1263353101	EQUIPO MÉDICO Y DE L	-814,180.21	-814,180.21	0.00	
1263353201	INSTRUMENTAL MÉDICO	-45,666.22	-45,666.22	0.00	
1263454101	AUTOMÓVILES Y CAMIONES 2010	-2,325,862.00	-2,325,862.00	0.00	
1263454201	CARROCERÍAS Y REMOLQUES 2010	-4,337.26	-4,337.26	0.00	
1263454901	OTROS EQUIPOS DE TRA	-79,039.09	-79,039.09	0.00	
1263555101	EQUIPO DE DEFENSA Y	-5,559.00	-5,559.00	0.00	
1263656101	MAQUINARIA Y EQUIPO	-98,083.34	-98,083.34	0.00	
1263656201	MAQUINARIA Y EQUIPO	-23,945,165.52	-23,945,165.52	0.00	
1263656401	SISTEMAS DE AIRE ACO	-52,115.76	-52,115.76	0.00	
1263656501	EQUIPO DE COMUNICACI	-622,573.43	-622,573.43	0.00	
1263656601	EQUIPOS DE GENERACIÓ	-683,411.69	-683,411.69	0.00	
1263656701	HERRAMIENTAS Y MAQUI	-273,336.29	-273,336.29	0.00	
1263656901	OTROS EQUIPOS 2010	-484,770.94	-484,770.94	0.00	
	TOTAL	-49,588,668.27	-49,588,668.27	0.00	

DE DESGLOSE
I. INFORMACION CONTABLE

1250 ACTIVOS INTANGIBLES

NOTA: ESF-09

CUENTA	NOMBRE DE LA CUENTA	SALDO INICIAL	SALDO FINAL	FLUJO	CRITERIO
NO APLICA					
TOTAL		0,00	0,00	0,00	

1265 AMORTIZACIÓN ACUMULADA DE BIENES


NOTA: ESF-09

CUENTA	NOMBRE DE LA CUENTA	SALDO INICIAL	SALDO FINAL	FLUJO	CRITERIO
NO APLICA					
TOTAL		0,00	0,00	0,00	

1270 ACTIVOS DIFERIDOS

NOTA: ESF-09

CUENTA	NOMBRE DE LA CUENTA	SALDO INICIAL	SALDO FINAL	FLUJO	CRITERIO
NO APLICA					
TOTAL		0,00	0,00	0,00	




**DE DESGLOSE
I. INFORMACION CONTABLE**

1280 ESTIMACIONES Y DETERIOROS	
---------------------------------------	--

NOTA: ESF-10

NO APLICA

Informar los criterios utilizados para la determinación de las estimaciones; por ejemplo: estimación de cuentas incobrables, estimación de inventarios, deterioro de activos biológicos y cualquier otra que aplique.


A large, stylized handwritten signature in black ink, consisting of a large loop and a trailing flourish.

DE DESGLOSE
I. INFORMACIÓN CONTABLE

1290 OTROS ACTIVOS NO CIRCULANTES

NOTA: ESF:11

CUENTA	NOMBRE DE LA CUENTA	MONTO	CARACTERÍSTICAS
NO APLICA			
	TOTAL	0.00	



DE DESGLOSE
I. INFORMACIÓN CONTABLE

2110 Y 2120 CUENTAS Y DOCUMENTOS POR PAGAR

NOTA: ESF-12

CUENTA	NOMBRE DE LA CUENTA	MONTO	A 90 días	A 180 días	A 365 días	+ 365 días	CARACTERÍSTICAS
2111101001	SUELDOS POR PAGAR	2,979,081.89					
2111401003	AFORTACION PATRONAL IMSS	94,546.42					
2111401004	AFORTACION PATRONAL INFONAVIT	-113,862.10					
2111501002	OTRAS PREST. SOC. Y ECONOMICAS POR PAG. A C.P.	-114,567.00					
2112101001	PROVEEDORES DE BIENES Y SERVICIOS	118,196.00					
2113201001	CONTRATISTAS PROJ. DE INV. CONTRATOS OBRA	-27,840.00					
2117101001	ISR NOMINA	52,762.55					
2117101002	ISR ASIMILADOS A SALARIOS	-0.68					
2117101010	ISR RETENCION POR HONORARIOS	-2,663.03					
2117102003	CEDULAR ARRENDAMIENTO A PAGAR	-2.39					
2117102004	CEDULAR HONORARIOS A PAGAR	-557.21					
2117202004	AFORTACION TRABAJADOR IMSS	-116,851.57					
2117202005	AMORTIZACION CREDITO INFONAVIT	-140,697.68					
2117301007	IVA POR PAGAR	-0.09					
2117502102	IMPUESTO NOMINAS A PAGAR	5,632.78					
2117918001	DIVO 5% AL MILLAR	-603,071.05					
2117918002	CAP 2% AL MILLAR	-196,948.53					
2117918003	RAPCE 6 AL MILLAR	-577.70					
2117918004	ICIC 2 AL MILLAR	-20,400.71					
2119904005	CXP POR REMANENTES	-360,272.29					
2119905001	ACREEDORES DIVERSOS	-2,410.00					
TOTAL		1,548,527.61	0.00	0.00	0.00	0.00	

[Handwritten signature]

DE DESGLOSE
I. INFORMACIÓN CONTABLE

2159 OTROS PASIVOS DIFERIDOS A CORTO PLAZO

NOTA: ESF-13

CUENTA	NOMBRE DE LA CUENTA	MONTO	NATURALEZA	CARACTERÍSTICAS
NO APLICA				
	TOTAL	0.00		

2160 FONDOS Y BIENES DE TERCEROS EN GARANTÍA Y/O ADMINISTRACIÓN A CORTO PLAZO

NOTA: ESF-13

CUENTA	NOMBRE DE LA CUENTA	MONTO	NATURALEZA	CARACTERÍSTICAS
NO APLICA				
	TOTAL	0.00		


A large, stylized handwritten signature or scribble is present on the right side of the page, overlapping the second table and extending downwards.

DE DESGLOSE
I. INFORMACIÓN CONTABLE

2199 OTROS PASIVOS CIRCULANTES

NOTA: ESF-14

CUENTA	NOMBRE DE LA CUENTA	MONTO	NATURALEZA	CARACTERÍSTICAS
2199002001	CXP GEG POR SERV. EDUCATIVOS	-3,544.00	0.00	
	TOTAL	-3,544.00		




DE DESGLOSE
I. INFORMACIÓN CONTABLE

2199 OTROS PASIVOS CIRCULANTES

NOTA: ESF-14

CUENTA	NOMBRE DE LA CUENTA	MONTO	NATURALEZA	CARACTERÍSTICAS
2199002001	CXP GEG POR SERV. EDUCATIVOS	-3,544.00	0.00	
	TOTAL	-3,544.00		



Índice	Destinatario Crédito	Monto Solicitado de Crédito	Código de Título	Financiamiento Contratado		Préstamos otorgados		Saldo en Pesos	Tasa de Interés	Capital Amortizado	Intereses Pagados Acumulados	Intereses Pagados en el Ejercicio	Capital Pagado	Monto Total de Pagos	Monto de pago del período	Fecha de Cancelación	Fecha de vencimiento	Registro de Emisión	Porcentaje de Cancelación	Aval	Omnibus	Plancha de Financiamiento	Número de Contrato de Adquisición	Fecha del Acuerdo de Crédito	Observaciones																					
				En US\$	En Pesos	En US\$	En Pesos																																							
001	TCAP-PCIA																																													
002																																														
003																																														
004																																														
005																																														
TOTAL CANCELADOS																																														

El Estado Amortizó de la Deuda y Otros Pasivos


DE DESGLOSE
I. INFORMACIÓN CONTABLE/PRESUPUESTAL

4100 Y 4200 INGRESOS

NOTA: ERA-01

CUENTA	NOMBRE DE LA CUENTA	MONTO	CARACTERÍSTICAS
4221911000	SERVICIOS PERSONALES	-4,147,802.88	
4221912000	MATERIALES Y SUMINISTROS	-593,206.01	
4221913000	SERVICIOS GENERALES	-709,261.76	
	TOTAL	-5,450,270.65	


A large, handwritten signature in black ink is written over the bottom right portion of the table and extends into the white space of the page. The signature is cursive and appears to be a name followed by a stylized flourish.

DE DESGLOSE
I. INFORMACIÓN CONTABLE/PRESUPUESTAL

4300 OTROS INGRESOS Y BENEFICIOS

NOTA: ERA-02

CUENTA	NOMBRE DE LA CUENTA	MONTO	NATURALEZA	CARACTERÍSTICAS
4399	Otros Ingresos y Beneficios Varios	-0.24	0	
	TOTAL	-0.24		



DE DESGLOSE

I. INFORMACIÓN CONTABLE/PRESUPUESTAL

5000 GASTOS Y OTRAS PÉRDIDAS

NOTA: ERA-03

CUENTA	NOMBRE DE LA CUENTA	MONTO	% GASTO	EXPLICACIÓN
5111113000	SUELDOS BASE AL PERSONAL PERMANENTE	2,065,210.46	34.67	0
5112121000	HONORARIOS ASIMILABLES A SALARIOS	1,004,739.31	16.87	0
5113132000	PRIMAS DE VACAS., DOMINICAL Y GRATIF. FIN DE AÑO	16,824.27	0.28	0
5113133000	HORAS EXTRAORDINARIAS	19,462.49	0.33	0
5114141000	APORTACIONES DE SEGURIDAD SOCIAL	194,121.66	3.26	0
5114142000	APORTACIONES A FONDOS DE VIVIENDA	113,852.10	1.91	0
5114143000	APORTACIONES AL SISTEMA PARA EL RETIRO	117,196.48	1.97	0
5115154000	PRESTACIONES CONTRACTUALES	528,095.81	8.87	0
5115155000	APOYOS A LA CAPACITACION DE LOS SERV. PUBLICOS	1,040.00	0.02	0
5121211000	MATERIALES Y UTILES DE OFICINA	26,388.21	0.44	0
5121214000	MAT., UTILES Y EQUIPOS MENORES DE TECNOLOGIAS DE LA	9,629.00	0.16	0
5121215000	MATERIAL IMPRESO E INFORMACION DIGITAL	11,450.26	0.19	0
5121216000	MATERIAL DE LIMPIEZA	29,200.02	0.49	0
5121217000	MATERIALES Y UTILES DE ENSEÑANZA	14,329.48	0.24	0
5122221000	ALIMENTACION DE PERSONAS	17,808.01	0.30	0
5122223000	UTENSILIOS PARA EL SERVICIO DE ALIMENTACION	10,333.40	0.17	0
5123231000	PRÓD. ALIM., AGRO. Y FOREST. ADQ. MAT. PRIM.	810.00	0.01	0
5124246000	MATERIAL ELECTRICO Y ELECTRONICO	10,967.76	0.18	0
5124247000	ARTICULOS METALICOS PARA LA CONSTRUCCION	20,152.10	0.34	0
5124249000	OTROS MATERIALES Y ARTICULOS DE CONSTRUCCION Y REP	7,474.40	0.13	0
5125252000	FERTILIZANTES, PESTICIDAS Y OTROS AGROQUIMICOS	5,700.00	0.10	0
5125253000	MEDICINAS Y PRODUCTOS FARMACEUTICOS	6,625.16	0.11	0
5125254000	MATERIALES, ACCESORIOS Y SUMINISTROS MEDICOS	29.80	0.00	0
5125255000	MAT., ACCESORIOS Y SUMINISTROS DE LABORATORIO	16,766.50	0.28	0
5125256000	FIBRAS SINTÉTICAS, HULES, PLASTICOS Y DERIVS.	1,134.14	0.02	0
5125259000	OTROS PRODUCTOS QUIMICOS	16,450.81	0.28	0
5126261000	COMBUSTIBLES, LUBRICANTES Y ADITIVOS	92,307.20	1.55	0
5127272000	PRENDAS DE PROTECCION	1,487.13	0.03	0
5127273000	ARTICULOS DEPORTIVOS	16,932.24	0.28	0
5129291000	HERRAMIENTAS MENORES	9,830.65	0.17	0
5129292000	REFACCIONES, ACCESORIOS Y HERRAM. MENORES	748.99	0.01	0
5129294000	REFACCIONES Y ACCESORIOS PARA EQ. DE COMPUTO	16,383.43	0.28	0
5129295000	REF. Y ACCESORIOS ME. EQ. E INST. MED. Y LAB.	3,728.24	0.06	0
5129296000	REF. Y ACCESORIOS ME. DE EQ. DE TRANSPORTE	415.00	0.01	0
5129298000	REF. Y ACCESORIOS ME. DE MAQ. Y OTROS EQUIPOS	15,319.87	0.26	0
5131311000	SERVICIO DE ENERGIA ELÉCTRICA	115,583.00	1.94	0
5131313000	SERVICIO DE AGUA POTABLE	71,710.60	1.20	0
5131314000	TELEFONIA TRADICIONAL	11,641.23	0.20	0
5131315000	TELEFONIA CELULAR	2,537.07	0.04	0
5131317000	SERV. ACCESO A INTERNET, REDES Y PROC. DE INFO.	91,523.77	1.54	0
5132323000	ARRENTA. DE MOB. Y EQ. ADMÓN., EDU. Y RECRE.	10,954.00	0.18	0
5132329000	OTROS ARRENDAMIENTOS	8.00	0.00	0
5133334000	CAPACITACION	25,445.74	0.43	0
5133338000	SERVICIOS DE VIGILANCIA	111,138.42	1.87	0
5134341000	SERVICIOS FINANCIEROS Y BANCARIOS	43,620.26	0.73	0
5134344000	SEGUROS DE RESPONSABILIDAD PATRIMONIAL Y FIANZAS	309,728.15	5.20	0
5135355000	REPAR. Y MTTO. DE EQUIPO DE TRANSPORTE	15,554.49	0.26	0
5135358000	SERVICIOS DE LIMPIEZA Y MANEJO DE DESECHOS	124,995.69	2.10	0
5135359000	SERVICIOS DE JARDINERIA Y FUMIGACION	5,346.00	0.09	0
5136361200	DIFUSION POR MEDIOS ALTERNATIVOS	5,336.00	0.09	0
5137372000	PASAJES TERRESTRES	8,781.00	0.15	0
5137375000	VIATICOS EN EL PAIS	9,398.00	0.16	0
5137379000	OTROS SERVICIOS DE TRASLADO Y HOSPEDAJE	63.89	0.00	0
5138381000	GASTOS DE CEREMONIAL	2,320.00	0.04	0
5138382000	GASTOS DE ORDEN SOCIAL Y CULTURAL	83,987.54	1.41	0
5138383000	CONGRESOS Y CONVENCIONES	198,963.00	3.34	0
5138385000	GASTOS DE REPRESENTACION	2,928.70	0.05	0
5139392000	OTROS IMPUESTOS Y DERECHOS	146,345.00	2.46	0
5139398000	IMPUESTO DE NOMINA	41,347.00	0.69	0
5242442000	BECAS Y OT. AYUDAS PARA PROG. DE CAPACITA.	94,160.00	1.58	0
	TOTAL	6,956,360.93	100.00	0

DE DESGLOSE
I. INFORMACIÓN CONTABLE/PRESUPUESTAL

5000 GASTOS Y OTRAS PÉRDIDAS

NOTA: ERA-03

CUENTA	NOMBRE DE LA CUENTA	MONTO	% GASTO	EXPLICACIÓN
--------	---------------------	-------	---------	-------------



DE DESGLOSE
I. INFORMACIÓN CONTABLE

3100 HACIENDA PÚBLICA/PATRIMONIO CONTRIBUIDO

NOTA: VHP-01

CUENTA	NOMBRE DE LA CUENTA	SALDO INICIAL	SALDO FINAL	MODIFICACION	TIPO	NATURALEZA
311000001	APORTACIONES	-7,298.00	-7,298.00	0.00	0.00	0.00
311000002	BAJA DE ACTIVO FIJO	657,463.00	657,463.00	0.00	0.00	0.00
3110915000	BIENES MUEBLES E INMUEBLES	-532,047.24	-532,047.24	0.00	0.00	0.00
3111822006	FAM EDU SUPERIOR OBRA PÚBLICA	-25,507,877.83	-25,507,877.83	0.00	0.00	0.00
3111828005	FAFEP BIENES MUEBLES E INMUEBLES	-4,709,685.00	-4,709,685.00	0.00	0.00	0.00
3111835000	CONVENIO BIENES MUEBLES E INMUEBLES	-5,858,486.96	-5,858,486.96	0.00	0.00	0.00
3111836000	CONVENIO OBRA PÚBLICA	-17,364,782.36	-17,364,782.36	0.00	0.00	0.00
3113825205	FAM EDU SUPERIOR BIENES MUEBLES E INMUEBLES EJE AN	-42,897,793.00	-42,897,793.00	0.00	0.00	0.00
3113825206	FAM EDU SUPERIOR OBRA PÚBLICA EJE AN	-119,690,372.61	-119,690,372.61	0.00	0.00	0.00
3113835000	CONVENIO BIENES MUEBLES E INMUEBLES EJE AN	-4,299,726.02	-4,299,726.02	0.00	0.00	0.00
3113835000	CONVENIO OBRA PÚBLICA EJE AN	-1,336,854.35	-1,336,854.35	0.00	0.00	0.00
3113914205	ESTATALES DE EJERCICIOS ANTERIORES BIENES MUEBLES	-20,686,201.85	-20,686,201.85	0.00	0.00	0.00
3113914206	ESTATALES DE EJERCICIOS ANTERIORES OBRA PÚBLICA	-35,498,000.00	-35,498,000.00	0.00	0.00	0.00
3113915000	BIENES MUEBLES E INMUEBLES EJE ANTERIOR	-1,883,287.00	-1,883,287.00	0.00	0.00	0.00
3113916000	OBRA PÚBLICA EJE ANTERIOR	-14,399,573.91	-14,399,573.91	0.00	0.00	0.00
3114824206	APLICACIÓN FEDERALES DE EJERCICIOS ANTERIORES OBRA	11,739,962.79	11,739,962.79	0.00	0.00	0.00
3120000002	DONACIONES DE BIENES POR LA INICIATIVA PRIVADA	-6,143,321.24	-6,143,321.24	0.00	0.00	0.00
	TOTAL	-288,417,861.58	-288,417,861.58	0.00		

DE DESGLOSE
I. INFORMACIÓN CONTABLE

3200 HACIENDA PÚBLICA/PATRIMONIO GENERADO

NOTA: VHP-02

CUENTA	NOMBRE DE LA CUENTA	SALDO INICIAL	SALDO FINAL	MODIFICACION	NATURALEZA
3210	Resultado del Ejercicio (Ahorro/Des	1,996,983.21	506,090.04	-1,490,893.17	0.00
3220000013	RESULTADO EJERCICIO 2005	2,218,782.21	2,218,782.21	0.00	0.00
3220000014	RESULTADO EJERCICIO 2006	-1,283,409.36	-1,283,409.36	0.00	0.00
3220000015	RESULTADO EJERCICIO 2007	4,782,923.60	4,782,923.60	0.00	0.00
3220000016	RESULTADO EJERCICIO 2008	13,065,355.58	13,065,355.58	0.00	0.00
3220000017	RESULTADO EJERCICIO 2009	12,662,592.15	12,662,592.15	0.00	0.00
3220000018	RESULTADO EJERCICIO 2010	21,856,239.76	21,856,239.76	0.00	0.00
3220000019	RESULTADO EJERCICIO 2011	20,728,333.05	20,728,333.05	0.00	0.00
3220000020	RESULTADO EJERCICIO 2012	20,803,189.58	20,803,189.58	0.00	0.00
3220000021	RESULTADO EJERCICIO 2013	40,862,317.78	40,862,317.78	0.00	0.00
3220000022	RESULTADO DEL EJERCICIO 2014	0.00	1,986,983.21	1,986,983.21	0.00
3220001000	CAPITALIZACIÓN RECURSOS PROPIOS	-2,599,837.16	-2,599,837.16	0.00	0.00
3220001001	CAPITALIZACIÓN REMANENTES	-47,974,741.99	-47,974,741.99	0.00	0.00
3220020001	FONDO DE CONTINGENCIAS	-2,869,097.82	-2,531,192.93	337,904.89	0.00
3220690201	APLICACIÓN DE REMANENTE PROPIO	-8,421,334.94	-8,421,334.94	0.00	0.00
3220690202	APLICACION DE REMANENTE FEDERAL	-41,989,132.37	-41,989,132.37	0.00	0.00
3220690203	REMANENTE INSTERINSTITUCIONAL	-645,982.11	-645,982.11	0.00	0.00
Total		33,193,181.17	34,037,176.10	843,994.93	

II. DE MEMORIA (DE ORDEN):

DE MEMORIA

recordatorio contable, de control y en general sobre los aspectos administrativos, o bien para consignar sus derechos o responsabilidades contingentes que puedan o no presentarse en el futuro.

Las cuentas que se manejan para efectos de este documento son las siguientes:

A) Contables:

Valores

Los valores en custodia de instrumentos prestados a formadores de mercado e instrumentos de crédito recibidos en garantía de los formadores de mercado u otros.

Emisión de obligaciones

Por tipo de emisión de instrumento: monto, tasa y vencimiento.

Avales y garantías

No obstante, las cuentas de Avales y Garantías y la de Juicios que se encuentran clasificadas como cuentas de orden se pueden reconocer como pasivos contingentes dada la naturaleza de las operaciones que realizan los entes públicos.

Juicios

Como ejemplos de juicios se tienen de forma enunciativa y no limitativa: civiles, penales, fiscales, agrarios, administrativos, ambientales, laborales, mercantiles y procedimientos arbitrales.

Contratos para Inversión Mediante Proyectos para Prestación de Servicios (PPS) y similares

Los contratos firmados de construcciones por tipo de contrato.

Bienes concesionados o en comodato

Se informará, de manera agrupada, en las notas a los Estados Financieros las cuentas de orden contables y cuentas de orden presupuestario.

B) Presupuestales:

NOTAS DE MEMORIA

CUENTA	NOMBRE DE LA CUENTA	SALDO INICIAL	SALDO FINAL	FLUJO
8110-00-0000-00-0000-0000	LEY DE INGRESOS ESTIMADA			
8120-00-0000-00-0000-0000	LEY DE INGRESOS POR EJECUTAR			
8130-00-0000-00-0000-0000	LEY DE INGRESOS MODIFICADA			
8140-00-0000-00-0000-0000	LEY DE INGRESOS DEVENGADA			
8150-00-0000-00-0000-0000	LEY DE INGRESOS RECAUDADA			
8210-00-0000-00-0000-0000	PRESUPUESTO DE EGRESOS APROBADO			
8220-00-0000-00-0000-0000	PRESUPUESTO DE EGRESOS POR EJERCER			
8230-00-0000-00-0000-0000	PRESUPUESTO DE EGRESOS MODIFICADO			
8240-00-0000-00-0000-0000	PRESUPUESTO COMPROMETIDO			
8250-00-0000-00-0000-0000	PRESUPUESTO DEVENGADO			
8260-00-0000-00-0000-0000	PRESUPUESTO DE EGRESOS EJERCIDO			
8270-00-0000-00-0000-0000	PRESUPUESTO DE EGRESOS PAGADO			
...	...			
	TOTAL			



UNIVERSIDAD POLITÉCNICA DE GUANAJUATO
ESTADO ANALÍTICO DE INGRESOS POR RUBRO
DEL 01 DE ENERO AL 23 DE FEBRERO DE 2015

ORI	CONCEPTO	ESTIMADO	AMPLIACIONES Y (REDUCCIONES)	MODIFICADO	DEVENGADO	RECAUDADO	% AVANCE DE LA RECAUDACIÓN	EXCEDENTES
	PRESUPUESTO DE INGRESOS	39,686,023.00	13,716,123.27	53,402,152.27	0.00	5,450,270.65	10.21	0.00
V	PRODUCTOS	0.00	0.00	0.00	0.00	0.00	0.00	0.00
VI	APROVECHAMIENTOS	0.00	0.00	0.00	0.00	0.00	0.00	0.00
VIII	PARTICIPACIONES Y APORTACIONES	0.00	13,716,123.27	13,716,123.27	0.00	0.00	0.00	0.00
IX	TRANS., ASIGNACIONES, SUBSIDIOS Y	39,686,023.00	0.00	39,686,023.00	0	5,450,270.65	13.73	0.00

Bajo protesta de decir verdad declaramos que los Estados Financieros y sus notas, son razonablemente correctos y son responsabilidad del emisor

MTRO. HUGO GARCIA VARGAS
 RECTOR DE LA UNIVERSIDAD
 POLITÉCNICA DE GUANAJUATO

C.P. ENZABEL MACHUCA PÉREZ
 SECRETARÍA ADMINISTRATIVA



UNIVERSIDAD POLITÉCNICA DE GUANAJUATO
ESTADO ANALÍTICO DE INGRESOS POR RUBRO/ TIPO
DEL 01 DE ENERO AL 28 DE FEBRERO DE 2015

CRI	CONCEPTO	ESTIMADO	AMPLIACIONES Y (REDUCCIONES)	MODIFICADO	DEVENGADO	RECAUDADO	% AVANCE DE LA RECAUDACIÓN	EXCEDENTES
VIII	PRESUPUESTO DE INGRESOS	39,686,029.00	0.00	39,686,029.00	0.00	2,684,060.54	10.21	0.00
VIII.3	PARTICIPACIONES Y APORTACIONES	0.00	13,716,123.27	13,716,123.27	0	0	0.00	0.00
IX	CONVENIOS	0.00	13,716,123.27	13,716,123.27	0	0	0.00	0.00
IX.1	TRANS. ASIGNACIONES, SUBSIDIOS Y TRANS. INTERNAS Y ASIGN A SECTOR PUB.	39,686,029.00	0	39,686,029.00	0	2,684,060.54	13.73	0.00
		39,686,029.00	0	39,686,029.00	0	2,684,060.54	13.73	0.00

Bajo protesta de decir verdad declaramos que los Estados Financieros y sus notas, son razonablemente correctos y son responsabilidad del emisor

 MTRO. HUGO GARCÍA VARGAS
 RECTOR DE LA UNIVERSIDAD
 POLITÉCNICA DE GUANAJUATO

 C. P. ELIZABETH MAGALUCA PÉREZ
 SECRETARIA ADMINISTRATIVA



UNIVERSIDAD POLITÉCNICA DE GUANAJUATO
ESTADO ANALÍTICO DE INGRESOS POR ÁREA RECAUDADORA/RUBRO/TIPO/CONCEPTO
DEL 01 DE ENERO AL 28 DE FEBRERO DE 2016

CRI	CONCEPTO	ESTIMADO	AMPLIACIONES Y (REDUCCIONES)	MODIFICADO	DEVENGADO	RECAUDADO	% AVANCE DE LA RECAUDACIÓN	EXCEPTANTES
	PRESUPUESTO DE INGRESOS	39,686,029.00	0	39,686,029.00	0	2,684,060.54	10.21	0.00
1000	INGRESOS POR MINISTRACIONES	39,686,029.00	0	39,686,029.00	0	5,450,270.65	13.73	0.00
1000.IX	TRANS., ASIGNACIONES, SUBSIDIOS Y	39,686,029.00	0	39,686,029.00	0	5,450,270.65	13.73	0.00
1000.IX.1	TRANS. INTERNAS Y ASIGN. A SECTOR PUB.	39,686,029.00	0	39,686,029.00	0	5,450,270.65	13.73	0.00
1000.IX.1.911000	SERVICIOS PERSONALES	24,926,824.00	0	24,926,824.00	0	4,147,802.88	16.64	0.00
1000.IX.1.912000	MATERIALES Y SUMINISTROS	2,253,975.00	0	2,253,975.00	0	593,206.01	26.32	0.00
1000.IX.1.913000	SERVICIOS GENERALES	6,164,673.00	0	6,164,673.00	0	709,261.76	11.51	0.00
1000.IX.1.914000	AYUDAS Y SUBSIDIOS	2,329,800.00	0	2,329,800.00	0	0	0	0.00
1000.IX.1.915000	BIENES MUEBLES E INMUEBLES	2,521,000.00	0	2,521,000.00	0	0	0	0.00
1000.IX.1.917000	INVERSIÓN FINANCIERA Y OTRAS	1,489,757.00	0	1,489,757.00	0	0	0	0.00
1004	REMANENTES	0	13,716,123.27	13,716,123.27	0	0	0	0.00
1004.VIII	PARTICIPACIONES Y APORTACIONES	0	13,716,123.27	13,716,123.27	0	0	0	0.00
1004.VIII.3	CONVENIOS	0	13,716,123.27	13,716,123.27	0	0	0	0.00
1004.VIII.3.836000	CONVENIO FED OBRA PÚBLICA	0	13,716,123.27	13,716,123.27	0	0	0	0.00

Bajo protesta de decir verdad declaramos que los Estados Financieros y sus notas, son razonablemente correctos y son responsabilidad del emisor

MTRO. HUGO GARCIA VARGAS
 RECTOR DE LA UNIVERSIDAD
 POLITÉCNICA DE GUANAJUATO


C.P. ELIZABETH MAGALUCA PÉREZ
 SECRETARIA ADMINISTRATIVA



UNIVERSIDAD POLITÉCNICA DE GUANAJUATO
ESTADO ANALÍTICO DE INGRESOS POR CLASIFICACIÓN ECONÓMICA/RUBRO TIPO
DEL 01 DE ENERO AL 23 DE FEBRERO DE 2015

CR	CONCEPTO	ESTIMADO	AMPLIACIONES Y (REDUCCIONES)	MODIFICADO	DEMANDADO	RECAUDADO	% AVANCE DE LA RECAUDACION	EXCEDENTES
1	INGRESOS	39,686,029.00	13,716,123.27	53,402,152.27	0	5,450,270.65	10.21	0.00
1.1	INGRESOS CORRIENTES	37,165,029.00	0	37,165,029.00	0	5,450,270.65	14.67	0.00
1.1.8	TRANSFERENCIAS, ASIGNACIONES Y DONATIVOS C DEL SECTOR PÚBLICO	37,165,029.00	0	37,165,029.00	0	5,450,270.65	14.67	0.00
1.1.8.2	DE ENTIDADES FEDERATIVAS	37,165,029.00	0	37,165,029.00	0	5,450,270.65	14.67	0.00
1.1.8.2.2	TRANSFERENCIAS INTERNAS Y ASIGNACIONES	37,165,029.00	0	37,165,029.00	0	5,450,270.65	14.67	0.00
1.1.8.2.2.1	TRANS., ASIGNACIONES, SUBSIDIOS Y TRANS. INTERNAS Y ASIGN. A SECTOR PUB.	37,165,029.00	0	37,165,029.00	0	5,450,270.65	14.67	0.00
1.1.8.2.2.1.9		37,165,029.00	0	37,165,029.00	0	5,450,270.65	14.67	0.00
1.2	INGRESOS DE CAPITAL	2,521,000.00	13,716,123.27	16,237,123.27	0	0	0	0.00
1.2.4	TRANSFERENCIAS, ASIGNACIONES Y DONATIVOS C DEL SECTOR PÚBLICO	2,521,000.00	13,716,123.27	16,237,123.27	0	0	0	0.00
1.2.4.2	DE LA FEDERACIÓN	0	13,716,123.27	13,716,123.27	0	0	0	0.00
1.2.4.2.1	TRANSFERENCIAS INTERNAS Y ASIGNACIONES PARTICIPACIONES Y APORTACIONES	0	13,716,123.27	13,716,123.27	0	0	0	0.00
1.2.4.2.1.8	CONVENIOS	0	13,716,123.27	13,716,123.27	0	0	0	0.00
1.2.4.2.1.8.3		0	13,716,123.27	13,716,123.27	0	0	0	0.00
1.2.4.2.2	DE ENTIDADES FEDERATIVAS	2,521,000.00	0	2,521,000.00	0	0	0	0.00
1.2.4.2.2.1	TRANSFERENCIAS INTERNAS Y ASIGNACIONES TRANS., ASIGNACIONES, SUBSIDIOS Y TRANS. INTERNAS Y ASIGN. A SECTOR PUB.	2,521,000.00	0	2,521,000.00	0	0	0	0.00
1.2.4.2.2.1.9		2,521,000.00	0	2,521,000.00	0	0	0	0.00
1.2.4.2.2.1.9.1		2,521,000.00	0	2,521,000.00	0	0	0	0.00

Bajo protesta de decir verdad declaramos que los Estados Financieros y sus notas, son razonablemente correctos y son responsabilidad del emisor


MTR. HUGO GARCÍA VARGAS
RECTOR DE LA UNIVERSIDAD POLITÉCNICA
DE GUANAJUATO


C.P. ELIZABETH MACHUCA PÉREZ
SECRETARIA ADMINISTRATIVA

UNIVERSIDAD POLITÉCNICA DE GUANAJUATO
ESTADO ANALÍTICO DE INGRESOS POR CLASIFICACIÓN ECONÓMICA/RUBRO/TIPO/CONCEPTO
DEL 01 DE ENERO AL 28 DE FEBRERO DE 2015

CRI	CONCEPTO	ESTIMADO	AMPLIACIONES Y (REDUCCIONES)	MODIFICADO	DEVENGADO	RECAUDADO	% AVANCE DE LA RECAUDACIÓN	EXCEDENTES
1	INGRESOS	39,686,029.00	13,716,123.27	53,402,152.27	0	5,450,270.65	10.21	0.00
1.1	INGRESOS CORRIENTES	37,165,029.00	0	37,165,029.00	0	5,450,270.65	14.67	0.00
1.1.8	TRANSFERENCIAS, ASIGNACIONES Y DONATIVOS DEL SECTOR PÚBLICO	37,165,029.00	0	37,165,029.00	0	5,450,270.65	14.67	0.00
1.1.8.2	DE ENTIDADES FEDERATIVAS	37,165,029.00	0	37,165,029.00	0	5,450,270.65	14.67	0.00
1.1.8.2.2	TRANSFERENCIAS INTERNAS Y ASIGNACIONES TRANS., ASIGNACIONES, SUBSIDIOS Y TRANS. INTERNAS Y ASIGN. A SECTOR PUB.	37,165,029.00	0	37,165,029.00	0	5,450,270.65	14.67	0.00
1.1.8.2.2.1	SERVICIOS PERSONALES	37,165,029.00	0	37,165,029.00	0	5,450,270.65	14.67	0.00
1.1.8.2.2.1.9	MATERIALES Y SUMINISTROS	24,926,824.00	0	24,926,824.00	0	4,147,302.88	16.64	0.00
1.1.8.2.2.1.9.1	SERVICIOS GENERALES	2,253,975.00	0	2,253,975.00	0	593,206.01	26.32	0.00
1.1.8.2.2.1.9.1.91000	AYUDAS Y SUBSIDIOS	6,164,673.00	0	6,164,673.00	0	709,261.76	11.51	0.00
1.1.8.2.2.1.9.1.912000	INVERSIÓN FINANCIERA Y OTRAS	2,329,800.00	0	2,329,800.00	0	0	0	0.00
1.1.8.2.2.1.9.1.917000		1,489,757.00	0	1,489,757.00	0	0	0	0.00
1.2	INGRESOS DE CAPITAL	2,521,000.00	13,716,123.27	16,237,123.27	0	0	0	0.00
1.2.4	TRANSFERENCIAS, ASIGNACIONES Y DONATIVOS DEL SECTOR PÚBLICO	2,521,000.00	13,716,123.27	16,237,123.27	0	0	0	0.00
1.2.4.2	DE LA FEDERACIÓN	2,521,000.00	13,716,123.27	16,237,123.27	0	0	0	0.00
1.2.4.2.1	TRANSFERENCIAS INTERNAS Y ASIGNACIONES PARTICIPACIONES Y APORTACIONES	0	13,716,123.27	13,716,123.27	0	0	0	0.00
1.2.4.2.1.1	CONVENIOS	0	13,716,123.27	13,716,123.27	0	0	0	0.00
1.2.4.2.1.1.8	CONVENIO FED OBRA PÚBLICA	0	13,716,123.27	13,716,123.27	0	0	0	0.00
1.2.4.2.1.1.8.3		0	13,716,123.27	13,716,123.27	0	0	0	0.00
1.2.4.2.1.1.8.3.836000		0	13,716,123.27	13,716,123.27	0	0	0	0.00
1.2.4.2.2	DE ENTIDADES FEDERATIVAS	2,521,000.00	0	2,521,000.00	0	0	0	0.00
1.2.4.2.2.1	TRANSFERENCIAS INTERNAS Y ASIGNACIONES TRANS., ASIGNACIONES, SUBSIDIOS Y TRANS. INTERNAS Y ASIGN. A SECTOR PUB.	2,521,000.00	0	2,521,000.00	0	0	0	0.00
1.2.4.2.2.1.9	BIENES MUEBLES E INMUEBLES	2,521,000.00	0	2,521,000.00	0	0	0	0.00
1.2.4.2.2.1.9.1		2,521,000.00	0	2,521,000.00	0	0	0	0.00
1.2.4.2.2.1.9.1.915000		2,521,000.00	0	2,521,000.00	0	0	0	0.00

Bajo protesta de decir verdad declaramos que los Estados Financieros y sus notas, son razonablemente correctos y son responsabilidad del emisor

MITRO HUGO GARCÍA VARGAS
RECTOR DE LA UNIVERSIDAD POLITÉCNICA DE GUANAJUATO


C.P. ELIZABETH MACHUCA PÉREZ
SECRETARIA ADMINISTRATIVA



UNIVERSIDAD POLITÉCNICA DE GUANAJUATO
ESTADO ANALÍTICO DEL EJERCICIO DEL PRESUPUESTO DE EGRESOS POR FUENTE DE FINANCIAMIENTO
DEL 01 DE ENERO AL 28 DE FEBRERO DE 2015

CAPÍTULO	CONCEPTO	APROBADO	AMPLIACIONES/ (REDUCCIONES)	MODIFICADO	COMPROMETIDO	DEVENGADO	EJERCIDO	PAGADO	SUBEJERCIDO
5	PRESUPUESTO DE EGRESOS	39,686,029.00	0.00	53,729,326.27	5,956,360.93	5,956,360.93	5,956,360.93	5,997,852.40	47,772,365.34
	RECURSOS FEDERALES	0	14,043,297.27	14,043,297.27	0	0	0	0	14,043,297.27
6	RECURSOS ESTATALES	39,686,029.00	0	39,686,029.00	5,956,360.93	5,956,360.93	5,956,360.93	5,997,852.40	33,729,668.07

Bajo protesta de decir verdad declaramos que los Estados Financieros y sus notas, son razonablemente correctos y son responsabilidad del emisor


MTR. HUCIO GARCÍA VARGAS
RECTOR DE LA UNIVERSIDAD POLITÉCNICA DE
GUANAJUATO



C.P. ELIZABETH WACHUCA PÉREZ
SECRETARÍA ADMINISTRATIVA




UNIVERSIDAD POLITÉCNICA DE GUANAJUATO
ESTADO ANALÍTICO DEL EJERCICIO DEL PRESUPUESTO DE EGRESOS POR CAPÍTULO
DEL 01 DE ENERO AL 28 DE FEBRERO DE 2015

CAPÍTULO	CONCEPTO	APROBADO	AMPLIACIONES/ (REDUCCIONES)	MODIFICADO	COMPROMETIDO	DEVENGADO	EJERCIDO	PAGADO	SUBEJERCIDO
	PRESUPUESTO DE EGRESOS	38,196,272.00	14,043,297.27	52,239,569.27	5,956,360.93	5,956,360.93	5,956,360.93	5,997,862.40	46,283,206.34
1000	SERVICIOS PERSONALES	24,926,624.00	0	24,926,624.00	4,060,542.58	4,060,542.58	4,060,542.58	4,060,542.58	20,866,281.42
2000	MATERIALES Y SUMINISTROS	2,253,975.00	0	2,253,975.00	362,401.80	362,401.80	362,401.80	356,763.04	1,891,573.20
3000	SERVICIOS GENERALES	6,164,673.00	0	6,164,673.00	1,439,256.55	1,439,256.55	1,439,256.55	1,176,546.78	4,725,416.45
4000	TRANSFERENCIAS, ASIGNACIONES, SUBSIDIOS Y OT	2,329,800.00	327,174.00	2,656,974.00	94,160.00	94,160.00	94,160.00	0	2,562,814.00
5000	BIENES MUEBLES, INMUEBLES E INTANGIBLES	2,821,000.00	0	2,821,000.00	0	0	0	0	2,821,000.00
6000	INVERSION PUBLICA	0	13,716,123.27	13,716,123.27	0	0	0	0	13,716,123.27
7000	INVERSIONES FINANCIERAS Y OTRAS PROVISIONES	1,489,757.00	0	1,489,757.00	0	0	0	0	1,489,757.00

Bajo protesta de decir verdad declaramos que los Estados Financieros y sus notas, son razonablemente correctos y son responsabilidad del emisor



 MTR. FLACO GARCÍA VARGAS
 RECTOR DE LA UNIVERSIDAD POLITÉCNICA DE
 GUANAJUATO



 C.P. ELIZABETH MAGHUCA PÉREZ
 SECRETARIA ADMINISTRATIVA

UNIVERSIDAD POLITÉCNICA DE GUANAJUATO
ESTADO ANALÍTICO DEL EJERCICIO DEL PRESUPUESTO DE EGRESOS POR CLASIFICACIÓN ECONÓMICA
DEL 01 DE ENERO AL 28 DE FEBRERO DE 2015

CAPÍTULO	CONCEPTO	APROBADO	AMPLIACIONES/ (REDUCCIONES)	MODIFICADO	COMPROMETIDO	DEVENGADO	EJERCIDO	PAGADO	SUBEJERCIDO
2	PRESUPUESTO DE EGRESOS	39,686,028.00	14,043,297.27	53,729,326.27	5,956,360.93	5,956,360.93	5,956,360.93	5,597,862.40	47,772,966.34
2.1	GASTOS	36,196,272.00	14,043,297.27	52,239,569.27	5,956,360.93	5,956,360.93	5,956,360.93	5,597,852.40	46,283,206.34
2.1.1	GASTOS CORRIENTES	35,675,272.00	327,174.00	36,002,446.00	5,956,360.93	5,956,360.93	5,956,360.93	5,597,852.40	30,046,083.07
2.1.1.1	GASTOS DE CONSUMO DE LOS ENTES DEL GOBIERNO	33,345,472.00	0	33,345,472.00	5,862,200.93	5,862,200.93	5,862,200.93	5,597,852.40	27,483,271.07
2.1.1.1.1	REMUNERACIONES	25,097,360.60	0	25,097,360.60	4,101,889.58	4,101,889.58	4,101,889.58	4,101,889.58	20,895,471.02
2.1.1.1.2	SUELDOS Y SALARIOS	22,551,313.99	0	22,551,313.99	3,635,372.34	3,635,372.34	3,635,372.34	3,635,372.34	18,915,941.65
2.1.1.1.3	CONTRIBUCIONES SOCIALES	2,375,510.01	0	2,375,510.01	425,170.24	425,170.24	425,170.24	425,170.24	1,950,339.77
2.1.1.2	IMPUESTOS SOBRE NOMINAS	170,536.90	0	170,536.90	41,347.00	41,347.00	41,347.00	41,347.00	129,189.60
2.1.1.3	COMPRA DE BIENES Y SERVICIOS	8,248,111.40	0	8,248,111.40	1,760,311.35	1,760,311.35	1,760,311.35	1,485,962.82	6,487,800.05
2.1.5	TRANSFERENCIAS, ASIGNACIONES Y DONATIVOS COR	2,329,800.00	327,174.00	2,656,974.00	94,160.00	94,160.00	94,160.00	0	2,562,814.00
2.1.5.1	AL SECTOR PRIVADO	2,329,800.00	327,174.00	2,656,974.00	94,160.00	94,160.00	94,160.00	0	2,562,814.00
2.1.5.1.2	BECAS	2,329,800.00	327,174.00	2,656,974.00	94,160.00	94,160.00	94,160.00	0	2,562,814.00
2.2	GASTOS DE CAPITAL	2,521,000.00	0	2,521,000.00	0	0	0	0	16,237,123.27
2.2.1	CONSTRUCCIONES EN PROCESO	2,521,000.00	0	2,521,000.00	0	0	0	0	13,716,123.27
2.2.2	ACTIVOS FIJOS (FORMACIÓN BRUTA DE CAPITAL FI	2,444,000.00	0	2,444,000.00	0	0	0	0	2,521,000.00
2.2.2.1	MAQUINARIA Y EQUIPO	2,000,000.00	0	2,000,000.00	0	0	0	0	2,444,000.00
2.2.2.1.1	EQUIPO DE TRANSPORTE	40,000.00	0	40,000.00	0	0	0	0	2,000,000.00
2.2.2.1.2	EQUIPO DE TECNOLOGÍA DE LA INFORMACIÓN Y COM	404,000.00	0	404,000.00	0	0	0	0	40,000.00
2.2.2.1.3	OTRA MAQUINARIA Y EQUIPO	77,000.00	0	77,000.00	0	0	0	0	404,000.00
2.2.2.2	EQUIPO DE DEFENSA Y SEGURIDAD	1,489,757.00	0	1,489,757.00	0	0	0	0	77,000.00
2.2.2.3	FINANCIAMIENTO	1,489,757.00	0	1,489,757.00	0	0	0	0	1,489,757.00
3	FUENTES FINANCIERAS	1,489,757.00	0	1,489,757.00	0	0	0	0	1,489,757.00
3.1	INCREMENTO DE PASIVOS	1,489,757.00	0	1,489,757.00	0	0	0	0	1,489,757.00
3.1.1	INCREMENTO DE PASIVO NO CORRIENTES	1,489,757.00	0	1,489,757.00	0	0	0	0	1,489,757.00
3.1.1.2	INCREMENTO DE OTROS PASIVOS A LARGO PLAZO	1,489,757.00	0	1,489,757.00	0	0	0	0	1,489,757.00
3.1.2	OTROS PASIVOS	1,489,757.00	0	1,489,757.00	0	0	0	0	1,489,757.00

Bajo protesta de decir verdad declaramos que los Estados Financieros y sus notas, son razonablemente correctos y son responsabilidad del emisor


C.P. ELIZABETH WASHUCA PÉREZ
 SECRETARÍA ADMINISTRATIVA



MTR. HÚSCAR GARCÍA VARGAS
 RECTOR DE LA UNIVERSIDAD POLITÉCNICA DE
 GUANAJUATO



UNIVERSIDAD POLITÉCNICA DE GUANAJUATO
ESTADO ANALÍTICO DEL EJERCICIO DEL PRESUPUESTO DE EGRESOS POR CLASIFICACIÓN ECONÓMICA Y CAPÍTULO
DEL 01 DE ENERO AL 31 DE FEBRERO DE 2015

CAPÍTULO	CONCEPTO	APROBADO	AMPLIACIONES (REDUCCIONES)	MODIFICADO	COMPROMETIDO	DEVENGADO	EJERCIDO	PAGADO	SUBEJERCIDO
2	PRESUPUESTO DE EGRESOS	39,686,023.00	14,043,297.27	53,729,320.27	5,956,360.93	5,956,360.93	5,956,360.93	5,997,852.40	41,772,865.34
2.1	GASTOS	38,196,272.00	14,043,297.27	52,239,569.27	5,956,360.93	5,956,360.93	5,956,360.93	5,997,852.40	46,283,206.34
2.1.1	GASTOS CORRIENTES	35,675,272.00	327,174.00	36,002,446.00	5,956,360.93	5,956,360.93	5,956,360.93	5,997,852.40	30,046,095.97
2.1.1.1	GASTOS DE CONSUMO DE LOS ENTES DEL GOBIERNO	33,345,472.00	0	33,345,472.00	5,862,200.93	5,862,200.93	5,862,200.93	5,997,852.40	27,463,271.07
2.1.1.1.1	REMUNERACIONES	25,097,360.60	0	25,097,360.60	4,101,889.58	4,101,889.58	4,101,889.58	4,101,889.58	20,995,471.02
2.1.1.1.1.1	SUELDOS Y SALARIOS	22,551,313.99	0	22,551,313.99	3,635,372.34	3,635,372.34	3,635,372.34	3,635,372.34	18,915,941.65
2.1.1.1.1.1.1	SERVICIOS PERSONALES	22,551,313.99	0	22,551,313.99	3,635,372.34	3,635,372.34	3,635,372.34	3,635,372.34	18,915,941.65
2.1.1.1.1.1.2	CONTRIBUCIONES SOCIALES	2,375,510.01	0	2,375,510.01	425,170.24	425,170.24	425,170.24	425,170.24	1,950,339.77
2.1.1.1.1.1.3	SERVICIOS PERSONALES	2,375,510.01	0	2,375,510.01	425,170.24	425,170.24	425,170.24	425,170.24	1,950,339.77
2.1.1.1.1.2	IMPUESTOS SOBRE NOMINAS	170,536.60	0	170,536.60	41,347.00	41,347.00	41,347.00	41,347.00	129,189.60
2.1.1.1.3	SERVICIOS GENERALES	8,248,111.40	0	8,248,111.40	1,760,311.35	1,760,311.35	1,760,311.35	1,495,982.82	6,487,900.05
2.1.1.2	COMPRA DE BIENES Y SERVICIOS	2,253,975.00	0	2,253,975.00	362,401.80	362,401.80	362,401.80	358,763.04	1,891,573.20
2.1.1.2.2000	MATERIALES Y SUMINISTROS	5,994,136.40	0	5,994,136.40	1,397,909.55	1,397,909.55	1,397,909.55	1,137,198.78	4,596,228.95
2.1.1.2.3000	TRANSFERENCIAS, ASIGNACIONES Y DONATIVOS COR	2,329,800.00	0	2,329,800.00	94,160.00	94,160.00	94,160.00	0	2,562,814.00
2.1.1.2.4000	AL SECTOR PRIVADO	2,329,800.00	0	2,329,800.00	94,160.00	94,160.00	94,160.00	0	2,562,814.00
2.1.5.1	BECAS	2,329,800.00	0	2,329,800.00	94,160.00	94,160.00	94,160.00	0	2,562,814.00
2.1.5.1.2	TRANSFERENCIAS, ASIGNACIONES, SUBSIDIOS Y OT	2,329,800.00	0	2,329,800.00	94,160.00	94,160.00	94,160.00	0	2,562,814.00
2.2	GASTOS DE CAPITAL	2,521,000.00	0	2,521,000.00	0	0	0	0	16,237,123.27
2.2.1	CONSTRUCCIONES EN PROCESO	0	0	0	0	0	0	0	13,716,123.27
2.2.1.1	INVERSION PUBLICA	0	0	0	0	0	0	0	13,716,123.27
2.2.1.1.1	ACTIVOS FIJOS (FORMACIÓN BRUTA DE CAPITAL FI	2,521,000.00	0	2,521,000.00	0	0	0	0	2,521,000.00
2.2.1.1.2	MAQUINARIA Y EQUIPO	2,444,000.00	0	2,444,000.00	0	0	0	0	2,444,000.00
2.2.1.2	EQUIPO DE TRANSPORTE	2,000,000.00	0	2,000,000.00	0	0	0	0	2,000,000.00
2.2.2.1	BIENES MUEBLES, INMUEBLES E INTANGIBLES	2,000,000.00	0	2,000,000.00	0	0	0	0	2,000,000.00
2.2.2.1.1	EQUIPO DE TRANSPORTE	40,000.00	0	40,000.00	0	0	0	0	40,000.00
2.2.2.1.2	EQUIPO DE TECNOLOGÍA DE LA INFORMACIÓN Y COM	40,000.00	0	40,000.00	0	0	0	0	40,000.00
2.2.2.1.3	BIENES MUEBLES, INMUEBLES E INTANGIBLES	404,000.00	0	404,000.00	0	0	0	0	404,000.00
2.2.2.1.4	OTRA MAQUINARIA Y EQUIPO	404,000.00	0	404,000.00	0	0	0	0	404,000.00
2.2.2.2	BIENES MUEBLES, INMUEBLES E INTANGIBLES	77,000.00	0	77,000.00	0	0	0	0	77,000.00
2.2.2.3	EQUIPO DE DEFENSA Y SEGURIDAD	77,000.00	0	77,000.00	0	0	0	0	77,000.00
2.2.2.3.1	FINANCIAMIENTO	1,489,757.00	0	1,489,757.00	0	0	0	0	1,489,757.00
2.2.2.3.2	FUENTES FINANCIERAS	1,489,757.00	0	1,489,757.00	0	0	0	0	1,489,757.00
2.2.2.3.3	INCREMENTO DE PASIVOS	1,489,757.00	0	1,489,757.00	0	0	0	0	1,489,757.00
2.2.2.3.4	INCREMENTO DE PASIVO NO CORRIENTES	1,489,757.00	0	1,489,757.00	0	0	0	0	1,489,757.00
2.2.2.3.5	INCREMENTO DE OTROS PASIVOS A LARGO PLAZO	1,489,757.00	0	1,489,757.00	0	0	0	0	1,489,757.00
2.2.2.3.6	OTROS PASIVOS	1,489,757.00	0	1,489,757.00	0	0	0	0	1,489,757.00
2.2.2.3.7	INVERSIONES FINANCIERAS Y OTRAS PROVISIONES	1,489,757.00	0	1,489,757.00	0	0	0	0	1,489,757.00

Bajo protesta de decir verdad declaramos que los Estados Financieros y sus notas, son razonablemente correctos y son responsabilidad del emisor


MTR. HUGO GARCÍA VARGAS
RECTOR DE LA UNIVERSIDAD POLITÉCNICA DE GUANAJUATO



C.P. ENZABETH MACHUCA PÉREZ
SECRETARIA ADMINISTRATIVA

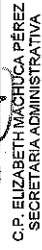


UNIVERSIDAD POLITÉCNICA DE GUANAJUATO
ESTADO ANALÍTICO DEL EJERCICIO DEL PRESUPUESTO DE EGRESOS POR CLASIFICACIÓN FUNCIONAL DEL GASTO
DEL 01 DE ENERO AL 31 DE FEBRERO DE 2015

CAPÍTULO	CONCEPTO	APROBADO	AMPLIACIONES/ (REDUCCIONES)	MODIFICADO	COMPROMETIDO	DEVENGADO	EJERCIDO	PAGADO	SUBEJERCICIO
2	DESARROLLO SOCIAL	39,686,029.00	14,043,297.27	53,729,326.27	5,956,360.93	5,956,360.93	5,956,360.93	5,597,862.40	47,772,965.34
2.05	EDUCACION	39,686,029.00	14,043,297.27	53,729,326.27	5,956,360.93	5,956,360.93	5,956,360.93	5,597,862.40	47,772,965.34
02.05.03	EDUCACIÓN SUPERIOR	39,686,029.00	14,043,297.27	53,729,326.27	5,956,360.93	5,956,360.93	5,956,360.93	5,597,862.40	47,772,965.34

Bajo protesta de decir verdad declaramos que los Estados Financieros y sus notas, son razonablemente correctos y son responsabilidad del emisor


MTR. HUGO GARCÍA VARGAS
RECTOR DE LA UNIVERSIDAD POLITÉCNICA DE
GUANAJUATO


C.P. ELIZABETH MACHUCA PÉREZ
SECRETARIA ADMINISTRATIVA

CONCEPTO	SALDO INICIAL	CARGOS	ABONOS	SALDO DEUDOR	SALDO ACREEDOR
1111201002 FONDO FIJO	0.00	10,000.00	0.00	10,000.00	0.00
1112101001 BANAMEX 7480502	2,370,919.35	0.00	-99,626.60	2,271,292.75	0.00
1112101002 BANAMEX 7514946	41,340.99	0.00	0.00	41,340.99	0.00
1112101003 BANAMEX 7515640	6,103,754.04	0.00	-372,225.46	5,731,528.58	0.00
1112101004 BANAMEX 002218029075438656	34,992.63	0.00	0.00	34,992.63	0.00
1112101005 BANAMEX 7544020	233,973.33	0.00	0.00	233,973.33	0.00
1112101006 BANAMEX 7544144	135,421.70	0.00	0.00	135,421.70	0.00
1112101007 BANAMEX 7544039	32,675.11	0.00	0.00	32,675.11	0.00
1112101008 BANAMEX 0290 7547097	972,263.22	0.00	-855,560.08	116,703.14	0.00
1112101009 BANAMEX 7551280	7,072,825.22	372,225.46	-7,274,316.97	170,733.71	0.00
1112101011 EXTENSIONISMO RURAL 321773-2	304,749.75	0.00	-660.01	304,089.74	0.00
1112101012 BANAMEX FAD0EES 7209564	246,694.42	13,728.00	-1,852.58	258,569.84	0.00
1112101013 BANAMEX FAM 2012 6268	5,192,959.54	0.00	-5,192,959.53	0.01	0.00
1112101018 BANAMEX 3199026 EXT RURAL F.10120	308,027.74	0.00	0.00	308,027.74	0.00
1112107001 SERFIN92-00040695-3	3,132,073.20	7,175,977.07	-9,913,273.56	394,776.71	0.00
1112107002 SERFIN65-50182547-2	7,152,882.46	5,106,948.13	-7,653,026.00	4,606,804.59	0.00
1112107003 SERFIN-92000586626	1,069.08	8,513,536.48	-8,511,995.28	2,610.28	0.00
1112107004 SERFIN-65501972950	878,676.82	0.00	0.00	878,676.82	0.00
1112107005 FIDEICOMISO PROMEP	315,353.45	0.00	-145.43	315,208.02	0.00
1112107006 SERFIN-65-50202481-3	2,223,161.73	420,887.51	-2,627,619.30	16,429.94	0.00
1112107009 SERFIN 6550 2125 648 INGRESOS PROPIOS PÉNJAMO	1,670.82	0.00	-464.00	1,206.82	0.00
1112107011 SERFIN 6550 2177 316 KA08	33,963.94	0.00	0.00	33,963.94	0.00
1112107018 SERFIN 2694825 INGRESOS PROPIOS CORTAZAR	1,325,742.22	0.00	-300,000.00	1,025,742.22	0.00
1112107019 SERFIN 2648549 CONCYTEG	359,678.98	61,506.90	-122,706.90	298,478.98	0.00
1112107022 SERFIN 6550299366 FAM 2011	547,870.36	0.00	-410,648.59	137,221.77	0.00
1112107024 SERFIN 655032141359 PROMEP	1,041,136.53	0.00	0.00	1,041,136.53	0.00
1112107027 SERFIN 65504385403 RECURSO FEDERAL	0.00	0.00	-5,051,532.00	0.00	-5,051,532.00
1112107028 SERFIN 18000020206 FESE MI PRIMERA EMPRESA	32,000.00	0.00	0.00	32,000.00	0.00
1112107029 SERFIN 18000021704 PROFOCIE 2014-2015	2,969,636.94	5,985.33	0.00	2,975,622.27	0.00
1112107030 SERFIN SANTANDER 18000021826 FAM 2014	7,009,986.31	1,032.38	-7,011,018.69	0.00	0.00
1112107031 SERFIN SANTANDER 18000022394 EXT. RURAL TARIMORO	0.00	150,000.00	0.00	150,000.00	0.00
1112107032 SERFIN SANTANDER 18000025174 REM FEDERAL 2014	0.00	4,551,641.00	0.00	4,551,641.00	0.00
1112190001 ACTINVER 7201361 FAD0EES 2013 ESTATAL	1.56	0.01	0.00	1.57	0.00
1112190002 ACTINVER 7233554 FAD0EES 2012 ESTATAL	1.17	0.01	0.00	1.18	0.00
1122102001 CUENTAS POR COBRAR POR VENTA DE B. Y P. SER.	75,000.00	0.00	0.00	75,000.00	0.00
1122602001 CUENTAS POR COBRAR A ENTIDADES FED Y MPIO	547,208.25	420,028.00	-911,240.00	55,996.25	0.00
1123101002 GASTOS A RESERVA DE COMPROBAR	132.72	141,430.90	-60,182.06	81,381.56	0.00
1123103301 SUBSIDIO AL EMPLEO	5.00	358.51	-97.00	266.51	0.00
1131001001 ANTICIPO A PROVEEDORES	54,750.51	80,710.90	-400.00	135,061.41	0.00
1231581001 TERRENOS A VALOR HISTORICO	14,000,000.00	0.00	0.00	14,000,000.00	0.00
1233583001 EDIFICIOS A VALOR HISTORICO	74,737,729.20	0.00	0.00	74,737,729.20	0.00
1235961900 TRABAJOS DE ACABADOS EN EDIFICACIONES Y OTRO	558,272.79	0.00	0.00	558,272.79	0.00
1236200001 CONSTRUCCIONES EN PROCESO EN BIENES PROPIOS 10	27,419,166.67	0.00	0.00	27,419,166.67	0.00
1236200002 CONSTRUCCIONES EN PROCESO EN BIENES PROPIOS CIERRE	53,597,229.07	0.00	0.00	53,597,229.07	0.00
1236262200 EDIFICACION NO HABITACIONAL	12,483,940.23	0.00	0.00	12,483,940.23	0.00
1236462400 DIV. DE TERRENOS Y CONSTRUCCION DE OBRAS DE URB	233,474.09	0.00	0.00	233,474.09	0.00
1236562500 INSTALACIONES Y EQUIPAMIENTO DE CONSTRUCCIONES	3,061,800.70	0.00	0.00	3,061,800.70	0.00
1236662600 Otras construcciones de ingeniería civil u obra pe	10,318,612.11	0.00	0.00	10,318,612.11	0.00
1236762700 INSTALACIONES Y EQUIPAMIENTO DE CONSTRUCCIONES	2,903,995.82	0.00	0.00	2,903,995.82	0.00
1236962001 CONSTRUCCIONES EN PROCESO BIENES PROPIOS E.JER ANT	2,861,415.30	0.00	0.00	2,861,415.30	0.00
1236962900 Trabajos de acabados en edificaciones y otros trab	1,736,173.15	0.00	0.00	1,736,173.15	0.00
1241151100 MUEBLES DE OFICINA Y ESTANTERÍA 2011	2,190,051.24	0.00	0.00	2,190,051.24	0.00
1241151101 MUEBLES DE OFICINA Y ESTANTERÍA 2010	9,490,547.90	0.00	0.00	9,490,547.90	0.00
1241251200 MUEBLES, EXCEPTO DE OFICINA Y ESTANTERÍA 2011	1,415,409.58	0.00	0.00	1,415,409.58	0.00
1241351500 EQUIPO DE CÓMPUTO Y DE TECNOLOGÍAS DE LA INF 2011	5,134,433.58	0.00	0.00	5,134,433.58	0.00
1241351501 EQUIPO DE CÓMPUTO Y DE TECNOLOGÍAS DE LA INFORMACI	7,872,961.98	0.00	0.00	7,872,961.98	0.00
1241951900 OTROS MOBILIARIOS Y EQUIPOS DE ADMINISTRACIÓN 2011	495,814.87	0.00	0.00	495,814.87	0.00
1241951901 OTROS MOBILIARIOS Y EQUIPOS DE ADMINISTRACIÓN 2010	1,718,689.97	0.00	0.00	1,718,689.97	0.00
1242152100 EQUIPO Y APARATOS AUDIOVISUALES 2011	436,754.33	0.00	0.00	436,754.33	0.00
1242352300 CÁMARAS FOTOGRÁFICAS Y DE VIDEO 2011	93,954.39	0.00	0.00	93,954.39	0.00
1242952900 OTRO MOBILIARIO Y EQUIPO EDUCACIONAL Y RECRE 2011	278,987.15	0.00	0.00	278,987.15	0.00
1242952901 OTRO MOBILIARIO Y EQUIPO EDUCACIONAL Y RECREATIVO	4,879,144.38	0.00	0.00	4,879,144.38	0.00
1243153100 EQUIPO MÉDICO Y DE LABORATORIO 2011	531,571.37	0.00	0.00	531,571.37	0.00
1243153101 EQUIPO MÉDICO Y DE LABORATORIO 2010	689,803.84	0.00	0.00	689,803.84	0.00
1243253200 INSTRUMENTAL MÉDICO Y DE LABORATORIO 2011	79,539.22	0.00	0.00	79,539.22	0.00
1244154100 AUTOMÓVILES Y CAMIONES 2011	870,566.00	0.00	0.00	870,566.00	0.00
1244154101 AUTOMÓVILES Y CAMIONES 2010	3,747,354.00	0.00	0.00	3,747,354.00	0.00
1244254200 CARROCEÍAS Y REMOLQUES 2011	5,478.26	0.00	0.00	5,478.26	0.00
1244954900 OTROS EQUIPOS DE TRANSPORTES 2011	278,586.09	0.00	0.00	278,586.09	0.00
1244954901 OTROS EQUIPOS DE TRANSPORTES 2010	28,155.00	0.00	0.00	28,155.00	0.00
1245055100 EQUIPO DE DEFENSA Y SEGURIDAD 2011	225,354.35	0.00	0.00	225,354.35	0.00
1245055101 EQUIPO DE DEFENSA Y SEGURIDAD 2010	12,586.00	0.00	0.00	12,586.00	0.00
1246156101 MAQUINARIA Y EQUIPO AGROPECUARIO 2010	98,083.34	0.00	0.00	98,083.34	0.00
1246256200 MAQUINARIA Y EQUIPO INDUSTRIAL 2011	7,194,817.63	0.00	0.00	7,194,817.63	0.00
1246256201 MAQUINARIA Y EQUIPO INDUSTRIAL 2010	24,190,985.89	0.00	0.00	24,190,985.89	0.00
1246456400 SISTEMA DE AIRE ACONDICIONADO, CALEFACCION 2011	160,353.76	0.00	0.00	160,353.76	0.00
1246556500 EQUIPO DE COMUNICACIÓN Y TELECOMUNICACIÓN 2011	893,976.22	0.00	0.00	893,976.22	0.00
1246556501 EQUIPO DE COMUNICACIÓN Y TELECOMUNICACIÓN 2010	367,089.21	0.00	0.00	367,089.21	0.00
1246656600 EQUIPOS DE GENERACIÓN ELÉCTRICA, APAR Y ACC 2011	555,907.65	0.00	0.00	555,907.65	0.00
1246656601 EQUIPOS DE GENERACIÓN ELÉCTRICA, APARATOS Y ACCES	648,842.04	0.00	0.00	648,842.04	0.00
1246756700 HERRAMIENTAS Y MÁQUINAS-HERRAMIENTA 2011	331,222.46	0.00	0.00	331,222.46	0.00
1246756701 HERRAMIENTAS Y MÁQUINAS-HERRAMIENTA 2010	298,396.83	0.00	0.00	298,396.83	0.00
1246956900 OTROS EQUIPOS 2011	1,813,167.92	0.00	0.00	1,813,167.92	0.00
1246956901 OTROS EQUIPOS 2010	104,765.02	0.00	0.00	104,765.02	0.00
1263151101 MUEBLES DE OFICINA Y ESTANTERÍA 2010	-5,585,201.14	0.00	0.00	0.00	-5,585,201.14

CONCEPTO	SALDO INICIAL	CARGOS	ABONOS	SALDO DEUDOR	SALDO ACREEDOR
1263151201 "MUEBLES, EXCEPTO DE OFICINA Y ESTANTERÍA 2010"	-308,931.58	0.00	0.00	0.00	-308,931.58
1263151501 EPO. DE COMPUTO Y DE TECNOLOGIAS DE LA INFORMACION	-10,124,255.56	0.00	0.00	0.00	-10,124,255.56
1263151901 OTROS MOBILIARIOS Y EQUIPOS DE ADMINISTRACIÓN 2010	-1,084,181.09	0.00	0.00	0.00	-1,084,181.09
1263252101 EQUIPOS Y APARATOS AUDIOVISUALES 2010	-65,089.33	0.00	0.00	0.00	-65,089.33
1263252301 CAMARAS FOTOGRAFICAS Y DE VIDEO 2010	-23,081.39	0.00	0.00	0.00	-23,081.39
1263252901 OTRO MOBILIARIO Y EPO. EDUCACIONAL Y RECREATIVO 20	-2,961,827.43	0.00	0.00	0.00	-2,961,827.43
1263353101 EQUIPO MÉDICO Y DE LABORATORIO 2010	-814,180.21	0.00	0.00	0.00	-814,180.21
1263353201 INSTRUMENTAL MÉDICO Y DE LABORATORIO 2010	-45,666.22	0.00	0.00	0.00	-45,666.22
1263454101 AUTOMÓVILES Y CAMIONES 2010	-2,325,862.00	0.00	0.00	0.00	-2,325,862.00
1263454201 CARROCERÍAS Y REMOLQUES 2010	-4,337.26	0.00	0.00	0.00	-4,337.26
1263454901 OTROS EQUIPOS DE TRANSPORTE 2010	-79,039.09	0.00	0.00	0.00	-79,039.09
1263555101 EQUIPO DE DEFENSA Y SEGURIDAD 2010	-5,559.00	0.00	0.00	0.00	-5,559.00
1263656101 MAQUINARIA Y EQUIPO AGROPECUARIO 2010	-98,083.34	0.00	0.00	0.00	-98,083.34
1263656201 MAQUINARIA Y EQUIPO INDUSTRIAL 2010	-23,945,165.52	0.00	0.00	0.00	-23,945,165.52
1263656401 "SISTEMAS DE AIRE ACONDICIONADO, CALEFACCION Y DE	-52,115.76	0.00	0.00	0.00	-52,115.76
1263656501 EQUIPO DE COMUNICACIÓN Y TELECOMUNICACIÓN 2010	-622,573.43	0.00	0.00	0.00	-622,573.43
1263656601 "EQUIPOS DE GENERACIÓN ELÉCTRICA, APARATOS Y ACCES	-683,411.69	0.00	0.00	0.00	-683,411.69
1263656701 HERRAMIENTAS Y MÁQUINAS-HERRAMIENTA 2010	-273,336.29	0.00	0.00	0.00	-273,336.29
1263656901 OTROS EQUIPOS 2010	-484,770.94	0.00	0.00	0.00	-484,770.94
2111101001 SUELDOS POR PAGAR	-192.86	7,310,178.13	-6,207,760.40	1,102,224.87	0.00
2111401003 APORTACION PATRONAL IMSS	-194,121.66	482,789.74	-194,121.66	94,546.42	0.00
2111401004 APORTACION PATRONAL INFONAVIT	-216,686.26	216,686.26	-113,852.10	0.00	-113,852.10
2111501002 OTRAS PREST. SOC. Y ECONÓMICAS POR PAG. A C.P.	-220,421.89	223,051.37	-117,196.48	0.00	-114,567.00
2112101001 PROVEEDORES DE BIENES Y SERVICIOS	-5,732.00	2,068,878.00	-1,943,950.00	119,196.00	0.00
2112101002 PADRON UNICO DE PROVEEDORES	0.00	11,470.89	-11,470.89	0.00	0.00
2112102001 PROVEEDORES DEL EJERCICIO ANTERIOR	-105,864.00	105,864.00	0.00	0.00	0.00
2113201001 CONTRATISTAS PROY. DE INV. CONTRATOS OBRA	-27,840.00	0.00	0.00	0.00	-27,840.00
2114300003 CTAS X PAGAR MUNICIPIOS	0.00	885.00	-885.00	0.00	0.00
2117101001 ISR NOMINA	-1,199,106.60	1,690,118.06	-821,627.47	0.00	-330,616.01
2117101002 ISR ASIMILADOS A SALARIOS	-0.68	0.00	0.00	0.00	-0.68
2117101010 ISR RETENCIÓN POR HONORARIOS	-137,431.10	222,257.00	-87,478.93	0.00	-2,653.03
2117102003 CEDULAR ARRENDAMIENTO A PAGAR	-2.39	0.00	0.00	0.00	-2.39
2117102004 CEDULAR HONORARIOS A PAGAR	-14,034.41	30,886.45	-17,409.25	0.00	-557.21
2117202004 APORTACIÓN TRABAJADOR IMSS	-198,428.74	137,800.55	-110,947.78	0.00	-171,575.97
2117202005 AMORTIZACION CREDITO INFONAVIT	-267,380.99	266,390.55	-277,096.75	0.00	-278,087.19
2117301007 IVA POR PAGAR	-0.09	0.00	0.00	0.00	-0.09
2117502102 IMPUESTO NOMINAS A PAGAR	-119,219.22	207,566.00	-82,694.00	5,652.78	0.00
2117918001 DIVO 5% AL MILLAR	-603,071.05	0.00	0.00	0.00	-603,071.05
2117918002 CAP 2% AL MILLAR	-198,948.53	0.00	0.00	0.00	-198,948.53
2117918003 RAPCE 5 AL MILLAR	-577.70	0.00	0.00	0.00	-577.70
2117918004 ICIC 2 AL MILLAR	-20,400.71	0.00	0.00	0.00	-20,400.71
2119904005 CXP POR REMANENTES	-23,334,221.91	22,973,949.62	0.00	0.00	-360,272.29
2119905001 ACREEDORES DIVERSOS	-2,410.00	539,980.14	-540,380.14	0.00	-2,810.00
2191002001 INGRESOS PENDIENTES DE CLASIFICAR ODES	-120,298.22	87,200.00	0.00	0.00	-33,098.22
2199002001 CXP GEG POR SERV. EDUCATIVOS	0.00	420,028.00	-420,028.00	0.00	0.00
3110000001 APORTACIONES	-7,298.00	0.00	0.00	0.00	-7,298.00
3110000002 BAJA DE ACTIVO FIJO	657,463.00	0.00	0.00	657,463.00	0.00
3110915000 BIENES MUEBLES E INMUEBLES	-532,047.24	0.00	0.00	0.00	-532,047.24
3111825206 FAM EDU SUPERIOR OBRA PUBLICA	-25,507,877.83	0.00	0.00	0.00	-25,507,877.83
3111828005 FAFEF BIENES MUEBLES E INMUEBLES	-4,709,685.00	0.00	0.00	0.00	-4,709,685.00
3111835000 CONVENIO BIENES MUEBLES E INMUEBLES	-5,858,486.96	0.00	0.00	0.00	-5,858,486.96
3111836000 CONVENIO OBRA PÚBLICA	-17,364,782.36	0.00	0.00	0.00	-17,364,782.36
3113825205 FAM EDU SUPERIOR BIENES MUEBLES E INMUEBLES EJE AN	-42,897,793.00	0.00	0.00	0.00	-42,897,793.00
3113825206 FAM EDU SUPERIOR OBRA PUBLICA EJER ANT	-119,690,372.61	0.00	0.00	0.00	-119,690,372.61
3113835000 CONVENIO BIENES MUEBLES E INMUEBLES EJER ANT	-4,299,726.02	0.00	0.00	0.00	-4,299,726.02
3113836000 CONVENIO OBRA PÚBLICA EJER ANT	-1,336,854.35	0.00	0.00	0.00	-1,336,854.35
3113914205 ESTATALES DE EJERCICIOS ANTERIORES BIENES MUEBLES	-20,686,201.85	0.00	0.00	0.00	-20,686,201.85
3113914206 ESTATALES DE EJERCICIOS ANTERIORES OBRA PÚBLICA	-35,498,000.00	0.00	0.00	0.00	-35,498,000.00
3113915000 BIENES MUEBLES E INMUEBLES EJER ANTERIOR	-1,883,287.00	0.00	0.00	0.00	-1,883,287.00
3113916000 OBRA PÚBLICA EJER ANTERIORES	-14,399,573.91	0.00	0.00	0.00	-14,399,573.91
3114824206 APLICACIÓN FEDERALES DE EJERCICIOS ANTERIORES OBRA	11,739,962.79	0.00	0.00	11,739,962.79	0.00
3120000002 DONACIONES DE BIENES POR LA INICIATIVA PRIVADA	-6,143,321.24	0.00	0.00	0.00	-6,143,321.24
3210000001 RESULTADO DEL EJERCICIO	1,996,983.21	0.00	-1,996,983.21	0.00	0.00
3220000013 RESULTADO EJERCICIO 2005	2,218,782.21	0.00	0.00	2,218,782.21	0.00
3220000014 RESULTADO EJERCICIO 2006	-1,283,409.36	0.00	0.00	0.00	-1,283,409.36
3220000015 RESULTADO EJERCICIO 2007	4,782,923.60	0.00	0.00	4,782,923.60	0.00
3220000016 RESULTADO EJERCICIO 2008	13,065,355.58	0.00	0.00	13,065,355.58	0.00
3220000017 RESULTADO EJERCICIO 2009	12,662,592.15	0.00	0.00	12,662,592.15	0.00
3220000018 RESULTADO EJERCICIO 2010	21,856,239.76	0.00	0.00	21,856,239.76	0.00
3220000019 RESULTADO EJERCICIO 2011	20,728,333.05	0.00	0.00	20,728,333.05	0.00
3220000020 RESULTADO EJERCICIO 2012	20,803,189.58	0.00	0.00	20,803,189.58	0.00
3220000021 RESULTADO EJERCICIO 2013	40,862,317.78	0.00	0.00	40,862,317.78	0.00
3220000022 RESULTADO DEL EJERCICIO 2014	0.00	1,996,983.21	0.00	1,996,983.21	0.00
3220001000 CAPITALIZACIÓN RECURSOS PROPIOS	-2,599,837.16	0.00	0.00	0.00	-2,599,837.16
3220001001 CAPITALIZACIÓN REMANENTES	-47,974,741.99	0.00	0.00	0.00	-47,974,741.99
3220020001 FONDO DE CONTINGENCIAS	-2,869,097.82	337,904.89	0.00	0.00	-2,531,192.93
3220690201 APLICACIÓN DE REMANENTE PROPIO	-8,421,334.94	0.00	0.00	0.00	-8,421,334.94
3220690202 APLICACIÓN DE REMANENTE FEDERAL	-41,989,132.37	0.00	0.00	0.00	-41,989,132.37
3220690203 REMANENTE INTERINSTITUCIONAL	-645,982.11	0.00	0.00	0.00	-645,982.11
4221911000 SERVICIOS PERSONALES	0.00	0.00	-4,147,802.88	0.00	-4,147,802.88
4221912000 MATERIALES Y SUMINISTROS	0.00	0.00	-593,206.01	0.00	-593,206.01
4221913000 SERVICIOS GENERALES	0.00	0.00	-709,261.76	0.00	-709,261.76
4399000008 Diferencia por Redondeo	0.00	0.00	-0.24	0.00	-0.24
5111113000 SUELDOS BASE AL PERSONAL PERMANENTE	0.00	4,077,023.80	0.00	4,077,023.80	0.00
5112121000 HONORARIOS ASIMILABLES A SALARIOS	0.00	1,004,739.31	0.00	1,004,739.31	0.00

CONCEPTO	SALDO INICIAL	CARGOS	ABONOS	SALDO DEUDOR	SALDO ACREEDOR
5113132000 PRIMAS DE VACAS., DOMINICAL Y GRATIF. FIN DE AÑO	0.00	18,924.09	-2,099.82	16,824.27	0.00
5113133000 HORAS EXTRAORDINARIAS	0.00	39,963.44	0.00	39,963.44	0.00
5114141000 APORTACIONES DE SEGURIDAD SOCIAL	0.00	194,121.66	0.00	194,121.66	0.00
5114142000 APORTACIONES A FONDOS DE VIVIENDA	0.00	113,852.10	0.00	113,852.10	0.00
5114143000 APORTACIONES AL SISTEMA PARA EL RETIRO	0.00	117,196.48	0.00	117,196.48	0.00
5115154000 PRESTACIONES CONTRACTUALES	0.00	918,749.13	0.00	918,749.13	0.00
5115155000 APOYOS A LA CAPACITACION DE LOS SERV. PUBLICOS	0.00	30,550.00	0.00	30,550.00	0.00
5121211000 MATERIALES Y ÚTILES DE OFICINA	0.00	38,106.10	-11,717.89	26,388.21	0.00
5121214000 MAT., ÚTILES Y EQUIPOS MENORES DE TECNOLOGIAS DE LA	0.00	9,629.00	0.00	9,629.00	0.00
5121215000 MATERIAL IMPRESO E INFORMACION DIGITAL	0.00	11,450.26	0.00	11,450.26	0.00
5121216000 MATERIAL DE LIMPIEZA	0.00	29,200.02	0.00	29,200.02	0.00
5121217000 MATERIALES Y ÚTILES DE ENSEÑANZA	0.00	14,329.48	0.00	14,329.48	0.00
5122221000 ALIMENTACIÓN DE PERSONAS	0.00	19,896.01	-2,088.00	17,808.01	0.00
5122223000 UTENSILIOS PARA EL SERVICIO DE ALIMENTACIÓN	0.00	10,333.40	0.00	10,333.40	0.00
5123231000 PROD. ALIM., AGRO. Y FOREST. ADQ. MAT. PRIM.	0.00	810.00	0.00	810.00	0.00
5124246000 MATERIAL ELECTRICO Y ELECTRONICO	0.00	10,967.76	0.00	10,967.76	0.00
5124247000 ARTICULOS METALICOS PARA LA CONSTRUCCION	0.00	20,152.10	0.00	20,152.10	0.00
5124249000 OTROS MATERIALES Y ARTICULOS DE CONSTRUCCION Y REP	0.00	7,474.40	0.00	7,474.40	0.00
5125252000 FERTILIZANTES, PESTICIDAS Y OTROS AGROQUIMICOS	0.00	5,700.00	0.00	5,700.00	0.00
5125253000 MEDICINAS Y PRODUCTOS FARMACÉUTICOS	0.00	6,625.16	0.00	6,625.16	0.00
5125254000 MATERIALES, ACCESORIOS Y SUMINISTROS MÉDICOS	0.00	29.80	0.00	29.80	0.00
5125255000 MAT., ACCESORIOS Y SUMINISTROS DE LABORATORIO	0.00	16,766.50	0.00	16,766.50	0.00
5125256000 FIBRAS SINTÉTICAS, HULES, PLÁSTICOS Y DERIVS.	0.00	1,134.14	0.00	1,134.14	0.00
5125259000 OTROS PRODUCTOS QUÍMICOS	0.00	16,450.81	0.00	16,450.81	0.00
5126261000 COMBUSTIBLES, LUBRICANTES Y ADITIVOS	0.00	92,307.20	0.00	92,307.20	0.00
5127272000 PRENDAS DE PROTECCIÓN	0.00	1,487.13	0.00	1,487.13	0.00
5127273000 ARTÍCULOS DEPORTIVOS	0.00	16,932.24	0.00	16,932.24	0.00
5129291000 HERRAMIENTAS MENORES	0.00	9,830.65	0.00	9,830.65	0.00
5129292000 REFACCIONES, ACCESORIOS Y HERRAM. MENORES	0.00	748.99	0.00	748.99	0.00
5129294000 REFACCIONES Y ACCESORIOS PARA EQ. DE COMPUTO	0.00	16,383.43	0.00	16,383.43	0.00
5129295000 REF. Y ACCESORIOS ME. EQ. E INST. MÉD. Y LAB.	0.00	3,728.24	0.00	3,728.24	0.00
5129296000 REF. Y ACCESORIOS ME. DE EQ. DE TRANSPORTE	0.00	415.00	0.00	415.00	0.00
5129298000 REF. Y ACCESORIOS ME. DE MAQ. Y OTROS EQUIPOS	0.00	15,319.87	0.00	15,319.87	0.00
5131311000 SERVICIO DE ENERGÍA ELÉCTRICA	0.00	115,583.00	0.00	115,583.00	0.00
5131313000 SERVICIO DE AGUA POTABLE	0.00	71,710.60	0.00	71,710.60	0.00
5131314000 TELEFONÍA TRADICIONAL	0.00	11,641.23	0.00	11,641.23	0.00
5131315000 TELEFONÍA CELULAR	0.00	2,537.07	0.00	2,537.07	0.00
5131317000 SERV. ACCESO A INTERNET, REDES Y PROC. DE INFO.	0.00	91,524.00	-0.23	91,523.77	0.00
5132323000 ARRENDA. DE MOB. Y EQ. ADMÓN., EDU. Y RECRE.	0.00	10,954.00	0.00	10,954.00	0.00
5132329000 OTROS ARRENDAMIENTOS	0.00	8.00	0.00	8.00	0.00
5133334000 CAPACITACIÓN	0.00	25,445.74	0.00	25,445.74	0.00
5133338000 SERVICIOS DE VIGILANCIA	0.00	111,138.42	0.00	111,138.42	0.00
5134341000 SERVICIOS FINANCIEROS Y BANCARIOS	0.00	52,269.12	-8,648.86	43,620.26	0.00
5134344000 SEGUROS DE RESPONSABILIDAD PATRIMONIAL Y FIANZAS	0.00	309,728.15	0.00	309,728.15	0.00
5135355000 REPAR. Y MTTO. DE EQUIPO DE TRANSPORTE	0.00	15,554.49	0.00	15,554.49	0.00
5135358000 SERVICIOS DE LIMPIEZA Y MANEJO DE DESECHOS	0.00	124,995.69	0.00	124,995.69	0.00
5135359000 SERVICIOS DE JARDINERÍA Y FUMIGACIÓN	0.00	5,346.00	0.00	5,346.00	0.00
5136361200 DIFUSION POR MEDIOS ALTERNATIVOS	0.00	5,336.00	0.00	5,336.00	0.00
5137372000 PASAJES TERRESTRES	0.00	8,781.00	0.00	8,781.00	0.00
5137375000 VIATICOS EN EL PAIS	0.00	9,398.00	0.00	9,398.00	0.00
5137379000 OTROS SERVICIOS DE TRASLADO Y HOSPEDAJE	0.00	63.89	0.00	63.89	0.00
5138381000 GASTOS DE CEREMONIAL	0.00	2,320.00	0.00	2,320.00	0.00
5138382000 GASTOS DE ORDEN SOCIAL Y CULTURAL	0.00	86,450.54	-2,463.00	83,987.54	0.00
5138383000 CONGRESOS Y CONVENCIONES	0.00	198,963.00	0.00	198,963.00	0.00
5138385000 GASTOS DE REPRESENTACION	0.00	2,928.70	0.00	2,928.70	0.00
5139392000 OTROS IMPUESTOS Y DERECHOS	0.00	146,345.00	0.00	146,345.00	0.00
5139398000 IMPUESTO DE NOMINA	0.00	41,347.00	0.00	41,347.00	0.00
5242442000 BECAS Y OT. AYUDAS PARA PROG. DE CAPACITA.	0.00	94,160.00	0.00	94,160.00	0.00
TOTAL	0.00	74,792,720.79	-74,792,720.79	0.00	0.00

MTRO. HUGO GARCÍA VARGAS
RECTORIA DE LA UNIVERSIDAD POLITÉCNICA DE
GUANAJUATO

C.P. ELIZABETH MACHUCA PÉREZ
SECRETARIA ADMINISTRATIVA