



UNIVERSIDAD POLITÉCNICA

DE GUANAJUATO

ESTADOS FINANCIEROS

AL 31 DE ENERO DE 2015



UNIVERSIDAD POLITÉCNICA DE GUANAJUATO
ESTADO DE CAMBIOS EN LA SITUACIÓN FINANCIERA
DEL 01 AL 31 DE ENERO DE 2015

INDICE	NOMBRE	ORIGEN	APLICACIÓN
1000	ACTIVO	26,612,276.81	0.00
1100	ACTIVO CIRCULANTE	26,612,276.81	0.00
1110	Efectivo y equivalentes	26,564,604.34	0.00
1111	Efectivo	0.00	10,000.00
1112	Bancos/tesorería	26,574,604.34	0.00
1113	Bancos/dependencias y otros	0.00	0.00
1114	Inversiones temporales (hasta 3 meses)	0.00	0.00
1115	Fondos con afectación específica	0.00	0.00
1116	Depósitos de fondos de terceros en garantía y/o administración	0.00	0.00
1119	Otros efectivos y equivalentes	0.00	0.00
1120	Derechos a recibir efectivo o equivalentes	127,983.37	0.00
1121	Inversiones financieras de corto plazo	0.00	0.00
1122	Cuentas por cobrar a corto plazo	150,000.00	0.00
1123	Deudores diversos por cobrar a corto plazo	0.00	22,016.63
1124	Ingresos por recuperar a corto plazo	0.00	0.00
1125	Deudores por anticipos de tesorería a corto plazo	0.00	0.00
1126	Préstamos otorgados a corto plazo	0.00	0.00
1129	Otros derechos a recibir efectivo o equivalentes a corto plazo	0.00	0.00
1130	Derechos a recibir bienes o servicios	0.00	80,310.90
1131	Anticipo a proveedores por adquisición de bienes y prestación de servicios a corto plazo	0.00	80,310.90
1132	Anticipo a proveedores por adquisición de bienes inmuebles y muebles a corto plazo	0.00	0.00
1133	Anticipo a proveedores por adquisición de bienes intangibles a corto plazo	0.00	0.00
1134	Anticipo a contratistas por obras públicas a corto plazo	0.00	0.00
1139	Otros derechos a recibir bienes o servicios a corto plazo	0.00	0.00
1140	Inventarios	0.00	0.00
1141	Inventario de mercancías para venta	0.00	0.00
1142	Inventario de mercancías terminadas	0.00	0.00
1143	Inventario de mercancías en proceso de elaboración	0.00	0.00
1144	Inventario de materias primas, materiales y suministros para producción	0.00	0.00
1145	Bienes en tránsito	0.00	0.00
1150	Almacenes	0.00	0.00
1151	Almacén de materiales y suministros de consumo	0.00	0.00
1160	Estimación por pérdidas o deterioro de activos circulantes	0.00	0.00
1161	Estimaciones para cuentas incobrables por derechos a recibir efectivo o equivalentes	0.00	0.00
1162	Estimación por deterioro de inventarios	0.00	0.00
1190	Otros activos circulantes	0.00	0.00
1191	Valores en garantía	0.00	0.00
1192	Bienes en garantía (excluye depósitos de fondos)	0.00	0.00
1193	Bienes derivados de embargos, decomisos, aseguramientos y dación en pago	0.00	0.00
1200	ACTIVO NO CIRCULANTE	0.00	0.00
1210	Inversiones financieras a largo plazo	0.00	0.00
1211	Inversiones a largo plazo	0.00	0.00
1212	Títulos y valores a largo plazo	0.00	0.00
1213	Fideicomisos, mandatos y contratos análogos	0.00	0.00
1214	Participaciones y aportaciones de capital	0.00	0.00
1220	Derechos a recibir efectivo o equivalentes a largo plazo	0.00	0.00
1221	Documentos por cobrar a largo plazo	0.00	0.00
1222	Deudores diversos a largo plazo	0.00	0.00
1223	Ingresos por recuperar a largo plazo	0.00	0.00
1224	Préstamos otorgados a largo plazo	0.00	0.00
1229	Otros derechos a recibir efectivo o equivalentes a largo plazo	0.00	0.00
1230	Bienes inmuebles, infraestructura y construcciones en proceso	0.00	0.00
1231	Terrenos	0.00	0.00
1232	Viviendas	0.00	0.00
1233	Edificios no habitacionales	0.00	0.00
1234	Infraestructura	0.00	0.00
1235	Construcciones en proceso en bienes de dominio público	0.00	0.00
1236	Construcciones en proceso en bienes propios	0.00	0.00
1239	Otros bienes inmuebles	0.00	0.00
1240	Bienes muebles	0.00	0.00
1241	Mobiliario y equipo de administración	0.00	0.00
1242	Mobiliario y equipo educacional y recreativo	0.00	0.00
1243	Equipo e instrumental médico y de laboratorio	0.00	0.00
1244	Vehículos y equipo de transporte	0.00	0.00
1245	Equipo de defensa y seguridad	0.00	0.00
1246	Maquinaria, otros equipos y herramientas	0.00	0.00
1247	Colecciones, obras de arte y objetos valiosos	0.00	0.00
1248	Activos biológicos	0.00	0.00
1250	Activos intangibles	0.00	0.00
1251	Software	0.00	0.00



UNIVERSIDAD POLITÉCNICA DE GUANAJUATO
ESTADO DE CAMBIOS EN LA SITUACIÓN FINANCIERA
DEL 01 AL 31 DE ENERO DE 2015

ÍNDICE	NOMBRE	ORIGEN	APLICACIÓN
1252	Patentes, marcas y derechos	0.00	0.00
1253	Concesiones y franquicias	0.00	0.00
1254	Licencias	0.00	0.00
1259	Otros activos intangibles	0.00	0.00
1260	Depreciaciones, del. Y amortizaciones acumuladas de bienes	0.00	0.00
1261	Depreciación acumulada de bienes inmuebles	0.00	0.00
1262	Depreciación acumulada de infraestructura	0.00	0.00
1263	Depreciación acumulada de bienes muebles	0.00	0.00
1264	Deterioro acumulado de activos biológicos	0.00	0.00
1265	Amortización acumulada de activos intangibles	0.00	0.00
1270	Activos diferidos	0.00	0.00
1271	Estudios, formulación y evaluación de proyectos	0.00	0.00
1272	Derechos sobre bienes en régimen de arrendamiento financiero	0.00	0.00
1273	Gastos pagados por adelantado a largo plazo	0.00	0.00
1274	Anticipos a largo plazo	0.00	0.00
1275	Beneficios al retiro de empleados pagados por adelantado	0.00	0.00
1279	Otros activos diferidos	0.00	0.00
1280	Estimación por pérdidas o det. De activos no circulantes	0.00	0.00
1281	Estimaciones por pérdida de cuentas incobrables de documentos por cobrar a largo plazo	0.00	0.00
1282	Estimaciones por pérdida de cuentas incobrables de deudores diversos por cobrar a largo plazo	0.00	0.00
1283	Estimaciones por pérdida de cuentas incobrables de ingresos por cobrar a largo plazo	0.00	0.00
1284	Estimaciones por pérdida de cuentas incobrables de préstamos otorgados a largo plazo	0.00	0.00
1289	Estimaciones por pérdida de otras cuentas incobrables a largo plazo	0.00	0.00
1290	Otros activos no circulantes	0.00	0.00
1291	Bienes en concesión	0.00	0.00
1292	Bienes en arrendamiento financiero	0.00	0.00
1293	Bienes en comodato	0.00	0.00
2000	PASIVO	0.00	24,765,676.70
2100	PASIVO CIRCULANTE	0.00	24,765,676.70
2110	Cuentas por pagar a corto plazo	0.00	24,682,020.70
2111	Servicios personales por pagar a corto plazo	0.00	205,487.47
2112	Proveedores por pagar a corto plazo	0.00	300,716.19
2113	Contratistas por obras públicas por pagar a corto plazo	0.00	0.00
2114	Participaciones y aportaciones por pagar a corto plazo	0.00	0.00
2115	Transferencias otorgadas por pagar a corto plazo	0.00	0.00
2116	Intereses, comisiones y otros gastos de la deuda pública por pagar a corto plazo	0.00	0.00
2117	Retenciones y contribuciones por pagar a corto plazo	0.00	1,201,793.52
2118	Devoluciones de la ley de ingresos por pagar a corto plazo	0.00	0.00
2119	Otras cuentas por pagar a corto plazo	0.00	22,974,023.52
2120	Documentos por pagar a corto plazo	0.00	0.00
2121	Documentos comerciales por pagar a corto plazo	0.00	0.00
2122	Documentos con contratistas por obras públicas por pagar a corto plazo	0.00	0.00
2129	Otros documentos por pagar a corto plazo	0.00	0.00
2130	Porción a corto plazo de la deuda pública a largo plazo	0.00	0.00
2131	Porción a corto plazo de la deuda pública interna	0.00	0.00
2132	Porción a corto plazo de la deuda pública externa	0.00	0.00
2133	Porción a corto plazo de arrendamiento financiero	0.00	0.00
2140	Títulos y valores a corto plazo	0.00	0.00
2141	Títulos y valores de la deuda pública interna a corto plazo	0.00	0.00
2142	Títulos y valores de la deuda pública externa a corto plazo	0.00	0.00
2150	Pasivos diferidos a corto plazo	0.00	0.00
2151	Ingresos cobrados por adelantado a corto plazo	0.00	0.00
2152	Intereses cobrados por adelantado a corto plazo	0.00	0.00
2159	Otros pasivos diferidos a corto plazo	0.00	0.00
2160	Fondos y bienes de terceros en garantía y/o administración a corto plazo	0.00	0.00
2161	Fondos en garantía a corto plazo	0.00	0.00
2162	Fondos en administración a corto plazo	0.00	0.00
2163	Fondos contingentes a corto plazo	0.00	0.00
2164	Fondos de fideicomisos, mandatos y contratos análogos a corto plazo	0.00	0.00
2165	Otros fondos de terceros en garantía y/o administración a corto plazo	0.00	0.00
2166	Valores y bienes en garantía a corto plazo	0.00	0.00
2170	Provisiones a corto plazo	0.00	0.00
2171	Provisión para demandas y juicios a corto plazo	0.00	0.00
2172	Provisión para contingencias a corto plazo	0.00	0.00
2179	Otras provisiones a corto plazo	0.00	0.00
2190	Otros pasivos a corto plazo	0.00	83,656.00
2191	Ingresos por clasificar	0.00	87,200.00
2192	Recaudación por participar	0.00	0.00
2199	Otros pasivos circulantes	3,544.00	0.00



UNIVERSIDAD POLITÉCNICA DE GUANAJUATO
ESTADO DE CAMBIOS EN LA SITUACIÓN FINANCIERA
DEL 01 AL 31 DE ENERO DE 2015

INDICE	NOMBRE	ORIGEN	APLICACIÓN
2200	PASIVO NO CIRCULANTE	0.00	0.00
2210	Cuentas por pagar a largo plazo	0.00	0.00
2211	Proveedores por pagar a largo plazo	0.00	0.00
2212	Contratistas por obras públicas a pagar a largo plazo	0.00	0.00
2220	Documentos por pagar a largo plazo	0.00	0.00
2221	Documentos comerciales por pagar a largo plazo	0.00	0.00
2222	Documentos con contratistas por obras públicas por pagar a largo plazo	0.00	0.00
2229	Otros documentos por pagar a largo plazo	0.00	0.00
2230	Deuda pública a largo plazo	0.00	0.00
2231	Títulos y valores de la deuda pública interna a largo plazo	0.00	0.00
2232	Títulos y valores de la deuda pública externa a largo plazo	0.00	0.00
2233	Préstamos de la deuda pública interna por pagar a largo plazo	0.00	0.00
2234	Préstamos de la deuda pública externa por pagar a largo plazo	0.00	0.00
2235	Arrendamiento financiero por pagar a largo plazo	0.00	0.00
2240	Pasivos diferidos a largo plazo	0.00	0.00
2241	Créditos diferidos a largo plazo	0.00	0.00
2242	Intereses cobrados por adelantados a largo plazo	0.00	0.00
2249	Otros pasivos diferidos a largo plazo	0.00	0.00
2250	Fondos y bienes de terceros en administración y/o en garantía a largo plazo	0.00	0.00
2251	Fondos en garantía a largo plazo	0.00	0.00
2252	Fondos en administración a largo plazo	0.00	0.00
2253	Fondos contingentes a largo plazo	0.00	0.00
2254	Fondos de fideicomisos, mandatos y contratos análogos a largo plazo	0.00	0.00
2255	Otros fondos de terceros en garantía y/o administración a largo plazo	0.00	0.00
2256	Valores y bienes en garantía a largo plazo	0.00	0.00
2260	Provisiones a largo plazo	0.00	0.00
2261	Provisión para demandas y juicios a largo plazo	0.00	0.00
2262	Provisión para pensiones a largo plazo	0.00	0.00
2263	Provisión para contingencias a largo plazo	0.00	0.00
2269	Otras provisiones a largo plazo	0.00	0.00
3000	HACIENDA PÚBLICA/ PATRIMONIO	0.00	1,846,600.11
3100	HACIENDA PÚBLICA/PATRIMONIO CONTRIBUIDO	0.00	0.00
3110	Aportaciones	0.00	0.00
3120	Donaciones de capital	0.00	0.00
3130	Actualización de la hacienda pública/patrimonio	0.00	0.00
3200	HACIENDA PÚBLICA/PATRIMONIO GENERADO	0.00	1,846,600.11
3210	Resultados del ejercicio: (ahorro/ desahorro)	150,383.10	0.00
3220	Resultados de ejercicios anteriores	0.00	1,996,983.21
3230	Revalúos	0.00	0.00
3231	Revalúo de bienes inmuebles	0.00	0.00
3232	Revalúo de bienes muebles	0.00	0.00
3233	Revalúo de bienes intangibles	0.00	0.00
3239	Otros revalúos	0.00	0.00
3240	Reservas	0.00	0.00
3241	Reservas de patrimonio	0.00	0.00
3242	Reservas territoriales	0.00	0.00
3243	Reservas por contingencias	0.00	0.00
3250	Rectificaciones de resultados de ejercicios anteriores	0.00	0.00
3251	Cambios en políticas contables	0.00	0.00
3252	Cambios por errores contables	0.00	0.00
3300	EXCESO O INSUFICIENCIA EN LA ACTUALIZACIÓN DE LA HACIENDA PÚBLICA/PATRIMONIO	0.00	0.00
3310	Resultado por posición monetaria	0.00	0.00
3320	Resultado por tenencia de activos no monetarios	0.00	0.00

Bajo protesta de decir verdad declaramos que los Estados Financieros y sus notas, son razonablemente correctos y son responsabilidad del emisor

MTRO. HUGO GARCÍA VARGAS
RECTORÍA DE LA UNIVERSIDAD POLITÉCNICA
DE GUANAJUATO

C.P. ELIZABETH MACHUCA PÉREZ
SECRETARÍA ADMINISTRATIVA

ÍNDICE	NOMBRE	SALDO INICIAL (A)	CARGOS	ABONOS	SALDO FINAL (B)	VARIACIÓN DEL PERÍODO (B-A)
1000	ACTIVO	282,211,091.42	6,222,971.20	-32,835,248.01	255,598,814.61	-26,812,276.81
1100	ACTIVO CIRCULANTE	50,752,599.09	6,222,971.20	-32,835,248.01	24,140,322.28	-26,812,276.81
1110	Efectivo y equivalentes	50,075,502.61	5,913,018.67	-32,477,623.01	23,510,898.27	-26,564,604.34
1111	Efectivo	0.00	10,000.00	0.00	10,000.00	10,000.00
1112	Bancos/tesorería	50,075,502.61	5,903,018.67	-32,477,623.01	23,500,898.27	-26,574,604.34
1113	Bancos/dependencias y otros	0.00	0.00	0.00	0.00	0.00
1114	Inversiones temporales (hasta 3 meses)	0.00	0.00	0.00	0.00	0.00
1115	Fondos con afectación específica	0.00	0.00	0.00	0.00	0.00
1116	Depósitos de fondos de terceros	0.00	0.00	0.00	0.00	0.00
1119	Otros efectivos y equivalentes	0.00	0.00	0.00	0.00	0.00
1120	Derechos a recibir efectivo o equivalentes	622,345.97	229,241.63	-357,225.00	494,362.60	-127,983.37
1121	Inversiones financieras de corto plazo	0.00	0.00	0.00	0.00	0.00
1122	Cuentas por cobrar a corto plazo	622,208.25	189,507.00	-339,507.00	472,208.25	-150,000.00
1123	Deudores diversos por cobrar a corto plazo	137.72	39,734.63	-17,718.00	22,154.35	22,016.63
1124	Ingresos por recuperar a corto plazo	0.00	0.00	0.00	0.00	0.00
1125	Deudores por anticipos de tesorería a corto plazo	0.00	0.00	0.00	0.00	0.00
1126	Préstamos otorgados a corto plazo	0.00	0.00	0.00	0.00	0.00
1129	Otros derechos a recibir efectivo o equivalentes a corto plazo	0.00	0.00	0.00	0.00	0.00
1130	Derechos a recibir bienes o servicios	54,750.51	80,710.90	-400.00	135,061.41	80,310.90
1131	Anticipo a proveedores por adquisición de bienes y prestación de servicios a corto plazo	54,750.51	80,710.90	-400.00	135,061.41	80,310.90
1132	Anticipo a proveedores por adquisición de bienes inmuebles y muebles a corto plazo	0.00	0.00	0.00	0.00	0.00
1133	Anticipo a proveedores por adquisición de bienes intangibles a corto plazo	0.00	0.00	0.00	0.00	0.00
1134	Anticipo a contratistas por obras públicas a corto plazo	0.00	0.00	0.00	0.00	0.00
1139	Otros derechos a recibir bienes o servicios a corto plazo	0.00	0.00	0.00	0.00	0.00
1140	Inventarios	0.00	0.00	0.00	0.00	0.00
1141	Inventario de mercancías para venta	0.00	0.00	0.00	0.00	0.00
1142	Inventario de mercancías terminadas	0.00	0.00	0.00	0.00	0.00
1143	Inventario de mercancías en proceso de elaboración	0.00	0.00	0.00	0.00	0.00
1144	Inventario de materias primas, materiales y suministros para producción	0.00	0.00	0.00	0.00	0.00
1145	Bienes en tránsito	0.00	0.00	0.00	0.00	0.00
1150	Almacenes	0.00	0.00	0.00	0.00	0.00
1151	Almacén de materiales y suministros de consumo	0.00	0.00	0.00	0.00	0.00
1160	Estimación por pérdidas o deterioro de activos circulantes	0.00	0.00	0.00	0.00	0.00
1161	Estimaciones para cuentas incobrables por derechos a recibir efectivo o equivalentes	0.00	0.00	0.00	0.00	0.00
1162	Estimación para cuentas incobrables por derechos a recibir bienes o servicios	0.00	0.00	0.00	0.00	0.00
1190	Otros activos circulantes	0.00	0.00	0.00	0.00	0.00
1191	Valores en garantía	0.00	0.00	0.00	0.00	0.00
1192	Otros bienes en garantía (excluye depósitos de fondos)	0.00	0.00	0.00	0.00	0.00
1193	Bienes derivados de embargos, decomisos, aseguramientos y dación en pago	0.00	0.00	0.00	0.00	0.00
1200	ACTIVO NO CIRCULANTE	231,458,492.33	0.00	0.00	231,458,492.33	0.00
1210	Inversiones financieras a largo plazo	0.00	0.00	0.00	0.00	0.00
1211	Inversiones a largo plazo	0.00	0.00	0.00	0.00	0.00
1212	Títulos y valores a largo plazo	0.00	0.00	0.00	0.00	0.00
1213	Fideicomisos, mandatos y contratos análogos	0.00	0.00	0.00	0.00	0.00
1214	Participaciones y aportaciones de capital	0.00	0.00	0.00	0.00	0.00
1220	Derechos a recibir efectivo o equivalentes a largo plazo	0.00	0.00	0.00	0.00	0.00
1221	Documentos por cobrar a largo plazo	0.00	0.00	0.00	0.00	0.00
1222	Deudores diversos a largo plazo	0.00	0.00	0.00	0.00	0.00
1223	Ingresos por recuperar a largo plazo	0.00	0.00	0.00	0.00	0.00
1224	Préstamos otorgados a largo plazo	0.00	0.00	0.00	0.00	0.00
1229	Otros derechos a recibir efectivo o equivalentes a largo plazo	0.00	0.00	0.00	0.00	0.00
1230	Bienes inmuebles, infraestructura y construcciones en proceso	203,911,809.13	0.00	0.00	203,911,809.13	0.00
1231	Terrenos	14,000,000.00	0.00	0.00	14,000,000.00	0.00
1232	Viviendas	0.00	0.00	0.00	0.00	0.00
1233	Edificios no habitacionales	74,737,729.20	0.00	0.00	74,737,729.20	0.00
1234	Infraestructura	0.00	0.00	0.00	0.00	0.00
1235	Construcciones en proceso en bienes de dominio público	558,272.79	0.00	0.00	558,272.79	0.00
1236	Construcciones en proceso en bienes propios	114,615,807.14	0.00	0.00	114,615,807.14	0.00
1239	Otros bienes inmuebles	0.00	0.00	0.00	0.00	0.00
1240	Bienes muebles	77,133,351.47	0.00	0.00	77,133,351.47	0.00
1241	Mobiliario y equipo de administración	28,317,909.12	0.00	0.00	28,317,909.12	0.00
1242	Mobiliario y equipo educacional y recreativo	5,688,840.25	0.00	0.00	5,688,840.25	0.00
1243	Equipo e instrumental médico y de laboratorio	1,300,914.43	0.00	0.00	1,300,914.43	0.00
1244	Vehículos y Equipo de Transporte	4,930,139.35	0.00	0.00	4,930,139.35	0.00
1245	Equipo de defensa y seguridad	237,940.35	0.00	0.00	237,940.35	0.00
1246	Maquinaria, otros equipos y herramientas	35,657,607.97	0.00	0.00	35,657,607.97	0.00
1247	Colecciones, obras de arte y objetos valiosos	0.00	0.00	0.00	0.00	0.00
1248	Activos biológicos	0.00	0.00	0.00	0.00	0.00
1250	Activos intangibles	0.00	0.00	0.00	0.00	0.00
1251	Software	0.00	0.00	0.00	0.00	0.00
1252	Patentes, marcas y derechos	0.00	0.00	0.00	0.00	0.00
1253	Concesiones y franquicias	0.00	0.00	0.00	0.00	0.00
1254	Licencias	0.00	0.00	0.00	0.00	0.00
1259	Otros activos intangibles	0.00	0.00	0.00	0.00	0.00
1260	Depreciaciones, det. Y amortizaciones acumuladas de bienes	-49,586,668.27	0.00	0.00	-49,586,668.27	0.00
1261	Depreciación acumulada de inmuebles	0.00	0.00	0.00	0.00	0.00
1262	Depreciación acumulada de infraestructura	0.00	0.00	0.00	0.00	0.00
1263	Depreciación acumulada de bienes muebles	-49,586,668.27	0.00	0.00	-49,586,668.27	0.00
1264	Deterioro acumulado de activos biológicos	0.00	0.00	0.00	0.00	0.00
1265	Amortización acumulada de activos intangibles	0.00	0.00	0.00	0.00	0.00
1270	Activos diferidos	0.00	0.00	0.00	0.00	0.00
1271	Estudios, formulación y evaluación de proyectos	0.00	0.00	0.00	0.00	0.00
1272	Derechos sobre bienes en régimen de arrendamiento financiero	0.00	0.00	0.00	0.00	0.00
1273	Gastos pagados por adelantado a largo plazo	0.00	0.00	0.00	0.00	0.00
1274	Anticipos a largo plazo	0.00	0.00	0.00	0.00	0.00
1275	Beneficios al retiro de empleados pagados por adelantado	0.00	0.00	0.00	0.00	0.00
1279	Otros activos diferidos	0.00	0.00	0.00	0.00	0.00
1280	Estimación por pérdidas o det. De activos no circulantes	0.00	0.00	0.00	0.00	0.00
1281	Estimaciones por pérdida de cuentas incobrables de documentos por cobrar a largo plazo	0.00	0.00	0.00	0.00	0.00
1282	Estimaciones por pérdida de cuentas incobrables de deudores diversos por cobrar a largo plazo	0.00	0.00	0.00	0.00	0.00
1283	Estimaciones por pérdida de cuentas incobrables de ingresos por cobrar a largo plazo	0.00	0.00	0.00	0.00	0.00
1284	Estimaciones por pérdida de cuentas incobrables de préstamos otorgados a largo plazo	0.00	0.00	0.00	0.00	0.00
1289	Estimaciones por pérdida de otras cuentas incobrables a largo plazo	0.00	0.00	0.00	0.00	0.00
1290	Otros activos no circulantes	0.00	0.00	0.00	0.00	0.00
1291	Bienes en concesión	0.00	0.00	0.00	0.00	0.00
1292	Bienes en arrendamiento financiero	0.00	0.00	0.00	0.00	0.00
1293	Bienes en comodato	0.00	0.00	0.00	0.00	0.00


Bajo protesta de decir verdad declaramos que los Estados Financieros y sus notas, son razonablemente correctos y son responsabilidad del emisor.

MTRO. HUGO GARCIA VARGAS
RECTOR DE LA UNIVERSIDAD POLITÉCNICA DE GUANAJUATO


C.P. ELIZABETH MACHUCA PÉREZ
SECRETARÍA ADMINISTRATIVA

UNIVERSIDAD POLITÉCNICA DE GUANAJUATO ESTADO ANALÍTICO DE LA DEUDA Y OTROS PASIVOS DEL 01 AL 31 DE ENERO DE 2015						
ÍNDICE	NOMBRE	SALDO INICIAL (A)	CARGOS	ABONOS	SALDO FINAL (B)	VARIACIÓN DEL PERIODO (B-A)
2000	PASIVO	-26,986,391.01	29,580,712.11	-4,815,035.41	-2,220,714.31	24,765,676.70
2100	PASIVO CIRCULANTE	-26,986,391.01	29,580,712.11	-4,815,035.41	-2,220,714.31	24,765,676.70
2110	Cuentas por pagar a corto plazo	-26,866,092.79	29,304,005.11	-4,621,984.41	-2,184,072.09	24,682,020.70
2111	Servicios personales por pagar a corto plazo	-631,436.67	3,434,624.62	-3,229,137.15	-425,935.20	205,487.47
2112	Proveedores por pagar a corto plazo	-111,596.00	936,171.60	-635,455.41	189,120.19	300,716.19
2113	Contratistas por obras públicas por pagar a corto plazo	-27,840.00	0.00	0.00	-27,840.00	0.00
2114	Participaciones y aportaciones por pagar a corto plazo	0.00	335.00	-335.00	0.00	0.00
2115	Transferencias otorgadas por pagar a corto plazo	0.00	0.00	0.00	0.00	0.00
2116	Intereses, comisiones y otros gastos de la deuda pública por pagar a corto plazo	0.00	0.00	0.00	0.00	0.00
2117	Retenciones y contribuciones por pagar a corto plazo	-2,758,602.21	1,920,766.16	-718,972.64	-1,556,808.69	1,201,793.52
2118	Devoluciones de la ley de ingresos por pagar a corto plazo	0.00	0.00	0.00	0.00	0.00
2119	Otras cuentas por pagar a corto plazo	-23,336,617.91	23,012,107.73	-38,084.21	-362,608.39	22,974,023.52
2120	Documentos por pagar a corto plazo	0.00	0.00	0.00	0.00	0.00
2121	Documentos comerciales por pagar a corto plazo	0.00	0.00	0.00	0.00	0.00
2122	Documentos con contratistas por obras públicas por pagar a corto plazo	0.00	0.00	0.00	0.00	0.00
2129	Otros documentos por pagar a corto plazo	0.00	0.00	0.00	0.00	0.00
2130	Porción a corto plazo de la deuda pública a largo plazo	0.00	0.00	0.00	0.00	0.00
2131	Porción a corto plazo de la deuda pública interna	0.00	0.00	0.00	0.00	0.00
2132	Porción a corto plazo de la deuda pública externa	0.00	0.00	0.00	0.00	0.00
2133	Porción a corto plazo de arrendamiento financiero	0.00	0.00	0.00	0.00	0.00
2140	Títulos y valores a corto plazo	0.00	0.00	0.00	0.00	0.00
2141	Títulos y valores de la deuda pública interna a corto plazo	0.00	0.00	0.00	0.00	0.00
2142	Títulos y valores de la deuda pública externa a corto plazo	0.00	0.00	0.00	0.00	0.00
2160	Pasivos diferidos a corto plazo	0.00	0.00	0.00	0.00	0.00
2151	Ingresos cobrados por adelantado a corto plazo	0.00	0.00	0.00	0.00	0.00
2152	Intereses cobrados por adelantado a corto plazo	0.00	0.00	0.00	0.00	0.00
2159	Otros pasivos diferidos a corto plazo	0.00	0.00	0.00	0.00	0.00
2160	Fondos y bienes de terceros en garantía y/o administración a corto plazo	0.00	0.00	0.00	0.00	0.00
2161	Fondos en garantía a corto plazo	0.00	0.00	0.00	0.00	0.00
2162	Fondos en administración a corto plazo	0.00	0.00	0.00	0.00	0.00
2163	Fondos contingentes a corto plazo	0.00	0.00	0.00	0.00	0.00
2164	Fondos de fideicomisos, mandatos y contratos análogos a corto plazo	0.00	0.00	0.00	0.00	0.00
2165	Otros fondos de terceros en garantía y/o administración a corto plazo	0.00	0.00	0.00	0.00	0.00
2166	Valores y bienes en garantía a corto plazo	0.00	0.00	0.00	0.00	0.00
2170	Provisiones a corto plazo	0.00	0.00	0.00	0.00	0.00
2171	Provisión para demandas y juicios a corto plazo	0.00	0.00	0.00	0.00	0.00
2172	Provisión para contingencias a corto plazo	0.00	0.00	0.00	0.00	0.00
2179	Otras provisiones a corto plazo	0.00	0.00	0.00	0.00	0.00
2190	Otros pasivos a corto plazo	-120,298.22	276,707.00	-193,051.00	-36,642.22	83,656.00
2191	Ingresos por clasificar	-120,298.22	87,200.00	0.00	-33,098.22	87,200.00
2192	Recaudación por participar	0.00	0.00	0.00	0.00	0.00
2199	Otros pasivos circulantes	0.00	189,507.00	-193,051.00	-3,544.00	-3,544.00
2200	PASIVO NO CIRCULANTE	0.00	0.00	0.00	0.00	0.00
2210	Cuentas por pagar a largo plazo	0.00	0.00	0.00	0.00	0.00
2211	Proveedores por pagar a largo plazo	0.00	0.00	0.00	0.00	0.00
2212	Contratistas por obras públicas a pagar a largo plazo	0.00	0.00	0.00	0.00	0.00
2220	Documentos por pagar a largo plazo	0.00	0.00	0.00	0.00	0.00
2221	Documentos comerciales por pagar a largo plazo	0.00	0.00	0.00	0.00	0.00
2222	Documentos con contratistas por obras públicas por pagar a largo plazo	0.00	0.00	0.00	0.00	0.00
2229	Otros documentos por pagar a largo plazo	0.00	0.00	0.00	0.00	0.00
2230	Deuda pública a largo plazo	0.00	0.00	0.00	0.00	0.00
2231	Títulos y valores de la deuda pública interna a largo plazo	0.00	0.00	0.00	0.00	0.00
2232	Títulos y valores de la deuda pública externa a largo plazo	0.00	0.00	0.00	0.00	0.00
2233	Préstamos de la deuda pública interna por pagar a largo plazo	0.00	0.00	0.00	0.00	0.00
2234	Préstamos de la deuda pública externa por pagar a largo plazo	0.00	0.00	0.00	0.00	0.00
2235	Arrendamiento financiero por pagar a largo plazo	0.00	0.00	0.00	0.00	0.00
2240	Pasivos diferidos a largo plazo	0.00	0.00	0.00	0.00	0.00
2241	Créditos diferidos a largo plazo	0.00	0.00	0.00	0.00	0.00
2242	Intereses cobrados por adelantados a largo plazo	0.00	0.00	0.00	0.00	0.00
2249	Otros pasivos diferidos a largo plazo	0.00	0.00	0.00	0.00	0.00
2260	Fondos y bienes de terceros en administración y/o en garantía a largo plazo	0.00	0.00	0.00	0.00	0.00
2251	Fondos en garantía a largo plazo	0.00	0.00	0.00	0.00	0.00
2252	Fondos en administración a largo plazo	0.00	0.00	0.00	0.00	0.00
2253	Fondos contingentes a largo plazo	0.00	0.00	0.00	0.00	0.00
2254	Fondos de fideicomisos, mandatos y contratos análogos a largo plazo	0.00	0.00	0.00	0.00	0.00
2255	Otros fondos de terceros en garantía y/o administración a largo plazo	0.00	0.00	0.00	0.00	0.00
2256	Valores y bienes en garantía a largo plazo	0.00	0.00	0.00	0.00	0.00
2260	Provisiones a largo plazo	0.00	0.00	0.00	0.00	0.00
2261	Provisión para demandas y juicios a largo plazo	0.00	0.00	0.00	0.00	0.00
2262	Provisión para pensiones a largo plazo	0.00	0.00	0.00	0.00	0.00
2263	Provisión para contingencias a largo plazo	0.00	0.00	0.00	0.00	0.00
2269	Otras provisiones a largo plazo	0.00	0.00	0.00	0.00	0.00

Bajo protesta de decir verdad declaramos que los Estados Financieros y sus notas, son razonablemente correctos y son responsabilidad del emisor



MTRO. HUGO GARCÍA VARGAS
RECTOR DE LA UNIVERSIDAD POLITÉCNICA
DE GUANAJUATO



C.P. ELIZABETH MACHUCA
PÉREZ
SECRETARÍA ADMINISTRATIVA



UNIVERSIDAD POLITÉCNICA DE GUANAJUATO
INFORMES SOBRE PASIVOS CONTINGENTES
AL 31 DE ENERO DE 2015

NOMBRE	CONCEPTO
FONDO DE CONTINGENCIA DE LA UPG	Se destinarán recursos para cubrir los costos generados por los actos o hechos de índole laboral, siempre y cuando, no resulten suficientes los recursos presupuestados en las partidas correspondientes Así como para los hechos que produzcan daños o perjuicios al patrimonio de la Universidad que no son imputables a persona alguna

Bajo protesta de decir verdad declaramos que los Estados Financieros y sus notas, son razonablemente correctos y son responsabilidad del emisor


MTRO. HUGO GARCÍA VARGAS
RECTOR DE LA UNIVERSIDAD POLITÉCNICA
DE GUANAJUATO


C.P. ELIZABETH MACHUCA PÉREZ
SECRETARIA ADMINISTRATIVA



NOTAS A LOS ESTADOS FINANCIEROS AL 31 DE ENERO 2013


DESCRIPCIÓN	
	I. DE DESGLOSE:
	INFORMACION CONTABLE
ESF-01	FONDOS CON AFECTACIÓN ESPECÍFICA E INVERSIONES FINANCIERAS
ESF-02	CONTRIBUCIONES POR RECUPERAR
ESF-03	CONTRIBUCIONES POR RECUPERAR CORTO PLAZO
ESF-05	INVENTARIO Y ALMACENES
ESF-06	FIDEICOMISOS
ESF-07	PARTICIPACIONES Y APORTACIONES DE CAPITAL
ESF-08	BIENES MUEBLES E INMUEBLES
ESF-09	INTANGIBLES Y DIFERIDOS
ESF-10	ESTIMACIONES Y DETERIOROS
ESF-11	OTROS ACTIVOS NO CIRCULANTES
ESF-12	CUENTAS Y DOCUMENTOS POR PAGAR
ESF-13	DIFERIDOS Y OTROS PASIVOS
ESF-14	OTROS PASIVOS CIRCULANTES
ESF-15	DEUDA PÚBLICA A LARGO PLAZO
ERA-01	INGRESOS
ERA-02	OTROS INGRESOS
ERA-03	GASTOS
VHP-01	PATRIMONIO CONTRIBUIDO
VHP-02	PATRIMONIO GENERADO
EFE-01	FLUJO DE EFECTIVO
EFE-02	ADQ. BIENES MUEBLES E INMUEBLES
	II. DE MEMORIA (DE ORDEN):
	CONTABLES
	PRESUPUESTALES




UNIVERSIDAD POLITÉCNICA DE GUANAJUATO
ESTADO DE VARIACIONES EN LA HACIENDA PÚBLICA
DEL 1 AL 31 DE ENERO DE 2015

ÍNDICE	NOMBRE	SALDO INICIAL (A)	CARGOS	ABONOS	SALDO FINAL (B)	VARIACIÓN DEL PERIODO (B-A)	NOTA
3000	HACIENDA PÚBLICA/PATRIMONIO	-255,224,700.41	6,528,703.80	-4,682,103.69	-263,378,100.30	1,846,600.11	0.00
3100	HACIENDA PÚBLICA/PATRIMONIO CONTRIBUIDO	-288,417,881.58	0.00	0.00	-288,417,881.58	0.00	VHP-01
3110	Aportaciones	-282,274,560.34	0.00	0.00	-282,274,560.34	0.00	
3120	Donaciones de capital	-6,143,321.24	0.00	0.00	-6,143,321.24	0.00	
3130	Actualización de la hacienda pública/patrimonio	0.00	0.00	0.00	0.00	0.00	
3200	HACIENDA PÚBLICA/PATRIMONIO GENERADO	33,193,181.17	6,528,703.80	-4,682,103.69	35,039,781.28	1,846,600.11	VHP-02
3210	Resultados del ejercicio; (ahorro/ desahorro)	1,896,983.21	4,531,720.59	-4,682,103.69	1,846,600.11	-150,383.10	
3220	Resultados de ejercicios anteriores	31,196,197.96	1,996,983.21	0.00	33,193,181.17	1,896,983.21	
3230	Revalúos	0.00	0.00	0.00	0.00	0.00	
3231	Revalúo de bienes inmuebles	0.00	0.00	0.00	0.00	0.00	
3232	Revalúo de bienes muebles	0.00	0.00	0.00	0.00	0.00	
3233	Revalúo de bienes intangibles	0.00	0.00	0.00	0.00	0.00	
3239	Otros revalúos	0.00	0.00	0.00	0.00	0.00	
3240	Reservas	0.00	0.00	0.00	0.00	0.00	
3241	Reservas de patrimonio	0.00	0.00	0.00	0.00	0.00	
3242	Reservas territoriales	0.00	0.00	0.00	0.00	0.00	
3243	Reservas por contingencias	0.00	0.00	0.00	0.00	0.00	
3250	Rectificaciones de resultados de ejercicios anteriores	0.00	0.00	0.00	0.00	0.00	
3251	Cambios en políticas contables	0.00	0.00	0.00	0.00	0.00	
3252	Cambios por errores contables	0.00	0.00	0.00	0.00	0.00	
3300	EXCESO O INSUFICIENCIA EN LA ACTUALIZACIÓN DE LA HACIENDA PÚBLICA/PATRIMONIO	0.00	0.00	0.00	0.00	0.00	
3310	Resultado por posición monetaria	0.00	0.00	0.00	0.00	0.00	
3320	Resultado por tenencia de activos no monetarios	0.00	0.00	0.00	0.00	0.00	

Bajo protesta de decir verdad declaramos que los Estados Financieros y sus notas, son razonablemente correctos y son responsabilidad del emisor


MTR. HUGO GARCÍA VARGAS
RECTOR DE LA UNIVERSIDAD POLITÉCNICA
DE GUANAJUATO


C.P. ENZABETH MACHUCA PÉREZ
SECRETARIA ADMINISTRATIVA

UNIVERSIDAD POLITÉCNICA DE GUANAJUATO				
ESTADO DE FLUJOS DE EFECTIVO				
DEL 01 AL 31 DE ENERO DE 2016				
ÍNDICE	NOMBRE	PERIODO ACTUAL	PERIODO ANTERIOR	NOTA
ACTIVIDADES DE OPERACIÓN				
	ORIGEN	-2,684,060.77	-79,820,817.67	
4110	Impuestos	0.00	0.00	
4120	Cuotas y Aportaciones de Seguridad Social	0.00	0.00	
4130	Contribuciones de mejoras	0.00	0.00	
4140	Derechos	0.00	0.00	
4150	Productos de tipo corriente	0.00	-39,893.90	
4160	Aprovechamientos de tipo corriente	0.00	-4,125,443.94	
4170	Ingresos por venta de bienes y servicios	0.00	0.00	
4190	Ingresos no comprendidos en las fracciones de la ley de ingresos causados en ejercicios fiscales anteriores pendientes de liquidación o pago	0.00	0.00	
4210	Participaciones y aportaciones	0.00	-33,151,184.14	
4220	Transferencias, asignaciones, subsidios y otras ayudas	-2,684,060.54	-42,382,138.71	
4300	Otros ingresos y beneficios	-0.23	-122,156.98	
	APLICACIÓN	4,530,660.88	75,212,595.91	
5110	Servicios personales	3,907,356.16	52,235,950.52	
5120	Materiales y suministros	92,750.55	5,220,514.48	
5130	Servicios generales	530,554.17	14,663,716.11	
5210	Transferencias internas y asignaciones al sector público	0.00	0.00	
5220	Transferencias al resto del sector público	0.00	0.00	
5230	Subsidios y subvenciones	0.00	0.00	
5240	Ayudas sociales	0.00	3,092,414.80	
5250	Pensiones y jubilaciones	0.00	0.00	
5260	Transferencias a fideicomisos, mandatos y contratos análogos	0.00	0.00	
5270	Transferencias a la seguridad social	0.00	0.00	
5280	Donativo	0.00	0.00	
5290	Transferencias al exterior	0.00	0.00	
5310	Participaciones	0.00	0.00	
5320	Aportaciones	0.00	0.00	
5330	Convenios	0.00	0.00	
5410	Intereses de la Deuda Pública	0.00	0.00	
5420	Comisiones de la Deuda Pública	0.00	0.00	
5430	Gastos de la Deuda Pública	0.00	0.00	
5440	Costo por Coberturas	0.00	0.00	
5450	Apoyos Financieros	0.00	0.00	
	FLUJO NETO DE EFECTIVO DE LAS ACTIVIDADES DE OPERACIÓN	1,846,600.11	-4,608,221.76	
ACTIVIDADES DE INVERSIÓN				
	ORIGEN	0.00	-1,176,037.61	
3100	Contribuciones de capital	0.00	-7,395,907.25	
1233	Venta de activos físicos	0.00	0.00	
4500	Otros	0.00	0.00	
	APLICACIÓN	0.00	6,219,869.64	
1210	Inversiones financieras (aportaciones a fideicomisos)	0.00	0.00 EFE-02	
1230	Bienes inmuebles	0.00	4,860,117.52 EFE-02	
1235	Construcciones en proceso	0.00	0.00 EFE-02	
1240	Bienes muebles	0.00	1,359,752.12 EFE-02	
1250	Intangibles	0.00	0.00 EFE-02	
4600	Otros	0.00	0.00	
	FLUJO NETO DE EFECTIVO DE LAS ACTIVIDADES DE INVERSIÓN	0.00	-1,176,037.61	
ACTIVIDADES DE FINANCIAMIENTO				
	ORIGEN	24,718,004.23	-6,565,001.23	
2233	Endeudamiento neto interno	24,765,676.70	-22,954,118.38	
2234	Endeudamiento neto externo	0.00	0.00	
2100	Otros orígenes de financiamiento	24,765,676.70	-22,954,118.38	
	APLICACIÓN	-47,672.47	16,389,117.15	
2131	Servicios de la deuda interna	0.00	0.00	
2132	Servicios de la deuda externa	0.00	0.00	
2300	Disminución Patrimonio/Pasivos e Incrementos de Activos	-47,672.47	16,389,117.15	
	FLUJO NETO DE EFECTIVO DE LAS ACTIVIDADES DE FINANCIAMIENTO	24,718,004.23	-6,565,001.23	
	INCREMENTO/DISMINUCIÓN NETA EN EL EFECTIVO Y EQUIVALENTES AL EFECTIVO	-26,564,604.34	12,349,260.60	
	EFECTIVO Y EQUIVALENTES AL EFECTIVO AL INICIO DEL PERIODO	60,075,502.61	37,726,242.01 EFE-01	
	EFECTIVO Y EQUIVALENTES AL EFECTIVO AL FINAL DEL PERIODO	23,510,898.27	50,075,502.61 EFE-01	

Bajo protesta de decir verdad declaramos que los Estados Financieros y sus notas, son razonablemente correctos y son responsabilidad del emisor

MTRO. HUGO GARCÍA VARGAS
RECTOR DE LA UNIVERSIDAD POLITÉCNICA
DE GUANAJUATO

C.P. ELIZABETH MACHUCA PÉREZ
SECRETARIA ADMINISTRATIVA

DE DESGLOSE
I. INFORMACION CONTABLE

1122 CUENTAS POR COBRAR A CORTO PLAZO			NOTA: ESF-02	
CUENTA	NOMBRE DE LA CUENTA	MONTO	2013	2012
1122102001	CUENTAS POR COBRAR P	75,000.00	75,000.00	300,000.00
1122602001	CUENTAS POR COBRAR A	397,208.25	547,208.25	1,300,835.88
	TOTAL	472,208.25	622,208.25	1,600,835.88

1124 INGRESOS POR RECUPERAR A CORTO PLAZO			NOTA: ESF-02	
CUENTA	NOMBRE DE LA CUENTA	MONTO	2013	2012
	TOTAL	0.00	0.00	0.00

DE DESGLOSE
I. INFORMACION CONTABLE


1140 INVENTARIOS			NOTA: ESF-05
CUENTA	NOMBRE DE LA CUENTA	MONTO	MÉTODO
NO APLICA			
	TOTAL	0.00	

1150 ALMACENES			NOTA: ESF-05
CUENTA	NOMBRE DE LA CUENTA	MONTO	MÉTODO
NO APLICA			
	TOTAL	0.00	

[Handwritten signature]

DE DESGLOSE
I. INFORMACION CONTABLE

1214 PARTICIPACIONES Y APORTACIONES DE CAPITAL				NOTA:	ESF-07
CUENTA	NOMBRE DE LA CUENTA	MONTO	TIPO	EMPRESA	OPDes
NO APLICA					
	TOTAL	0.00			



1230 BIENES INMUEBLES, INFRAESTRUCTURA Y CONSTRUCCIONES EN PROCESO

CRITERIO1240 BIENES MUEBLES

CRITERIO

1260 DEPRECIACIÓN Y DETERIORO ACUMULADA DE BIENES**CRITERIO**

DE DESGLOSE
I. INFORMACION CONTABLE

1250 ACTIVOS INTANGIBLES					
CUENTA	NOMBRE DE LA CUENTA	SALDO INICIAL	SALDO FINAL	FLUJO	CRITERIO
NO APLICA					
	TOTAL	0.00	0.00	0.00	

1265 - AMORTIZACIÓN ACUMULADA DE BIENES					NOTA: E3F-09	
CUENTA	NOMBRE DE LA CUENTA	SALDO INICIAL	SALDO FINAL	FLUJO	CRITERIO	
NO APLICA						
	TOTAL	0.00	0.00	0.00		

1270 ACTIVOS DIFERIDOS					NOTA: E9F-09	
CUENTA	NOMBRE DE LA CUENTA	SALDO INICIAL	SALDO FINAL	FLUJO	CRITERIO	
NO APLICA						
			</			


DE DESGLOSE
I. INFORMACION CONTABLE

1280	ESTIMACIONES Y DETERIOROS
------	---------------------------

NOTA: ESF-10

NO APLICA

Informar los criterios utilizados para la determinación de las estimaciones; por ejemplo: estimación de cuentas incobrables, estimación de inventarios, deterioro de activos biológicos y cualquier otra que aplique.



DE DESGLOSE
I. INFORMACIÓN CONTABLE

1290 OTROS ACTIVOS NO CIRCULANTES

NOTA: ESF-11

CUENTA	NOMBRE DE LA CUENTA	MONTO	CARACTERÍSTICAS
NO APLICA			
	TOTAL	0.00	

DE DESGLOSE
I. INFORMACIÓN CONTABLE

2159 OTROS PASIVOS DIFERIDOS A CORTO PLAZO				NOTA: ESF-13
CUENTA	NOMBRE DE LA CUENTA	MONTO	NATURALEZA	CARACTERÍSTICAS
NO APLICA				
	TOTAL	0.00		

2160 FONDOS Y BIENES DE TERCEROS EN GARANTÍA Y/O ADMINISTRACIÓN A CORTO PLAZO				NOTA: ESF-13
CUENTA	NOMBRE DE LA CUENTA	MONTO	NATURALEZA	CARACTERÍSTICAS
NO APLICA				
	TOTAL	0.00		


[Handwritten signature]

DE DESGLOSE
I. INFORMACIÓN CONTABLE

2199 OTROS PASIVOS CIRCULANTES

NOTA: ESF-14


CUENTA	NOMBRE DE LA CUENTA	MONTO	NATURALEZA	CARACTERÍSTICAS
2199002001	CXP GEG POR SERV. EDUCATIVOS	-3,544.00	0.00	
	TOTAL	-3,544.00		



4100 Y 4200 INGRESOS		NOTA: ERA-01	
CUENTA	NOMBRE DE LA CUENTA	MONTO	CARACTERÍSTICAS
4221911000	SERVICIOS PERSONALES	-2,093,901.52	
4221912000	MATERIALES Y SUMINISTROS	-272,041.53	
4221913000	SERVICIOS GENERALES	-318,117.49	
	TOTAL	-2,684,060.54	

DE DESGLOSE
I. INFORMACIÓN CONTABLE/PRESUPUESTAL

4300 OTROS INGRESOS Y BENEFICIOS			NOTA: ERA-02	
CUENTA	NOMBRE DE LA CUENTA	MONTO	NATURALEZA	CARACTERÍSTICAS
4299	Otros Ingresos y Beneficios Varios	-0.23	0	
	TOTAL	-0.23		



DE DESGLOSE
I. INFORMACIÓN CONTABLE/PRESUPUESTAL

5000 GASTOS Y OTRAS PÉRDIDAS				NOTA: ERA-03
CUENTA	NOMBRE DE LA CUENTA	MONTO	% GASTO	EXPLICACIÓN
5111113000	SUELDOS BASE AL PERSONAL PERMANENTE	2050649.42	45.2616	
5121212000	HONORARIOS ASIMILABLES A SALARIOS	1004739.31	22.1764	
5113133000	HORAS EXTRAORDINARIAS	19462.49	0.4296	
5114141000	APORTACIONES DE SEGURIDAD SOCIAL	194121.66	4.2846	
5114142000	APORTACIONES A FONDOS DE VIVIENDA	113852.1	2.5129	
5114143000	APORTACIONES AL SISTEMA PARA EL RETIRO	117196.48	2.5887	
5115154000	PRESTACIONES CONTRACTUALES	406294.7	8.9677	
5115155000	APOYOS A LA CAPACITACION DE LOS SERV. PUBLICOS	1040	0.023	
5121211000	MATERIALES Y UTILES DE OFICINA	1167.6	0.0258	
5121216000	MATERIAL DE LIMPIEZA	156.6	0.0035	
5122223000	UTENSILIOS PARA EL SERVICIO DE ALIMENTACIÓN	20	0.0004	
5124246000	MATERIAL ELECTRICO Y ELECTRONICO	2000	0.0441	
5124247000	ARTICULOS METALICOS PARA LA CONSTRUCCION	15572.28	0.3437	
5124249000	OTROS MATERIALES Y ARTICULOS DE CONSTRUCCION Y REP	1315	0.029	
5125252000	FERTILIZANTES, PESTICIDAS Y OTROS AGROQUIMICOS	5700	0.1258	
5125254000	MATERIALES, ACCESORIOS Y SUMINISTROS MEDICOS	29.8	0.0007	
5126261000	COMBUSTIBLES, LUBRICANTES Y ADITIVOS	46258.6	1.021	
5127273000	ARTICULOS DEPORTIVOS	16932.24	0.3737	
5129294000	REFACCIONES Y ACCESORIOS PARA EQ. DE COMPUTO	3183.43	0.0703	
5129296000	REF. Y ACCESORIOS ME. DE EQ. DE TRANSPORTE	415	0.0092	
5131311000	SERVICIO DE ENERGIA ELECTRICA	59072	1.3038	
5131313000	SERVICIO DE AGUA POTABLE	17135.32	0.3782	
5131315000	TELEFONIA CELULAR	122.07	0.0027	
5131317000	SERV. ACCESO A INTERNET, REDES Y PROC. DE INFO.	-0.23	0	
5133338000	SERVICIOS DE VIGILANCIA	37230	0.8217	
5134341000	SERVICIOS FINANCIEROS Y BANCARIOS	32096.44	0.7084	
5134344000	SEGUROS DE RESPONSABILIDAD PATRIMONIAL Y FIANZAS	292492.29	6.4558	
5135358000	SERVICIOS DE LIMPIEZA Y MANEJO DE DESECHOS	41466.29	0.9152	
5135359000	SERVICIOS DE JARDINERIA Y FUMIGACIÓN	1750	0.0386	
5137372000	PASAJES TERRESTRES	345	0.0076	
5137375000	VIATICOS EN EL PAIS	961	0.0212	
5137379000	OTROS SERVICIOS DE TRASLADO Y HOSPEDAJE	23.89	0.0005	
5138382000	GASTOS DE ORDEN SOCIAL Y CULTURAL	4899	0.1081	
5138385000	GASTOS DE REPRESENTACION	1391.1	0.0307	
5139392000	OTROS IMPUESTOS Y DERECHOS	223	0.0049	
5139398000	IMPUESTO DE NOMINA	41347	0.9126	
	TOTAL	4,530,660.88	100.00	

<div><div><div><div>U G</div><div>UNIVERSIDAD POLITÉCNICA DE GUANAJUATO</div></div><div><div>UNIVERSIDAD POLITÉCNICA DE GUANAJUATO</div><div>ESTADO DE SITUACIÓN FINANCIERA</div><div>AL 31 DE ENERO DE 2015</div></div></div></div>				
ÍNDICE	NOMBRE	PERIODO ACTUAL	PERIODO ANTERIOR	NOTA
1000	ACTIVO	255,698,814.61	282,211,091.42	
1100	ACTIVO CIRCULANTE	24,140,322.28	50,752,599.09	
1110	Efectivo y equivalentes	23,510,898.27	50,075,502.61	
1111	Efectivo	10,000.00	0.00	
1112	Bancos/tesorería	23,500,898.27	50,075,502.61	
1113	Bancos/dependencias y otros	0.00	0.00	
1114	Inversiones temporales (hasta 3 meses)	0.00	0.00	ESF-01
1115	Fondos con afectación específica	0.00	0.00	ESF-01
1116	Depósitos de fondos de terceros en garantía y/o administración	0.00	0.00	
1119	Otros efectivos y equivalentes	0.00	0.00	
1120	Derechos a recibir efectivo o equivalentes	494,362.60	622,345.97	
1121	Inversiones financieras de corto plazo	0.00	0.00	ESF-01
1122	Cuentas por cobrar a corto plazo	472,208.25	622,208.25	ESF-02
1123	Deudores diversos por cobrar a corto plazo	22,154.35	137.72	ESF-03
1124	Ingresos por recuperar a corto plazo	0.00	0.00	ESF-02
1125	Deudores por anticipos de tesorería a corto plazo	0.00	0.00	ESF-03
1126	Préstamos otorgados a corto plazo	0.00	0.00	
1129	Otros derechos a recibir efectivo o equivalentes a corto plazo	0.00	0.00	
1130	Derechos a recibir bienes o servicios	135,061.41	54,750.51	
1131	Anticipo a proveedores por adquisición de bienes y prestación de servicios a corto plazo	135,061.41	54,750.51	
1132	Anticipo a proveedores por adquisición de bienes inmuebles y muebles a corto plazo	0.00	0.00	
1133	Anticipo a proveedores por adquisición de bienes intangibles a corto plazo	0.00	0.00	
1134	Anticipo a contratistas por obras públicas a corto plazo	0.00	0.00	
1139	Otros derechos a recibir bienes o servicios a corto plazo	0.00	0.00	
1140	Inventarios	0.00	0.00	ESF-05
1141	Inventario de mercancías para venta	0.00	0.00	
1142	Inventario de mercancías terminadas	0.00	0.00	
1143	Inventario de mercancías en proceso de elaboración	0.00	0.00	
1144	Inventario de materias primas, materiales y suministros para producción	0.00	0.00	
1145	Bienes en tránsito	0.00	0.00	
1150	Almacenes	0.00	0.00	ESF-05
1151	Almacén de materiales y suministros de consumo	0.00	0.00	
1160	Estimación por pérdidas o deterioro de activos circulantes	0.00	0.00	
1161	Estimaciones para cuentas incobrables por derechos a recibir efectivo o equivalentes	0.00	0.00	
1162	Estimación por deterioro de inventarios	0.00	0.00	
1190	Otros activos circulantes	0.00	0.00	
1191	Valores en garantía	0.00	0.00	
1192	Bienes en garantía (excluye depósitos de fondos)	0.00	0.00	
1193	Bienes derivados de embargos, decomisos, aseguramientos y dación en pago	0.00	0.00	
1200	ACTIVO NO CIRCULANTE	231,458,492.33	231,458,492.33	
1210	Inversiones financieras a largo plazo	0.00	0.00	
1211	Inversiones a largo plazo	0.00	0.00	ESF-01
1212	Títulos y valores a largo plazo	0.00	0.00	
1213	Fideicomisos, mandatos y contratos análogos	0.00	0.00	ESF-06
1214	Participaciones y aportaciones de capital	0.00	0.00	ESF-07
1220	Derechos a recibir efectivo o equivalentes a largo plazo	0.00	0.00	
1221	Documentos por cobrar a largo plazo	0.00	0.00	
1222	Deudores diversos a largo plazo	0.00	0.00	
1223	Ingresos por recuperar a largo plazo	0.00	0.00	
1224	Préstamos otorgados a largo plazo	0.00	0.00	
1229	Otros derechos a recibir efectivo o equivalentes a largo plazo	0.00	0.00	
1230	Bienes inmuebles, infraestructura y construcciones en proceso	203,911,809.13	203,911,809.13	ESF-08
1231	Terrenos	14,000,000.00	14,000,000.00	
1232	Viviendas	0.00	0.00	
1233	Edificios no habitacionales	74,737,729.20	74,737,729.20	
1234	Infraestructura	0.00	0.00	
1235	Construcciones en proceso en bienes de dominio público	558,272.79	558,272.79	
1236	Construcciones en proceso en bienes propios	114,615,807.14	114,615,807.14	
1239	Otros bienes inmuebles	0.00	0.00	
1240	Bienes muebles	77,133,351.47	77,133,351.47	ESF-08
1241	Mobiliario y equipo de administración	28,317,909.12	28,317,909.12	
1242	Mobiliario y equipo educacional y recreativo	5,688,840.25	5,688,840.25	
1243	Equipo e instrumental médico y de laboratorio	1,300,914.43	1,300,914.43	
1244	Vehículos y equipo de transporte	4,930,139.35	4,930,139.35	
1245	Equipo de defensa y seguridad	237,940.35	237,940.35	
1246	Maquinaria, otros equipos y herramientas	36,657,607.97	36,657,607.97	
1247	Colecciones, obras de arte y objetos valiosos	0.00	0.00	
1248	Activos biológicos	0.00	0.00	
1250	Activos intangibles	0.00	0.00	ESF-09
1251	Software	0.00	0.00	
1252	Patentes, marcas y derechos	0.00	0.00	
1253	Concesiones y franquicias	0.00	0.00	
1254	Licencias	0.00	0.00	
1259	Otros activos intangibles	0.00	0.00	
1260	Depreciaciones, det. Y amortizaciones acumuladas de bienes	-49,586,668.27	-49,586,668.27	
1261	Depreciación acumulada de bienes inmuebles	0.00	0.00	ESF-08
1262	Depreciación acumulada de infraestructura	0.00	0.00	ESF-08
1263	Depreciación acumulada de bienes muebles	-49,586,668.27	-49,586,668.27	ESF-08
1264	Deterioro acumulado de activos biológicos	0.00	0.00	ESF-08
1265	Amortización acumulada de activos intangibles	0.00	0.00	ESF-09

UNIVERSIDAD POLITÉCNICA DE GUANAJUATO ESTADO DE SITUACIÓN FINANCIERA AL 31 DE ENERO DE 2015				
INDICE	NOMBRE	PERIODO ACTUAL	PERIODO ANTERIOR	NOTA
1270	Activos diferidos	0.00	0.00	ESF-09
1271	Estudios, formulación y evaluación de proyectos	0.00	0.00	
1272	Derechos sobre bienes en régimen de arrendamiento financiero	0.00	0.00	
1273	Gastos pagados por adelantado a largo plazo	0.00	0.00	
1274	Anticipos a largo plazo	0.00	0.00	
1275	Beneficios al retiro de empleados pagados por adelantado	0.00	0.00	
1279	Otros activos diferidos	0.00	0.00	
1280	Estimación por pérdidas o det. De activos no circulantes	0.00	0.00	
1281	Estimaciones por pérdida de cuentas incobrables de documentos por cobrar a largo plazo	0.00	0.00	
1282	Estimaciones por pérdida de cuentas incobrables de deudores diversos por cobrar a largo plazo	0.00	0.00	
1283	Estimaciones por pérdida de cuentas incobrables de ingresos por cobrar a largo plazo	0.00	0.00	ESF-11
1284	Estimaciones por pérdida de cuentas incobrables de préstamos otorgados a largo plazo	0.00	0.00	
1289	Estimaciones por pérdida de otras cuentas incobrables a largo plazo	0.00	0.00	
1290	Otros activos no circulantes	0.00	0.00	
1291	Bienes en concesión	0.00	0.00	
1292	Bienes en arrendamiento financiero	0.00	0.00	
1293	Bienes en comodato	0.00	0.00	
2000	PASIVO	-2,220,714.31	-26,986,391.01	
2100	PASIVO CIRCULANTE	-2,220,714.31	-26,986,391.01	
2110	Cuentas por pagar a corto plazo	-2,184,072.09	-26,866,092.79	ESF-12
2111	Servicios personales por pagar a corto plazo	-425,935.20	-631,436.67	ESF-12
2112	Proveedores por pagar a corto plazo	189,120.19	-111,596.00	ESF-12
2113	Contratistas por obras públicas por pagar a corto plazo	-27,840.00	-27,840.00	ESF-12
2114	Participaciones y aportaciones por pagar a corto plazo	0.00	0.00	ESF-12
2115	Transferencias otorgadas por pagar a corto plazo	0.00	0.00	ESF-12
2116	Intereses, comisiones y otros gastos de la deuda pública por pagar a corto plazo	0.00	0.00	ESF-12
2117	Retenciones y contribuciones por pagar a corto plazo	-1,556,808.69	-2,758,602.21	ESF-12
2118	Devoluciones de la ley de ingresos por pagar a corto plazo	0.00	0.00	ESF-12
2119	Otras cuentas por pagar a corto plazo	-362,608.39	-23,336,617.91	ESF-12
2120	Documentos por pagar a corto plazo	0.00	0.00	ESF-12
2121	Documentos comerciales por pagar a corto plazo	0.00	0.00	ESF-12
2122	Documentos con contratistas por obras públicas por pagar a corto plazo	0.00	0.00	ESF-12
2129	Otros documentos por pagar a corto plazo	0.00	0.00	ESF-12
2130	Porción a corto plazo de la deuda pública a largo plazo	0.00	0.00	ESF-15
2131	Porción a corto plazo de la deuda pública interna	0.00	0.00	
2132	Porción a corto plazo de la deuda pública externa	0.00	0.00	
2133	Porción a corto plazo de arrendamiento financiero	0.00	0.00	
2140	Títulos y valores a corto plazo	0.00	0.00	
2141	Títulos y valores de la deuda pública interna a corto plazo	0.00	0.00	
2142	Títulos y valores de la deuda pública externa a corto plazo	0.00	0.00	
2150	Pasivos diferidos a corto plazo	0.00	0.00	
2151	Ingresos cobrados por adelantado a corto plazo	0.00	0.00	
2152	Intereses cobrados por adelantado a corto plazo	0.00	0.00	
2159	Otros pasivos diferidos a corto plazo	0.00	0.00	ESF-13
2160	Fondos y bienes de terceros en garantía y/o administración a corto plazo	0.00	0.00	ESF-13
2161	Fondos en garantía a corto plazo	0.00	0.00	
2162	Fondos en administración a corto plazo	0.00	0.00	
2163	Fondos contingentes a corto plazo	0.00	0.00	
2164	Fondos de fideicomisos, mandatos y contratos análogos a corto plazo	0.00	0.00	
2165	Otros fondos de terceros en garantía y/o administración a corto plazo	0.00	0.00	
2166	Valores y bienes en garantía a corto plazo	0.00	0.00	
2170	Provisiones a corto plazo	0.00	0.00	
2171	Provisión para demandas y juicios a corto plazo	0.00	0.00	
2172	Provisión para contingencias a corto plazo	0.00	0.00	
2179	Otras provisiones a corto plazo	0.00	0.00	
2190	Otros pasivos a corto plazo	-36,642.22	-120,298.22	
2191	Ingresos por clasificar	-33,098.22	-120,298.22	
2192	Recaudación por participar	0.00	0.00	
2199	Otros pasivos circulantes	-3,544.00	0.00	ESF-14
2200	PASIVO NO CIRCULANTE	0.00	0.00	
2210	Cuentas por pagar a largo plazo	0.00	0.00	
2211	Proveedores por pagar a largo plazo	0.00	0.00	
2212	Contratistas por obras públicas a pagar a largo plazo	0.00	0.00	
2220	Documentos por pagar a largo plazo	0.00	0.00	
2221	Documentos comerciales por pagar a largo plazo	0.00	0.00	
2222	Documentos con contratistas por obras públicas por pagar a largo plazo	0.00	0.00	
2229	Otros documentos por pagar a largo plazo	0.00	0.00	
2230	Deuda pública a largo plazo	0.00	0.00	ESF-15
2231	Títulos y valores de la deuda pública interna a largo plazo	0.00	0.00	
2232	Títulos y valores de la deuda pública externa a largo plazo	0.00	0.00	
2233	Préstamos de la deuda pública interna por pagar a largo plazo	0.00	0.00	
2234	Préstamos de la deuda pública externa por pagar a largo plazo	0.00	0.00	
2235	Arrendamiento financiero por pagar a largo plazo	0.00	0.00	
2240	Pasivos diferidos a largo plazo	0.00	0.00	ESF-13
2241	Créditos diferidos a largo plazo	0.00	0.00	
2242	Intereses cobrados por adelantados a largo plazo	0.00	0.00	
2249	Otros pasivos diferidos a largo plazo	0.00	0.00	
2250	Fondos y bienes de terceros en administración y/o en garantía a largo plazo	0.00	0.00	
2251	Fondos en garantía a largo plazo	0.00	0.00	

UNIVERSIDAD POLITÉCNICA DE GUANAJUATO ESTADO DE SITUACIÓN FINANCIERA AL 31 DE ENERO DE 2015				
INDICE	NOMBRE	PERIODO ACTUAL	PERIODO ANTERIOR	NOTA
2252	Fondos en administración a largo plazo	0.00	0.00	
2253	Fondos contingentes a largo plazo	0.00	0.00	
2254	Fondos de fideicomisos, mandatos y contratos análogos a largo plazo	0.00	0.00	
2255	Otros fondos de terceros en garantía y/o administración a largo plazo	0.00	0.00	
2256	Valores y bienes en garantía a largo plazo	0.00	0.00	
2260	Provisiones a largo plazo	0.00	0.00	
2261	Provisión para demandas y juicios a largo plazo	0.00	0.00	
2262	Provisión para pensiones a largo plazo	0.00	0.00	
2263	Provisión para contingencias a largo plazo	0.00	0.00	
2269	Otras provisiones a largo plazo	0.00	0.00	
3000	HACIENDA PÚBLICA/ PATRIMONIO	-253,378,100.30	-255,224,700.41	
3100	HACIENDA PÚBLICA/PATRIMONIO CONTRIBUIDO	-288,417,881.58	-288,417,881.58	VHP-01
3110	Aportaciones	-282,274,560.34	-282,274,560.34	
3120	Donaciones de capital	-6,143,321.24	-6,143,321.24	
3130	Actualización de la hacienda pública/patrimonio	0.00	0.00	
3200	HACIENDA PÚBLICA/PATRIMONIO GENERADO	35,039,781.28	33,193,181.17	VHP-02
3210	Resultados del ejercicio: (ahorro/ desahorro)	1,846,600.11	1,996,983.21	
3220	Resultados de ejercicios anteriores	33,193,181.17	31,196,197.96	
3230	Revalúos	0.00	0.00	
3231	Revalúo de bienes inmuebles	0.00	0.00	
3232	Revalúo de bienes muebles	0.00	0.00	
3233	Revalúo de bienes intangibles	0.00	0.00	
3239	Otros revalúos	0.00	0.00	
3240	Reservas	0.00	0.00	
3241	Reservas de patrimonio	0.00	0.00	
3242	Reservas territoriales	0.00	0.00	
3243	Reservas por contingencias	0.00	0.00	
3250	Rectificaciones de resultados de ejercicios anteriores	0.00	0.00	
3251	Cambios en políticas contables	0.00	0.00	
3252	Cambios por errores contables	0.00	0.00	
3300	EXCESO O INSUFICIENCIA EN LA ACTUALIZACIÓN DE LA HACIENDA PÚBLICA/PATRIMONIO	0.00	0.00	
3310	Resultado por posición monetaria	0.00	0.00	
3320	Resultado por tenencia de activos no monetarios	0.00	0.00	

Bajo protesta de decir verdad declaramos que los Estados Financieros y sus notas, son razonablemente correctos y son responsabilidad del emisor

MTRO. HUGO GARCÍA VARGAS
RECTOR DE LA UNIVERSIDAD POLITÉCNICA
DE GUANAJUATO

C.P. ELIZABETH MACHUCA PÉREZ
SECRETARIA ADMINISTRATIVA



UNIVERSIDAD POLITÉCNICA DE GUANAJUATO
ESTADO DE ACTIVIDADES
DEL 01 DE ENERO AL 31 DE ENERO DE 2015

ÍNDICE	NOMBRE	PERIODO ACTUAL	PERIODO ANTERIOR	NOTA
4000	INGRESOS Y OTROS BENEFICIOS	-2,684,060.77	-79,820,817.67	
4100	INGRESOS DE GESTIÓN	0.00	-4,165,337.84	ERA-01
4110	Impuestos	0.00	0.00	
4111	Impuesto sobre los ingresos	0.00	0.00	
4112	Impuestos sobre el patrimonio	0.00	0.00	
4113	Impuesto sobre la producción, el consumo y las transacciones	0.00	0.00	
4114	Impuestos al comercio exterior	0.00	0.00	
4115	Impuestos sobre nóminas y asimilables	0.00	0.00	
4116	Impuestos ecológicos	0.00	0.00	
4117	Accesorios de impuestos	0.00	0.00	
4119	Otros impuestos	0.00	0.00	
4120	Cuotas y aportaciones de seguridad social	0.00	0.00	
4121	Aportaciones para fondos de vivienda	0.00	0.00	
4122	Cuotas para el seguro social	0.00	0.00	
4123	Cuotas de ahorro para el retiro	0.00	0.00	
4124	Accesorios de cuotas y aportaciones de seguridad social	0.00	0.00	
4129	Otras cuotas y aportaciones para la seguridad social	0.00	0.00	
4130	Contribuciones de mejoras	0.00	0.00	
4131	Contribución de mejoras por obras públicas	0.00	0.00	
4140	Derechos	0.00	0.00	
4141	Derechos por el uso, goce, aprovechamiento o explotación de bienes de dominio público	0.00	0.00	
4142	Derechos a los hidrocarburos	0.00	0.00	
4143	Derechos por prestación de servicios	0.00	0.00	
4144	Accesorios de derechos	0.00	0.00	
4149	Otros derechos	0.00	0.00	
4150	Productos de tipo corriente	0.00	-39,893.90	
4151	Productos derivados del uso y aprovechamiento de bienes no sujetos a régimen de dominio público	0.00	-39,893.90	
4152	Enajenación de bienes muebles no sujetos a ser inventariados	0.00	0.00	
4153	Accesorios de productos	0.00	0.00	
4159	Otros productos que generan ingresos corrientes	0.00	0.00	
4160	Aprovechamientos de tipo corriente	0.00	-4,125,443.94	
4161	Incentivos derivados de la colaboración fiscal	0.00	0.00	
4162	Multas	0.00	0.00	
4163	Indemnizaciones	0.00	0.00	
4164	Reintegros	0.00	-86,101.62	
4165	Aprovechamientos provenientes de obras públicas	0.00	0.00	
4166	Aprovechamientos por participaciones derivadas de la aplicación de leyes	0.00	0.00	
4167	Aprovechamientos por aportaciones y cooperaciones	0.00	0.00	
4168	Accesorios de aprovechamientos	0.00	0.00	
4169	Otros aprovechamientos	0.00	-4,092,293.94	
4170	Ingresos por venta de bienes y servicios	0.00	0.00	
4171	Ingresos por venta de mercancías	0.00	0.00	
4172	Ingresos por venta de bienes y servicios producidos en establecimientos del gobierno	0.00	0.00	
4173	Ingresos por venta de bienes y servicios de organismos descentralizados	0.00	0.00	
4174	Ingresos de operación de entidades paraestatales empresariales no financieras	0.00	0.00	
4190	Ingresos no comprendidas en las fracciones de la ley de ingresos causadas en ejercicios fiscales anteriores pendientes de liquidación o pago	0.00	0.00	
4191	Impuestos no comprendidas en las fracciones de la ley de ingresos causadas en ejercicios fiscales anteriores pendientes de liquidación o pago	0.00	0.00	
4192	Contribuciones de mejoras, derechos, productos y aprovechamientos no comprendidas en las fracciones de la ley de ingresos causadas en ejercicios fiscales anteriores pendientes de liquidación o pago	0.00	0.00	
4200	PARTICIPACIONES, APORTACIONES, TRANSFERENCIAS, ASIGNACIONES, SUBSIDIOS Y OTRAS AYUDAS	-2,684,060.54	-75,533,322.85	ERA-01
4210	Participaciones y aportaciones	0.00	-33,151,184.14	
4211	Participaciones	0.00	0.00	
4212	Aportaciones	0.00	0.00	
4213	Convenios	0.00	-33,151,184.14	
4220	Transferencias, asignaciones, subsidios y otras ayudas	-2,684,060.54	-42,382,138.71	
4221	Transferencias internas y asignaciones del sector público	-2,684,060.54	-42,222,138.71	
4222	Transferencias al resto del sector público	0.00	-160,000.00	
4223	Subsidios y subvenciones	0.00	0.00	
4224	Ayudas sociales	0.00	0.00	
4225	Pensiones y jubilaciones	0.00	0.00	
4226	Transferencias del Exterior	0.00	0.00	
4300	OTROS INGRESOS Y BENEFICIOS	-0.23	-122,156.98	ERA-02
4310	Ingresos financieros	0.00	-43,543.26	
4311	Intereses ganados de valores, créditos, bonos y otros	0.00	-43,543.26	
4319	Otros ingresos financieros	0.00	0.00	
4320	Incremento por variación de inventarios	0.00	0.00	
4321	Incremento por variación de inventarios de mercancías para venta	0.00	0.00	
4322	Incremento por variación de inventarios de mercancías terminadas	0.00	0.00	
4323	Incremento por variación de inventarios de mercancías en proceso de elaboración	0.00	0.00	
4324	Incremento por variación de inventarios de materias primas, materiales y suministros para producción	0.00	0.00	
4325	Incremento por variación de almacén de materias primas, materiales y suministros de consumo	0.00	0.00	
4330	Disminución del exceso de estimaciones por pérdida o deterioro u obsolescencia	0.00	0.00	
4331	Disminución del exceso de estimaciones por pérdida o deterioro u obsolescencia	0.00	0.00	
4340	Disminución del exceso de provisiones	0.00	0.00	
4341	Disminución del exceso de provisiones	0.00	0.00	
4390	Otros ingresos	-0.23	-78,613.72	



UNIVERSIDAD POLITÉCNICA DE GUANAJUATO
ESTADO DE ACTIVIDADES
DEL 01 DE ENERO AL 31 DE ENERO DE 2015

ÍNDICE	NOMBRE	PERIODO ACTUAL	PERIODO ANTERIOR	NOTA
4391	Otros ingresos de ejercicios anteriores	0.00	0.00	
4392	Bonificaciones y descuentos obtenidos	0.00	0.00	
4393	Diferencias por tipo de cambio a favor en efectivo y equivalentes	0.00	0.00	
4394	Diferencias de cotización a favor en valores negociables	0.00	0.00	
4395	Resultado por posición monetaria	0.00	0.00	
4396	Utilidades por participación patrimonial	0.00	0.00	
4399	Otros ingresos y beneficios varios	-0.23	-78,613.72	
6000	GASTOS Y OTRAS PERDIDAS	4,530,660.88	81,817,800.88	ERA-03
5100	GASTOS DE FUNCIONAMIENTO	4,530,660.88	72,120,181.11	
5110	Servicios personales	3,907,356.16	52,235,950.52	
5111	Remuneraciones al personal de carácter permanente	2,050,649.42	22,856,489.04	
5112	Remuneraciones al personal de carácter transitorio	1,004,739.31	13,748,751.90	
5113	Remuneraciones adicionales y especiales	19,462.49	5,002,911.53	
5114	Seguridad social	425,170.24	4,626,082.92	
5115	Otras prestaciones sociales y económicas	407,334.70	6,001,715.13	
5116	Pago de estímulos a servidores públicos	0.00	0.00	
5120	Materiales y suministros	92,750.55	5,220,514.48	
5121	Materiales de administración, emisión de documentos y artículos oficiales	1,324.20	1,461,173.11	
5122	Alimentos y utensilios	20.00	517,933.50	
5123	Materias primas y materiales de producción y comercialización	0.00	64,011.63	
5124	Materiales y artículos de construcción y de reparación	18,887.28	641,632.24	
5125	Productos químicos, farmacéuticos y de laboratorio	5,729.80	377,377.57	
5126	Combustibles, lubricantes y aditivos	46,258.60	726,478.22	
5127	Vestuario, blancos, prendas de protección y artículos deportivos	16,932.24	315,866.54	
5128	Materiales y suministros para seguridad	0.00	0.00	
5129	Herramientas, refacciones y accesorios menores	3,598.43	1,116,041.67	
5130	Servicios generales	530,554.17	14,663,716.11	
5131	Servicios básicos	76,329.16	1,806,722.58	
5132	Servicios de arrendamiento	0.00	888,478.84	
5133	Servicios profesionales, científicos y técnicos y otros servicios	37,230.00	5,546,951.34	
5134	Servicios financieros, bancarios y comerciales	324,588.73	1,022,785.90	
5135	Servicios de instalación, reparación, mantenimiento y conservación	43,216.29	1,977,356.59	
5136	Servicios de comunicación social y publicidad	0.00	561,854.29	
5137	Servicios de traslado y viáticos	1,329.89	742,830.50	
5138	Servicios oficiales	6,290.10	1,160,540.04	
5139	Otros servicios generales	41,570.00	956,196.03	
5200	TRANSFERENCIAS, ASIGNACIONES, SUBSIDIOS Y OTRAS AYUDAS	0.00	3,092,414.80	
5210	Transferencias internas y asignaciones al sector público	0.00	0.00	
5211	Asignaciones al Sector Público	0.00	0.00	
5212	Transferencias Internas al Sector Público	0.00	0.00	
5220	Transferencias al resto del sector público	0.00	0.00	
5221	Transferencias a Entidades Paraestatales	0.00	0.00	
5222	Transferencias a Entidades Federativas y Municipios	0.00	0.00	
5230	Subsidios y subvenciones	0.00	0.00	
5231	Subsidios	0.00	0.00	
5232	Subvenciones	0.00	0.00	
5240	Ayudas sociales	0.00	3,092,414.80	
5241	Ayudas sociales a personas	0.00	12,000.00	
5242	Becas	0.00	3,080,414.80	
5243	Ayudas sociales a instituciones	0.00	0.00	
5244	Ayudas sociales por desastres naturales y otros siniestros	0.00	0.00	
5250	Pensiones y jubilaciones	0.00	0.00	
5251	Pensiones	0.00	0.00	
5252	Jubilaciones	0.00	0.00	
5259	Otras pensiones y jubilaciones	0.00	0.00	
5260	Transferencias a fideicomisos, mandatos y contratos análogos	0.00	0.00	
5261	Transferencias a Fideicomisos, Mandatos y Contratos Análogos al Gobierno	0.00	0.00	
5262	Transferencias a fideicomisos, mandatos y contratos análogos a entidades paraestatales	0.00	0.00	
5270	Transferencias a la seguridad social	0.00	0.00	
5271	Transferencias por obligación de ley	0.00	0.00	
5280	Donativos	0.00	0.00	
5281	Transferencias por obligación de ley	0.00	0.00	
5282	Donativos a entidades federativas	0.00	0.00	
5283	Donativos a fideicomisos privados	0.00	0.00	
5284	Donativos a fideicomisos estatales	0.00	0.00	
5285	Donativos internacionales	0.00	0.00	
5290	Transferencias al exterior	0.00	0.00	
5291	Transferencias al exterior a gobiernos extranjeros y organismos internacionales	0.00	0.00	
5292	Transferencias al sector privado externo	0.00	0.00	
5300	PARTICIPACIONES Y APORTACIONES	0.00	0.00	
5310	Participaciones	0.00	0.00	
5311	Participaciones de la federación a entidades federativas y municipios	0.00	0.00	
5312	Participaciones de las entidades federativas a los municipios	0.00	0.00	
5320	Aportaciones	0.00	0.00	
5321	Aportaciones de la federación a entidades federativas y municipios	0.00	0.00	
5322	Aportaciones de las entidades federativas a los municipios	0.00	0.00	
5330	Convenios	0.00	0.00	
5331	Convenios de reasignación	0.00	0.00	
5332	Convenios de descentralización y otros	0.00	0.00	
5400	INTERESES, COMISIONES Y OTROS GASTOS DE LA DEUDA PÚBLICA	0.00	0.00	
5410	Intereses de la deuda pública	0.00	0.00	
5411	Intereses de la deuda pública interna	0.00	0.00	
5412	Intereses de la deuda pública externa	0.00	0.00	

<div><div><div>U UNIVERSIDAD POLITÉCNICA DE GUANAJUATO</div><div>UNIVERSIDAD POLITÉCNICA DE GUANAJUATO ESTADO DE ACTIVIDADES DEL 01 DE ENERO AL 31 DE ENERO DE 2016</div></div></div>				
ÍNDICE	NOMBRE	PERIODO ACTUAL	PERIODO ANTERIOR	NOTA
5420	Comisiones de la deuda pública	0.00	0.00	
5421	Comisiones de la deuda pública interna	0.00	0.00	
5422	Comisiones de la deuda pública externa	0.00	0.00	
5430	Gastos de la deuda pública	0.00	0.00	
5431	Gastos de la deuda pública interna	0.00	0.00	
5432	Gastos de la deuda pública externa	0.00	0.00	
5440	Costo por coberturas	0.00	0.00	
5441	Costo por coberturas	0.00	0.00	
5450	Apoyos financieros	0.00	0.00	
5451	Apoyos Financieros a Intermediarios	0.00	0.00	
5452	Apoyo Financieros a Ahorradores y Deudores del Sistema Financiero Nacional	0.00	0.00	
5500	OTROS GASTOS Y PERDIDAS EXTRAORDINARIAS	0.00	6,605,204.97	
5510	Estimaciones, depreciaciones, deterioros, obsolescencia y amortizaciones	0.00	6,526,563.12	
5511	Estimaciones por pérdida o deterioro de de activos circulantes	0.00	0.00	
5512	Estimaciones por pérdida o deterioro de de activos no circulantes	0.00	0.00	
5513	Depreciación de bienes inmuebles	0.00	0.00	
5514	Depreciación de infraestructura	0.00	0.00	
5515	Depreciación de bienes muebles	0.00	6,526,563.12	
5516	Deterioro de los activos biológicos	0.00	0.00	
5517	Amortización de activos intangibles	0.00	0.00	
5520	Provisiones	0.00	0.00	
5521	Provisiones de pasivos corto plazo	0.00	0.00	
5522	Provisiones de pasivos largo plazo	0.00	0.00	
5530	Disminución de inventarios	0.00	0.00	
5531	Disminución de inventarios de mercancías para venta	0.00	0.00	
5532	Disminución de inventarios de mercancías terminadas	0.00	0.00	
5533	Disminución de inventarios de mercancías en proceso de elaboración	0.00	0.00	
5534	Disminución de inventarios de materias primas, materiales y suministros para producción	0.00	0.00	
5535	Disminución de almacén de materiales y suministros de consumo	0.00	0.00	
5540	Aumento por insuficiencia de estimaciones por pérdida o deterioro u obsolescencia	0.00	0.00	
5541	Aumento por insuficiencia de estimaciones por pérdida o deterioro u obsolescencia	0.00	0.00	
5550	Aumento por insuficiencia de provisiones	0.00	0.00	
5551	Aumento por insuficiencia de provisiones	0.00	0.00	
5590	Otros gastos	0.00	78,641.85	
5591	Gastos de ejercicios anteriores	0.00	0.00	
5592	Pérdidas por responsabilidades	0.00	0.00	
5593	Bonificaciones y descuentos otorgados	0.00	0.00	
5594	Diferencias por tipo de cambio negativas en efectivo y equivalentes	0.00	0.00	
5595	Diferencias de cotizaciones negativas en valores negociables	0.00	0.00	
5596	Resultado por posición monetaria	0.00	0.00	
5597	Pérdidas por participación monetaria	0.00	0.00	
5599	Otros gastos varios	0.00	78,641.85	
5600	INVERSIÓN PÚBLICA	0.00	0.00	
5610	Inversión pública no capitalizable	0.00	0.00	
5611	Construcción en bienes no capitalizable	0.00	0.00	
3210	RESULTADOS DEL EJERCICIO: (AHORRO/ DESAHORRO)	1,846,600.11	1,996,983.21	

Bajo protesta de decir verdad declaramos que los Estados Financieros y sus notas, son razonablemente correctos y son responsabilidad del emisor

MTRO. HUGO GARCÍA VARGAS
RECTOR LA UNIVERSIDAD POLITÉCNICA
DE GUANAJUATO

C.P. ELIZABETH MACHUCA PÉREZ
SECRETARIA ADMINISTRATIVA

DE DESGLOSE
I. INFORMACIÓN CONTABLE

3100 HAGIENDA PÚBLICA/PATRIMONIO CONTRIBUIDO

NOTA: VHP-01						
CUENTA	NOMBRE DE LA CUENTA	SALDO INICIAL	SALDO FINAL	MODIFICACION	TIPO	NATURAL EZA
3110000001	APORTACIONES	-7,298.00	-7,298.00	0.00	0.00	0.00
3110000002	BAJA DE ACTIVO FIJO	657,463.00	657,463.00	0.00	0.00	0.00
31100915000	BIENES MUEBLES E INMUEBLES	-532,047.24	-532,047.24	0.00	0.00	0.00
31113825206	FAM EDU SUPERIOR OBRA PÚBLICA	-25,507,877.83	-25,507,877.83	0.00	0.00	0.00
31113828006	FAFEP BIENES MUEBLES E INMUEBLES	-4,709,686.00	-4,709,686.00	0.00	0.00	0.00
31113835000	CONVENIO BIENES MUEBLES E INMUEBLES	-5,658,486.96	-5,658,486.96	0.00	0.00	0.00
31113836000	CONVENIO OBRA PÚBLICA	-17,364,782.36	-17,364,782.36	0.00	0.00	0.00
3113825205	FAM EDU SUPERIOR BIENES MUEBLES E INMUEBLES EJE AN	-42,897,793.00	-42,897,793.00	0.00	0.00	0.00
3113825206	FAM EDU SUPERIOR OBRA PÚBLICA EJEER ANT	-119,690,372.61	-119,690,372.61	0.00	0.00	0.00
31138835000	CONVENIO BIENES MUEBLES E INMUEBLES EJEER ANT	-4,299,726.02	-4,299,726.02	0.00	0.00	0.00
31138836000	CONVENIO OBRA PÚBLICA EJEER ANT	-1,336,854.35	-1,336,854.35	0.00	0.00	0.00
3113914205	ESTATALES DE EJERCICIOS ANTERIORES BIENES MUEBLES	-20,686,201.85	-20,686,201.85	0.00	0.00	0.00
3113914206	ESTATALES DE EJERCICIOS ANTERIORES OBRA PÚBLICA	-35,498,000.00	-35,498,000.00	0.00	0.00	0.00
3113915000	BIENES MUEBLES E INMUEBLES EJEER ANTERIOR OBRA PÚBLICA EJEER ANTERIORES	-1,883,287.00	-1,883,287.00	0.00	0.00	0.00
3114824206	APLICACIÓN FEDERALES DE EJERCICIOS ANTERIORES OBRA	-14,399,573.91	-14,399,573.91	0.00	0.00	0.00
3120000002	DONACIONES DE BIENES POR LA INICIATIVA PRIVADA	11,739,962.79	11,739,962.79	0.00	0.00	0.00
		-6,143,321.24	-6,143,321.24	0.00	0.00	0.00
TOTAL		-288,417,881.58	-288,417,881.58	0.00		

DE DESGLOSE
I. INFORMACIÓN CONTABLE

3200 HACIENDA PÚBLICA/PATRIMONIO GENERADO				NOTA: VHP-02	
CUENTA	NOMBRE DE LA CUENTA	SALDO INICIAL	SALDO FINAL	MODIFICACION	NATURALEZA
3210	Resultado del Ejercicio (Ahorro)Des	1,986,883.21	1,846,600.11	-150,383.10	0.00
3220000013	RESULTADO EJERCICIO 2005	2,218,782.21	2,218,782.21	0.00	0.00
3220000014	RESULTADO EJERCICIO 2006	-1,283,409.36	-1,283,409.36	0.00	0.00
3220000015	RESULTADO EJERCICIO 2007	4,782,923.60	4,782,923.60	0.00	0.00
3220000016	RESULTADO EJERCICIO 2008	13,065,355.58	13,065,355.58	0.00	0.00
3220000017	RESULTADO EJERCICIO 2009	12,662,592.15	12,662,592.15	0.00	0.00
3220000018	RESULTADO EJERCICIO 2010	21,856,239.76	21,856,239.76	0.00	0.00
3220000019	RESULTADO EJERCICIO 2011	20,728,333.05	20,728,333.05	0.00	0.00
3220000020	RESULTADO EJERCICIO 2012	20,803,189.58	20,803,189.58	0.00	0.00
3220000021	RESULTADO EJERCICIO 2013	40,862,317.78	40,862,317.78	0.00	0.00
3220000022	RESULTADO DEL EJERCICIO 2014	0.00	1,986,883.21	1,986,883.21	0.00
3220001000	CAPITALIZACIÓN RECURSOS PROPIOS	-2,599,837.16	-2,599,837.16	0.00	0.00
3220001001	CAPITALIZACIÓN REMANENTES	-47,974,741.99	-47,974,741.99	0.00	0.00
3220020001	FONDO DE CONTINGENCIAS	-2,869,097.82	-2,869,097.82	0.00	0.00
3220690201	APLICACIÓN DE REMANENTE PROPIO	-8,421,334.94	-8,421,334.94	0.00	0.00
3220690202	APLICACIÓN DE REMANENTE FEDERAL	-41,989,132.37	-41,989,132.37	0.00	0.00
3220690203	REMANENTE INTERINSTITUCIONAL	-645,982.11	-645,982.11	0.00	0.00
	Total	33,193,181.17	35,039,761.28	1,846,600.11	

DE DESGLOSE
I. INFORMACION CONTABLE

1110 FLUJO DE EFECTIVO

NOTA: EFE-01

CUENTA	NOMBRE DE LA CUENTA	SALDO INICIAL	SALDO FINAL	FLUJO
111201002	FONDO FIJO	0.00	10,000.00	10,000.00
111201001	BANAMEX 7480502	2,370,919.35	2,274,041.95	-96,877.40
111201002	BANAMEX 7514946	41,340.99	41,340.99	0.00
111201003	BANAMEX 7515640	6,103,754.04	5,731,528.58	-372,225.46
111201004	BANAMEX 002218029075438656	34,992.63	34,992.63	0.00
111201005	BANAMEX 7544020	233,973.33	233,973.33	0.00
111201006	BANAMEX 7544144	135,421.70	135,421.70	0.00
111201007	BANAMEX 7544039	32,675.11	32,675.11	0.00
111201008	BANAMEX 0290 7547097	972,263.22	116,703.14	-855,560.08
111201009	BANAMEX 7551280	7,072,825.22	170,733.71	-6,902,091.51
111201011	EXTENSIONISMO RURAL 321773-2	304,749.76	304,749.76	0.00
111201012	BANAMEX FADOEES 7209564	246,694.42	246,694.42	0.00
111201013	BANAMEX FAM 2012 8268	5,192,959.54	0.01	-5,192,959.53
111201018	BANAMEX 3199026 EXT RURAL F. 10120	308,027.74	308,027.74	0.00
111207001	SERFIN92-00040695-3	3,132,073.20	1,849,939.12	-1,282,134.08
111207002	SERFIN65-50182547-2	7,152,882.46	4,493,309.97	-2,659,572.49
111207003	SERFIN-92000586826	1,069.08	3,380.28	2,311.20
111207004	SERFIN-65501972950	878,676.82	878,676.82	0.00
111207005	FIDEICOMISO PROMEP	315,353.45	315,280.82	-72.63
111207006	SERFIN 65-50202481-3	2,223,161.73	339,806.26	-1,883,355.47
111207009	SERFIN 6550 2125 648 INGRESOS PROPIOS PÉNJAMO	1,670.82	1,438.82	-232.00
111207011	SERFIN 6550 2177 316 KAD8	33,963.94	33,963.94	0.00
111207018	SERFIN 2894825 INGRESOS PROPIOS CORTAZAR	1,325,742.22	1,325,742.22	0.00
111207019	SERFIN 2848549 CONCYTEG	359,678.98	298,478.98	-61,200.00
111207022	SERFIN 6550299366 FAM 2011	547,870.36	137,221.77	-410,648.59
111207024	SERFIN 655032141359 PROMEP	1,041,136.53	1,041,136.53	0.00
111207028	SERFIN 18000020206 FESE MI PRIMERA EMPRESA	32,000.00	32,000.00	0.00
111207029	SERFIN 18000021704 PROFOCIE 2014-2015	2,969,636.94	2,969,636.94	0.00
111207030	SERFIN SANTANDER 18000021826 FAM 2014	7,009,986.31	0.00	-7,009,986.31
111207031	SERFIN SANTANDER 18000022394 EXT. RURAL TARIMORO	0.00	150,000.00	150,000.00
1112190001	ACTINVER 7201361 FADOEES 2013 ESTATAL	1.56	1.57	0.01
1112190002	ACTINVER 7233554 FADOEES 2012 ESTATAL	1.17	1.17	0.00
TOTAL		50,075,602.61	23,510,898.27	-26,564,704.34

II. DE MEMORIA (DE ORDEN):

NO APLICA

DE MEMORIA

recordatorio contable, de control y en general sobre los aspectos administrativos, o bien para consignar sus derechos o responsabilidades contingentes que puedan o no presentarse en el futuro.

Las cuentas que se manejan para efectos de este documento son las siguientes:

A) Contables:

- Valores
- Los valores en custodia de instrumentos prestados a formadores de mercado e instrumentos de crédito recibidos en garantía de los formadores de mercado u otros.
- Emisión de obligaciones
- Por tipo de emisión de instrumento: monto, tasa y vencimiento.
- Avales y garantías
- No obstante, las cuentas de Avales y Garantías y la de Juicios que se encuentran clasificadas como cuentas de orden se pueden reconocer como pasivos contingentes dada la naturaleza de las operaciones que realizan los entes públicos.
- Juicios
- Como ejemplos de juicios se tienen de forma enunciativa y no limitativa: civiles, penales, fiscales, agrarios, administrativos, ambientales, laborales, mercantiles y procedimientos arbitrales.

Contratos para Inversión Mediante Proyectos para Prestación de Servicios (PPS) y similares

Los contratos firmados de construcciones por tipo de contrato.

Bienes concesionados o en comodato

Se informará, de manera agrupada, en las notas a los Estados Financieros las cuentas de orden contables y cuentas de orden presupuestario.

B) Presupuestales:

NOTAS DE MEMORIA


CUENTA	NOMBRE DE LA CUENTA	SALDO INICIAL	SALDO FINAL	FLUJO
8110-00-0000-00-0000-0000	LEY DE INGRESOS ESTIMADA			
8120-00-0000-00-0000-0000	LEY DE INGRESOS POR EJECUTAR			
8130-00-0000-00-0000-0000	LEY DE INGRESOS MODIFICADA			
8140-00-0000-00-0000-0000	LEY DE INGRESOS DEVENGADA			
8150-00-0000-00-0000-0000	LEY DE INGRESOS RECAUDADA			
8210-00-0000-00-0000-0000	PRESUPUESTO DE EGRESOS APROBADO			
8220-00-0000-00-0000-0000	PRESUPUESTO DE EGRESOS POR EJERCER			
8230-00-0000-00-0000-0000	PRESUPUESTO DE EGRESOS MODIFICADO			
8240-00-0000-00-0000-0000	PRESUPUESTO COMPROMETIDO			
8250-00-0000-00-0000-0000	PRESUPUESTO DEVENGADO			
8260-00-0000-00-0000-0000	PRESUPUESTO DE EGRESOS EJERCIDO			
8270-00-0000-00-0000-0000	PRESUPUESTO DE EGRESOS PAGADO			
...	...			
	TOTAL			



UNIVERSIDAD POLITÉCNICA DE GUANAJUATO
ESTADO ANALÍTICO DE INGRESOS POR RUBRO
DEL 1 AL 31 DE ENERO DE 2015

CRI	CONCEPTO	ESTIMADO	AMPLIACIONES Y (REDUCCIONES)	MODIFICADO	DEVENGADO	RECAUDADO	% AVANCE DE LA RECAUDACIÓN	EXCEDENTES
	PRESUPUESTO DE INGRESOS	39,686,029.00	0.00	39,686,029.00	0.00	2,684,060.54	6.76	0.00
V	PRODUCTOS	0.00	0.00	0.00	0.00	0.00	0.00	0.00
VI	APROVECHAMIENTOS	0.00	0.00	0.00	0.00	0.00	0.00	0.00
VIII	PARTICIPACIONES Y APORTACIONES	0.00	0.00	0.00	0.00	0.00	0.00	0.00
IX	TRANS., ASIGNACIONES, SUBSIDIOS Y	39,686,029.00	0.00	39,686,029.00	0	2,684,060.54	6.76	0.00

Bajo protesta de decir verdad declaramos que los Estados Financieros y sus notas, son razonablemente correctos y son responsabilidad del emisor


MTRO. HUGO GARCÍA VARGAS
RECTOR DE LA UNIVERSIDAD
POLITÉCNICA DE GUANAJUATO


C.P. ELIZABETH MACHUCA PÉREZ
SECRETARIA ADMINISTRATIVA



UNIVERSIDAD POLITÉCNICA DE GUANAJUATO
ESTADO ANALÍTICO DE INGRESOS POR RUBRO/ TIPO
DEL 1 AL 31 DE ENERO DE 2016

CRI	CONCEPTO	ESTIMADO	AMPLIACIONES Y (REDUCCIONES)	MODIFICADO	DEVENGADO	RECAUDADO	% AVANCE DE LA RECAUDACIÓN	EXCEDENTES
IX	PRESUPUESTO DE INGRESOS	39,686,029.00	0.00	39,686,029.00	0.00	2,684,060.54	6.76	0.00
IX.1	TRANS., ASIGNACIONES, SUBSIDIOS Y TRANS. INTERNAS Y ASIGN A SECTOR PUB.	39,686,029.00	0	39,686,029.00	0	2,684,060.54	6.76	0.00
		39,686,029.00	0	39,686,029.00	0	2,684,060.54	6.76	0.00

Bajo protesta de decir verdad declaramos que los Estados Financieros y sus notas, son razonablemente correctos y son responsabilidad del emisor

MTRO. HUGO GARCÍA VARGAS
RECTOR DE LA UNIVERSIDAD
POLITÉCNICA DE GUANAJUATO


C.P. ELIZABETH MACHUCA PÉREZ
SECRETARIA ADMINISTRATIVA



UNIVERSIDAD POLITÉCNICA DE GUANAJUATO
ESTADO ANALÍTICO DE INGRESOS POR ÁREA RECAUDADORA/RUBRO/TIPO/CONCEPTO
DEL 1 AL 31 DE ENERO DE 2015

CRI	CONCEPTO	ESTIMADO	AMPLIACIONES Y (REDUCCIONES)	MODIFICADO	DEVENGADO	RECAUDADO	% AVANCE DE LA RECAUDACIÓN	EXCEDENTES
	PRESUPUESTO DE INGRESOS	39,686,029.00	0	39,686,029.00	0	2,684,060.54	6.76	0.00
1000	INGRESOS POR MINISTRACIONES	39,686,029.00	0	39,686,029.00	0	2,684,060.54	6.76	0
1000.IX	TRANS., ASIGNACIONES, SUBSIDIOS Y	39,686,029.00	0	39,686,029.00	0	2,684,060.54	6.76	0.00
1000.IX.1	TRANS. INTERNAS Y ASIGN A SECTOR PUB.	39,686,029.00	0	39,686,029.00	0	2,684,060.54	6.76	0
1000.IX.1.911000	SERVICIOS PERSONALES	24,926,824.00	0	24,926,824.00	0	2,093,901.52	8.4	0
1000.IX.1.912000	MATERIALES Y SUMINISTROS	2,253,975.00	0	2,253,975.00	0	272,041.53	12.07	0
1000.IX.1.913000	SERVICIOS GENERALES	6,164,673.00	0	6,164,673.00	0	318,117.49	5.16	0
1000.IX.1.914000	AYUDAS Y SUBSIDIOS	2,329,800.00	0	2,329,800.00	0	0	0	0.00
1000.IX.1.915000	BIENES MUEBLES E INMUEBLES	2,521,000.00	0	2,521,000.00	0	0	0	0
1000.IX.1.917000	INVERSIÓN FINANCIERA Y OTRAS	1,489,757.00	0	1,489,757.00	0	0	0	0.00

Bajo protesta de decir verdad declaramos que los Estados Financieros y sus notas, son razonablemente correctos y son responsabilidad del emisor


MTRO. HUGO GARCÍA VARGAS
RECTOR DE LA UNIVERSIDAD
POLITÉCNICA DE GUANAJUATO


C.P. ELIZABETH MACHUCA PÉREZ
SECRETARIA ADMINISTRATIVA



UNIVERSIDAD POLITÉCNICA DE GUANAJUATO
ESTADO ANALÍTICO DE INGRESOS POR CLASIFICACIÓN ECONÓMICA/RUBRO/TIPO
DEL 1 AL 31 DE ENERO DE 2015

CRI	CONCEPTO	ESTIMADO	AMPLIACIONES Y (REDUCCIONES)	MODIFICADO	DEVENGADO	RECAUDADO	% AVANCE DE LA RECAUDACIÓN	EXCEDENTES
1	INGRESOS	39,686,029.00	0.00	39,686,029.00	0.00	2,684,060.54	6.76	0.00
1.1	INGRESOS CORRIENTES	37,165,029.00	0.00	37,165,029.00	0.00	2,684,060.54	7.22	0.00
1.1.8	TRANSFERENCIAS, ASIGNACIONES Y DONATIVOS C	37,165,029.00	0.00	37,165,029.00	0.00	2,684,060.54	7.22	0.00
1.1.8.2	DEL SECTOR PÚBLICO	37,165,029.00	0.00	37,165,029.00	0.00	2,684,060.54	7.22	0.00
1.1.8.2.2	DE ENTIDADES FEDERATIVAS	37,165,029.00	0.00	37,165,029.00	0.00	2,684,060.54	7.22	0.00
1.1.8.2.2.1	TRANSFERENCIAS INTERNAS Y ASIGNACIONES	37,165,029.00	0.00	37,165,029.00	0.00	2,684,060.54	7.22	0.00
1.1.8.2.2.1.9	TRANS., ASIGNACIONES, SUBSIDIOS Y	37,165,029.00	0.00	37,165,029.00	0.00	2,684,060.54	7.22	0.00
1.1.8.2.2.1.9.1	TRANS. INTERNAS Y ASIGN A SECTOR PUB.	37,165,029.00	0.00	37,165,029.00	0.00	2,684,060.54	7.22	0.00
1.2	INGRESOS DE CAPITAL	2,521,000.00	0.00	2,521,000.00	0.00	0.00	0.00	0.00
1.2.4	TRANSFERENCIAS, ASIGNACIONES Y DONATIVOS C	2,521,000.00	0.00	2,521,000.00	0.00	0.00	0.00	0.00
1.2.4.2	DEL SECTOR PÚBLICO	2,521,000.00	0.00	2,521,000.00	0.00	0.00	0.00	0.00
1.2.4.2.2	DE ENTIDADES FEDERATIVAS	2,521,000.00	0.00	2,521,000.00	0.00	0.00	0.00	0.00
1.2.4.2.2.1	TRANSFERENCIAS INTERNAS Y ASIGNACIONES	2,521,000.00	0.00	2,521,000.00	0.00	0.00	0.00	0.00
1.2.4.2.2.1.9	TRANS., ASIGNACIONES, SUBSIDIOS Y	2,521,000.00	0.00	2,521,000.00	0.00	0.00	0.00	0.00
1.2.4.2.2.1.9.1	TRANS. INTERNAS Y ASIGN A SECTOR PUB.	2,521,000.00	0.00	2,521,000.00	0.00	0.00	0.00	0.00

Bajo protesta de decir verdad declaramos que los Estados Financieros y sus notas, son razonablemente correctos y son responsabilidad del emisor

MTRO. HUGO GARCÍA VARGAS
RECTOR DE LA UNIVERSIDAD POLITÉCNICA
DE GUANAJUATO

C.P. ELIZABETH MACHUCA PÉREZ
SECRETARÍA ADMINISTRATIVA



UNIVERSIDAD POLITÉCNICA DE GUANAJUATO
ESTADO ANALÍTICO DE INGRESOS POR CLASIFICACIÓN ECONÓMICA/RUBRO/TIPO/CONCEPTO
DEL 01 AL 31 DE ENERO DE 2015

CRI	CONCEPTO	ESTIMADO	AMPLIACIONES Y (REDUCCIONES)	MODIFICADO	DEVENGADO	RECAUDADO	% AVANCE DE LA RECAUDACIÓN	EXCEDENTES
1	INGRESOS	39,686,029.00	0.00	39,686,029.00	0.00	2,684,060.54	6.76	0.00
1.1	INGRESOS CORRIENTES	37,165,029.00	0.00	37,165,029.00	0.00	2,684,060.54	7.22	0.00
1.1.8	TRANSFERENCIAS, ASIGNACIONES Y DONATIVOS	37,165,029.00	0.00	37,165,029.00	0.00	2,684,060.54	7.22	0.00
1.1.8.2	DEL SECTOR PÚBLICO	37,165,029.00	0.00	37,165,029.00	0.00	2,684,060.54	7.22	0.00
1.1.8.2.2	DE ENTIDADES FEDERATIVAS	37,165,029.00	0.00	37,165,029.00	0.00	2,684,060.54	7.22	0.00
1.1.8.2.2.1	TRANSFERENCIAS INTERNAS Y ASIGNACIONES	37,165,029.00	0.00	37,165,029.00	0.00	2,684,060.54	7.22	0.00
1.1.8.2.2.1.9	TRANS., ASIGNACIONES, SUBSIDIOS Y	37,165,029.00	0.00	37,165,029.00	0.00	2,684,060.54	7.22	0.00
1.1.8.2.2.1.9.1	TRANS. INTERNAS Y ASIGN A SECTOR PUB.	37,165,029.00	0.00	37,165,029.00	0.00	2,684,060.54	7.22	0.00
1.1.8.2.2.1.9.1.911000	SERVICIOS PERSONALES	24,926,824.00	0.00	24,926,824.00	0.00	2,093,901.52	8.40	0.00
1.1.8.2.2.1.9.1.912000	MATERIALES Y SUMINISTROS	2,253,975.00	0.00	2,253,975.00	0.00	272,041.53	12.07	0.00
1.1.8.2.2.1.9.1.913000	SERVICIOS GENERALES	6,164,673.00	0.00	6,164,673.00	0.00	318,117.49	5.16	0.00
1.1.8.2.2.1.9.1.914000	AYUDAS Y SUBSIDIOS	2,329,800.00	0.00	2,329,800.00	0.00	0.00	0.00	0.00
1.1.8.2.2.1.9.1.917000	INVERSIÓN FINANCIERA Y OTRAS	1,489,757.00	0.00	1,489,757.00	0.00	0.00	0.00	0.00
1.2	INGRESOS DE CAPITAL	2,521,000.00	0.00	2,521,000.00	0.00	0.00	0.00	0.00
1.2.4	TRANSFERENCIAS, ASIGNACIONES Y DONATIVOS	2,521,000.00	0.00	2,521,000.00	0.00	0.00	0.00	0.00
1.2.4.2	DEL SECTOR PÚBLICO	2,521,000.00	0.00	2,521,000.00	0.00	0.00	0.00	0.00
1.2.4.2.2	DE ENTIDADES FEDERATIVAS	2,521,000.00	0.00	2,521,000.00	0.00	0.00	0.00	0.00
1.2.4.2.2.1	TRANSFERENCIAS INTERNAS Y ASIGNACIONES	2,521,000.00	0.00	2,521,000.00	0.00	0.00	0.00	0.00
1.2.4.2.2.1.9	TRANS., ASIGNACIONES, SUBSIDIOS Y	2,521,000.00	0.00	2,521,000.00	0.00	0.00	0.00	0.00
1.2.4.2.2.1.9.1	TRANS. INTERNAS Y ASIGN A SECTOR PUB.	2,521,000.00	0.00	2,521,000.00	0.00	0.00	0.00	0.00
1.2.4.2.2.1.9.1.915000	BIENES MUEBLES E INMUEBLES	2,521,000.00	0.00	2,521,000.00	0.00	0.00	0.00	0.00

Bajo protesta de decir verdad declaramos que los Estados Financieros y sus notas, son razonablemente correctos y son responsabilidad del emisor

MTRO. HUGO GARCÍA VARGAS
RECTOR DE LA UNIVERSIDAD POLITÉCNICA
DE GUANAJUATO

C.P. ELIZABETH MACHUCA PÉREZ
SECRETARÍA ADMINISTRATIVA



UNIVERSIDAD POLITÉCNICA DE GUANAJUATO
ESTADO ANALÍTICO DEL EJERCICIO DEL PRESUPUESTO DE EGRESOS POR CAPÍTULO
DEL 01 AL 31 DE ENERO DE 2015

CAPÍTULO	CONCEPTO	APROBADO	AMPLIACIONES/ (REDUCCIONES)	MODIFICADO	COMPROMETIDO	DEVENGADO	EJERCIDO	PAGADO	SUBEJERCICIO
1000	PRESUPUESTO DE EGRESOS	39,686,029.00	0.00	39,686,029.00	4,530,660.88	4,530,660.88	4,530,660.88	4,725,586.97	35,155,368.12
2000	SERVICIOS PERSONALES	24,926,824.00	0	24,926,824.00	3,907,356.16	3,907,356.16	3,907,356.16	4,026,245.05	21,019,467.84
3000	MATERIALES Y SUMINISTROS	2,253,975.00	0	2,253,975.00	92,750.55	92,750.55	92,750.55	96,375.23	2,161,224.45
4000	SERVICIOS GENERALES	6,164,673.00	0	6,164,673.00	530,554.17	530,554.17	530,554.17	602,966.69	5,634,118.83
5000	TRANSFERENCIAS, ASIGNACIONES, SUBSIDIOS Y OT	2,329,800.00	0	2,329,800.00	0	0	0	0	2,329,800.00
7000	BIENES MUEBLES, INMUEBLES E INTANGIBLES	2,521,000.00	0	2,521,000.00	0	0	0	0	2,521,000.00
	INVERSIONES FINANCIERAS Y OTRAS PROVISIONES	1,489,757.00	0	1,489,757.00	0	0	0	0	1,489,757.00

Bajo protesta de decir verdad declaramos que los Estados Financieros y sus notas, son razonablemente correctos y son responsabilidad del emisor

MTRO. HUGO GARCÍA VARGAS
RECTOR DE LA UNIVERSIDAD POLITÉCNICA DE
GUANAJUATO

C.P. ELIZABETH MACHUCA PÉREZ
SECRETARIA ADMINISTRATIVA

UNIVERSIDAD POLITÉCNICA DE GUANAJUATO									
ESTADO ANALÍTICO DEL EJERCICIO DEL PRESUPUESTO DE EGRESOS POR CLASIFICACIÓN ECONÓMICA									
DEL 01 AL 31 DE JUNIO DE 2015									
CAPÍTULO	CONCEPTO	APROBADO	AMPLIACIONES/ (REDUCCIONES)	MODIFICADO	COMPROMETIDO	DEVENGADO	EJERCIDO	PAGADO	SUBEJERCICIO
2	PRESUPUESTO DE EGRESOS	39,686,029.00	0.00	39,686,029.00	4,530,660.88	4,530,660.88	4,530,660.88	4,725,586.97	35,155,368.12
2.1	GASTOS	38,196,272.00	0	38,196,272.00	4,530,660.88	4,530,660.88	4,530,660.88	4,725,586.97	33,665,611.12
2.1.1	GASTOS CORRIENTES	35,675,272.00	0	35,675,272.00	4,530,660.88	4,530,660.88	4,530,660.88	4,725,586.97	31,144,611.12
2.1.1.1	GASTOS DE CONSUMO DE LOS ENTES DEL GOBIERNO	33,345,472.00	0	33,345,472.00	4,530,660.88	4,530,660.88	4,530,660.88	4,725,586.97	28,814,811.12
2.1.1.1.1	REMUNERACIONES	25,097,360.60	0	25,097,360.60	3,948,703.16	3,948,703.16	3,948,703.16	4,067,592.05	21,148,657.44
2.1.1.1.2	SUELDOS Y SALARIOS	22,551,313.99	0	22,551,313.99	425,170.24	425,170.24	425,170.24	41,347.00	19,069,128.07
2.1.1.1.3	CONTRIBUCIONES SOCIALES	2,375,510.01	0	2,375,510.01	581,957.72	581,957.72	581,957.72	657,994.92	7,666,153.68
2.1.1.2	IMPUESTOS SOBRE NÓMINAS	170,536.60	0	170,536.60	0	0	0	0	2,329,800.00
2.1.2	COMPRA DE BIENES Y SERVICIOS	8,248,111.40	0	8,248,111.40	0	0	0	0	2,329,800.00
2.1.5	TRANSFERENCIAS, ASIGNACIONES Y DONATIVOS COR	2,329,800.00	0	2,329,800.00	0	0	0	0	2,329,800.00
2.1.5.1	AL SECTOR PRIVADO	2,329,800.00	0	2,329,800.00	0	0	0	0	2,329,800.00
2.1.5.1.2	BECAS	2,521,000.00	0	2,521,000.00	0	0	0	0	2,521,000.00
2.2	GASTOS DE CAPITAL	2,521,000.00	0	2,521,000.00	0	0	0	0	2,444,000.00
2.2.2	ACTIVOS FIJOS (FORMACIÓN BRUTA DE CAPITAL FI	2,521,000.00	0	2,521,000.00	0	0	0	0	2,521,000.00
2.2.2.2	MAQUINARIA Y EQUIPO	2,444,000.00	0	2,444,000.00	0	0	0	0	2,444,000.00
2.2.2.2.1	EQUIPO DE TRANSPORTE	2,000,000.00	0	2,000,000.00	0	0	0	0	2,000,000.00
2.2.2.2.2	EQUIPO DE TECNOLOGÍA DE LA INFORMACIÓN Y COM	40,000.00	0	40,000.00	0	0	0	0	40,000.00
2.2.2.2.3	OTRA MAQUINARIA Y EQUIPO	404,000.00	0	404,000.00	0	0	0	0	404,000.00
2.2.2.3	EQUIPO DE DEFENSA Y SEGURIDAD	77,000.00	0	77,000.00	0	0	0	0	77,000.00
3	FINANCIAMIENTO	1,489,757.00	0	1,489,757.00	0	0	0	0	1,489,757.00
3.1	FUENTES FINANCIERAS	1,489,757.00	0	1,489,757.00	0	0	0	0	1,489,757.00
3.1.2	INCREMENTO DE PASIVOS	1,489,757.00	0	1,489,757.00	0	0	0	0	1,489,757.00
3.1.2.2	INCREMENTO DE PASIVO NO CORRIENTES	1,489,757.00	0	1,489,757.00	0	0	0	0	1,489,757.00
3.1.2.2.5	INCREMENTO DE OTROS PASIVOS A LARGO PLAZO	1,489,757.00	0	1,489,757.00	0	0	0	0	1,489,757.00
3.1.2.2.5.3	OTROS PASIVOS	1,489,757.00	0	1,489,757.00	0	0	0	0	1,489,757.00

Bajo protesta de decir verdad declaramos que los Estados Financieros y sus notas, son razonablemente correctos y son responsabilidad del emisor

MTRO. HUGO GARCÍA VARGAS
RECTOR DE LA UNIVERSIDAD POLITÉCNICA DE
GUANAJUATO

C.P. ELIZABETH MACHUCA PÉREZ
SECRETARÍA ADMINISTRATIVA



UNIVERSIDAD POLITÉCNICA DE GUANAJUATO
ESTADO ANALÍTICO DEL EJERCICIO DEL PRESUPUESTO DE EGRESOS POR CLASIFICACIÓN ECONÓMICA Y CAPÍTULO
DEL 01 AL 31 DE ENERO DE 2015

CAPÍTULO	CONCEPTO	APROBADO	AMPLIACIONES/ (REDUCCIONES)	MODIFICADO	COMPROMETIDO	DEVENGADO	EJERCIDO	PAGADO	SUBEJERCICIO
2	PRESUPUESTO DE EGRESOS	39,686,029.00	0.00	39,686,029.00	4,530,660.88	4,530,660.88	4,530,660.88		
2.1	GASTOS	38,196,272.00	0.00	38,196,272.00	4,530,660.88	4,530,660.88	4,530,660.88		
2.1.1	GASTOS CORRIENTES	35,675,272.00	0.00	35,675,272.00	4,530,660.88	4,530,660.88	4,530,660.88	4,725,586.97	35,155,368.12
2.1.1.1	GASTOS DE CONSUMO DE LOS ENTES DEL GOBIERNO	33,345,472.00	0.00	33,345,472.00	4,530,660.88	4,530,660.88	4,530,660.88	4,725,586.97	33,665,611.12
2.1.1.1.1	REMUNERACIONES	25,097,360.60	0.00	25,097,360.60	3,948,703.16	3,948,703.16	3,948,703.16	4,067,592.05	28,814,811.12
2.1.1.1.1.1000	SUELDOS Y SALARIOS	22,551,313.99	0.00	22,551,313.99	3,482,185.92	3,482,185.92	3,482,185.92	3,601,074.81	21,148,657.44
2.1.1.1.2	SERVICIOS PERSONALES	2,375,510.01	0.00	2,375,510.01	425,170.24	425,170.24	425,170.24	425,170.24	1,950,339.77
2.1.1.1.2.1000	CONTRIBUCIONES SOCIALES	170,536.60	0.00	170,536.60	41,347.00	41,347.00	41,347.00	41,347.00	129,189.60
2.1.1.1.3	SERVICIOS PERSONALES	8,248,111.40	0.00	8,248,111.40	581,957.72	581,957.72	581,957.72	581,957.72	7,666,153.68
2.1.1.1.3.3000	IMPUESTOS SOBRE NÓMINAS	5,994,136.40	0.00	5,994,136.40	92,750.55	92,750.55	92,750.55	96,375.23	2,161,224.45
2.1.1.2	SERVICIOS GENERALES	2,329,800.00	0.00	2,329,800.00	0.00	0.00	0.00	561,619.69	5,504,929.23
2.1.1.2.2000	COMPRA DE BIENES Y SERVICIOS	2,329,800.00	0.00	2,329,800.00	0.00	0.00	0.00	0.00	2,329,800.00
2.1.1.2.3000	MATERIALES Y SUMINISTROS	2,521,000.00	0.00	2,521,000.00	0.00	0.00	0.00	0.00	2,329,800.00
2.1.5	SERVICIOS GENERALES	2,444,000.00	0.00	2,444,000.00	0.00	0.00	0.00	0.00	2,521,000.00
2.1.5.1	TRANSFERENCIAS, ASIGNACIONES Y DONATIVOS COR	2,000,000.00	0.00	2,000,000.00	0.00	0.00	0.00	0.00	2,000,000.00
2.1.5.1.2	AL SECTOR PRIVADO	40,000.00	0.00	40,000.00	0.00	0.00	0.00	0.00	40,000.00
2.1.5.1.2.4000	BECAS	404,000.00	0.00	404,000.00	0.00	0.00	0.00	0.00	404,000.00
2.2	TRANSFERENCIAS, ASIGNACIONES, SUBSIDIOS Y OT	77,000.00	0.00	77,000.00	0.00	0.00	0.00	0.00	404,000.00
2.2.2	GASTOS DE CAPITAL	1,489,757.00	0.00	1,489,757.00	0.00	0.00	0.00	0.00	77,000.00
2.2.2.2	ACTIVOS FIJOS (FORMACIÓN BRUTA DE CAPITAL FI	1,489,757.00	0.00	1,489,757.00	0.00	0.00	0.00	0.00	1,489,757.00
2.2.2.2.1	MAQUINARIA Y EQUIPO	1,489,757.00	0.00	1,489,757.00	0.00	0.00	0.00	0.00	1,489,757.00
2.2.2.2.1.5000	EQUIPO DE TRANSPORTE	1,489,757.00	0.00	1,489,757.00	0.00	0.00	0.00	0.00	1,489,757.00
2.2.2.2.2	BIENES MUEBLES, INMUEBLES E INTANGIBLES	1,489,757.00	0.00	1,489,757.00	0.00	0.00	0.00	0.00	1,489,757.00
2.2.2.2.2.5000	EQUIPO DE TECNOLOGÍA DE LA INFORMACIÓN Y COM	1,489,757.00	0.00	1,489,757.00	0.00	0.00	0.00	0.00	1,489,757.00
2.2.2.2.3	BIENES MUEBLES, INMUEBLES E INTANGIBLES	1,489,757.00	0.00	1,489,757.00	0.00	0.00	0.00	0.00	1,489,757.00
2.2.2.2.3.5000	OTRA MAQUINARIA Y EQUIPO	1,489,757.00	0.00	1,489,757.00	0.00	0.00	0.00	0.00	1,489,757.00
2.2.2.3	BIENES MUEBLES, INMUEBLES E INTANGIBLES	1,489,757.00	0.00	1,489,757.00	0.00	0.00	0.00	0.00	1,489,757.00
2.2.2.3.5000	EQUIPO DE DEFENSA Y SEGURIDAD	1,489,757.00	0.00	1,489,757.00	0.00	0.00	0.00	0.00	1,489,757.00
3	FINANCIAMIENTO	1,489,757.00	0.00	1,489,757.00	0.00	0.00	0.00	0.00	1,489,757.00
3.1	FUENTES FINANCIERAS	1,489,757.00	0.00	1,489,757.00	0.00	0.00	0.00	0.00	1,489,757.00
3.1.2	INCREMENTO DE PASIVOS	1,489,757.00	0.00	1,489,757.00	0.00	0.00	0.00	0.00	1,489,757.00
3.1.2.2	INCREMENTO DE PASIVO NO CORRIENTES	1,489,757.00	0.00	1,489,757.00	0.00	0.00	0.00	0.00	1,489,757.00
3.1.2.2.5	INCREMENTO DE OTROS PASIVOS A LARGO PLAZO	1,489,757.00	0.00	1,489,757.00	0.00	0.00	0.00	0.00	1,489,757.00
3.1.2.2.5.3	OTROS PASIVOS	1,489,757.00	0.00	1,489,757.00	0.00	0.00	0.00	0.00	1,489,757.00
3.1.2.2.5.3.7000	INVERSIONES FINANCIERAS Y OTRAS PROVISIONES	1,489,757.00	0.00	1,489,757.00	0.00	0.00	0.00	0.00	1,489,757.00

Bajo protesta de decir verdad declaramos que los Estados Financieros y sus notas, son razonablemente correctos y son responsabilidad del emisor

MTRO. HUGO GARCÍA VARGAS
RECTOR DE LA UNIVERSIDAD POLITÉCNICA DE
GUANAJUATO

C.P. ELIZABETH MACHUCA PÉREZ
SECRETARÍA ADMINISTRATIVA



UNIVERSIDAD POLITÉCNICA DE GUANAJUATO
ESTADO ANALÍTICO DEL EJERCICIO DEL PRESUPUESTO DE EGRESOS POR CLASIFICACIÓN FUNCIONAL DEL GASTO
DEL 01 AL 31 DE ENERO DE 2015

CAPÍTULO	CONCEPTO	APROBADO	AMPLIACIONES/ (REDUCCIONES)	MODIFICADO	COMPROMETIDO	DEVENGADO	EJERCIDO	PAGADO	SUBEJERCICIO
2	DESARROLLO SOCIAL	39,686,029.00	0	39,686,029.00	4,530,660.88	4,530,660.88	4,530,660.88	4,725,586.97	35,155,368.12
2.05	EDUCACION	39,686,029.00	0	39,686,029.00	4,530,660.88	4,530,660.88	4,530,660.88	4,725,586.97	35,155,368.12
02.05.03	EDUCACIÓN SUPERIOR	39,686,029.00	0	39,686,029.00	4,530,660.88	4,530,660.88	4,530,660.88	4,725,586.97	35,155,368.12

Bajo protesta de decir verdad declaramos que los Estados Financieros y sus notas, son razonablemente correctos y son responsabilidad del emisor

MTRO. HUGO GARCÍA VARGAS
RECTOR DE LA UNIVERSIDAD POLITÉCNICA DE
GUANAJUATO


C.P. ELIZABETH MACHUCA PÉREZ
SECRETARIA ADMINISTRATIVA



UNIVERSIDAD POLITÉCNICA DE GUANAJUATO
ESTADO ANALÍTICO DEL EJERCICIO DEL PRESUPUESTO DE EGRESOS POR FUENTE DE FINANCIAMIENTO
DEL 01 AL 31 DE ENERO DE 2015

CAPÍTULO	CONCEPTO	APROBADO	AMPLIACIONES/ (REDUCCIONES)	MODIFICADO	COMPROMETIDO	DEVENGADO	EJERCIDO	PAGADO	SUBEJERCICIO
6	PRESUPUESTO DE EGRESOS	39,686,029.00	0.00	39,686,029.00	4,530,660.88	4,530,660.88	4,530,660.88	4,725,586.97	35,155,368.12
	RECURSOS ESTATALES	39,686,029.00	0	39,686,029.00	4,530,660.88	4,530,660.88	4,530,660.88	4,725,586.97	35,155,368.12

Bajo protesta de decir verdad declaramos que los Estados Financieros y sus notas, son razonablemente correctos y son responsabilidad del emisor


MTRO. HUGO GARCÍA VARGAS
RECTOR DE LA UNIVERSIDAD POLITÉCNICA DE
GUANAJUATO


C.P. ELIZABETH MACHUCA PÉREZ
SECRETARIA ADMINISTRATIVA