

ESTADOS  
FINANCIEROS  
AGOSTO  
2015

**ESTADO DE SITUACIÓN FINANCIERA**  
Al 31 de agosto del 2015 y al 31 de agosto del 2014  
(Pesos)

Ente Público: **UNIVERSIDAD POLITÉCNICA DE GUANAJUATO**

| CONCEPTO  | Año                |                    | CONCEPTO  | Año                |                    |
|---|--------------------|--------------------|---|--------------------|--------------------|
|   | 2015               | 2014               |   | 2015               | 2014               |
| <b>ACTIVO</b>   |                    |                    | <b>PASIVO</b>   |                    |                    |
| <b>Activo Circulante</b>                                      |                    |                    | <b>Activo Circulante</b>  |                    |                    |
| Efectivo y Equivalentes                                       | 60,654,489.12      | 50,075,502.61      | Cuentas por Pagar a Corto Plazo   | 2,689,086          | 26,866,099         |
| Derechos a Recibir Efectivo o Equivalentes                    | 300,115.75         | 622,345.97         | Documentos por Pagar a Corto Plazo  | 0                  | 0                  |
| Derechos a Recibir Bienes o Servicios                         | 883,409.50         | 54,750.51          | Porción a Corto Plazo de la Deuda Pública a Largo Plazo                             | 0                  | 0                  |
| Inventarios   | 0                  | 0                  | Títulos y Valores a Corto Plazo   | 0                  | 0                  |
| Almacenes   | 0                  | 0                  | Pasivos Diferidos a Corto Plazo   | 0                  | 0                  |
| Estimación por Pérdida o Deterioro de Activos Circulantes     | 0                  | 0                  | Fondos y Bienes de Terceros en Garantía y/o Administración a Corto Plazo            | 0                  | 0                  |
| Otros Activos Circulantes                                     | 0                  | 0                  | Provisiones a Corto Plazo   | 0                  | 0                  |
| <b>Total de Activos Circulantes</b>                           | <b>61,838,014</b>  | <b>50,752,999</b>  | Otros Pasivos a Corto Plazo   | 33,098             | 120,298            |
| <b>Activo No Circulante</b>                                   |                    |                    | <b>Total de Pasivos Circulantes</b>   | <b>2,722,184</b>   | <b>26,986,391</b>  |
| Inversiones Financieras a Largo Plazo                         | 0                  | 0                  | <b>Pasivo No Circulante</b>   |                    |                    |
| Derechos a Recibir Efectivo o Equivalentes a Largo Plazo      | 0                  | 0                  | Cuentas por Pagar a Largo Plazo   | 0                  | 0                  |
| Bienes Inmuebles, Infraestructura y Construcciones en Proceso | 204,934,125.87     | 209,911,809.13     | Documentos por Pagar a Largo Plazo  | 0                  | 0                  |
| Bienes Muebles  | 78,885,258.14      | 77,133,351.47      | Deuda Pública a Largo Plazo   | 0                  | 0                  |
| Activos Intangibles   | 0                  | 0                  | Pasivos Diferidos a Largo Plazo   | 0                  | 0                  |
| Depreciación, Deterioro y Amortización Acumulada de Bienes    | -49,586,668.27     | -49,586,668.27     | Fondos y Bienes de Terceros en Garantía y/o en Administración a Largo Plazo         | 0                  | 0                  |
| Activos Diferidos   | 0                  | 0                  | Provisiones a Largo Plazo   | 0                  | 0                  |
| Estimación por Pérdida o Deterioro de Activos no Circulantes  | 0                  | 0                  | <b>Total de Pasivos No Circulantes</b>  | <b>0</b>           | <b>0</b>           |
| Otros Activos no Circulantes                                  | 0                  | 0                  | <b>Total del Pasivo</b>   | <b>2,722,184</b>   | <b>26,986,391</b>  |
| <b>Total de Activos No Circulantes</b>                        | <b>234,232,716</b> | <b>231,458,492</b> | <b>HACIENDA PÚBLICA/ PATRIMONIO</b>   |                    |                    |
| <b>Total del Activo</b>                                       | <b>296,070,730</b> | <b>282,211,091</b> | <b>Hacienda Pública/Patrimonio Contribuido</b>                                      | <b>329,702,517</b> | <b>288,417,882</b> |
|   |                    |                    | Aportaciones  | 323,559,196        | 282,274,560        |
|   |                    |                    | Donaciones de Capital   | 6,143,321          | 6,143,321          |
|   |                    |                    | Actualización de la Hacienda Pública / Patrimonio                                   | 0                  | 0                  |
|   |                    |                    | <b>Hacienda Pública/Patrimonio Generado</b>   | <b>-36,353,972</b> | <b>-33,193,181</b> |
|   |                    |                    | Resultados del Ejercicio (Ahorro / Desahorro)                                       | -2,184,854.28      | -1,996,983         |
|   |                    |                    | Resultados de Ejercicios Anteriores   | -34,169,117.38     | -31,196,198        |
|   |                    |                    | Revalúos  | 0                  | 0                  |
|   |                    |                    | Reservas  | 0                  | 0                  |
|   |                    |                    | Rectificaciones de Resultados de Ejercicios Anteriores                              | 0                  | 0                  |
|   |                    |                    | <b>Exceso o Insuficiencia en la Actualización de la Hacienda Pública/Patrimonio</b> | <b>0</b>           | <b>0</b>           |
|   |                    |                    | Resultado por Posición Monetaria  | 0                  | 0                  |
|   |                    |                    | Resultado por Tenencia de Activos no Monetarios                                     | 0                  | 0                  |
|   |                    |                    | <b>Total Hacienda Pública/ Patrimonio</b>   | <b>293,348,546</b> | <b>255,224,700</b> |
|   |                    |                    | <b>Total del Pasivo y Hacienda Pública / Patrimonio</b>                             | <b>296,070,730</b> | <b>282,211,091</b> |

Bajo protesta de decir verdad declaramos que los Estados Financieros y sus Notas son razonablemente correctos y responsabilidad del emisor

Mtro. Hugo García Vargas  
Rector de la Universidad Politécnica de Guanajuato

Mtro. José de Jesús Romero Gutiérrez  
Secretario Administrativo

**ESTADO DE ACTIVIDADES**  
Del 01 de Enero al 31 de Agosto del 2015 y 2014  
(Pesos)

**UNIVERSIDAD POLITÉCNICA DE GUANAJUATO**

Ente Público:

| Concepto   | 2015              | 2014              | Concepto  | 2015              | 2014              |
|--|-------------------|-------------------|---|-------------------|-------------------|
| <b>INGRESOS Y OTROS BENEFICIOS</b>   |                   |                   | <b>GASTOS Y OTRAS PÉRDIDAS</b>  |                   |                   |
| Ingresos de la Gestión   | 1,635,363         | 4,165,338         | Gastos de Funcionamiento  | 47,933,457        | 72,120,181        |
| Impuestos  | 0                 | 0                 | Servicios Personales  | 36,143,526.30     | 52,235,950.52     |
| Cuotas y Aportaciones de Seguridad Social  | 0                 | 0                 | Materiales y Suministros  | 3,470,842.25      | 5,220,514.48      |
| Contribuciones de Mejoras  | 0                 | 0                 | Servicios Generales   | 8,319,088.31      | 14,663,716.11     |
| Derechos   | 0.00              | 0                 | Transferencia, Asignaciones, Subsidios y Otras Ayudas                             | 1,343,109         | 3,092,415         |
| Productos de Tipo Corriente  | 1,012,771.53      | 39,893.90         | Transferencias Internas y Asignaciones al Sector Público                          | 0                 | 0                 |
| Aprovechamientos de Tipo Corriente   | 622,591.29        | 4,125,443.94      | Transferencias al Resto del Sector Público  | 0                 | 0                 |
| Ingresos por Venta de Bienes y Servicios   | 0.00              | 0                 | Subsidios y Subvenciones  | 0                 | 0                 |
| Ingresos no Comprendidos en las Fracciones de la Ley de Ingresos Causados en Ejercicios Fiscales Anteriores Pendientes de Liquidación o Pago | 0                 | 0                 | Ayudas Sociales   | 0                 | 3,082,414.80      |
|  |                   |                   | Pensiones y Jubilaciones  | 1,343,108.57      | 0                 |
| <b>Participaciones, Aportaciones, Transferencias, Asignaciones, Subsidios y Otras Ayudas</b>   | <b>45,321,306</b> | <b>75,533,323</b> | Transferencias a Fideicomisos, Mandatos y Contratos Análogos                      | 0                 | 0                 |
| Participaciones y Aportaciones   | 21,766,114.31     | 33,151,184.14     | Transferencias a la Seguridad Social  | 0                 | 0                 |
| Transferencia, Asignaciones, Subsidios y Otras ayudas  | 23,555,191.45     | 42,382,138.71     | Donativos   | 0                 | 0                 |
| <b>Otros Ingresos y Beneficios</b>   | <b>160,987</b>    | <b>122,157</b>    | Transferencias al Exterior  | 0                 | 0                 |
| Ingresos Financieros   | 135,042.29        | 43,543.26         | <b>Participaciones y Aportaciones</b>   | <b>0</b>          | <b>0</b>          |
| Incremento por Variación de Inventarios  | 0                 | 0                 | Participaciones   | 0                 | 0                 |
| Disminución del Exceso de Estimaciones por Pérdida o Deterioro u Obsolescencia   | 0                 | 0                 | Aportaciones  | 0                 | 0                 |
| Disminución del Exceso de Provisiones  | 0                 | 0                 | Convenios   | 0                 | 0                 |
| Otros Ingresos y Beneficios Varios   | 25,944.53         | 78,613.72         | <b>Intereses, Comisiones y Otros Gastos de la Deuda Pública</b>                   | <b>0</b>          | <b>0</b>          |
| <b>Total de Ingresos y Otros Beneficios</b>  | <b>47,117,655</b> | <b>79,820,818</b> | Intereses de la Deuda Pública   | 0                 | 0                 |
|  |                   |                   | Comisiones de la Deuda Pública  | 0                 | 0                 |
|  |                   |                   | Gastos de la Deuda Pública  | 0                 | 0                 |
|  |                   |                   | Costo por Coberturas  | 0                 | 0                 |
|  |                   |                   | Apoyos Financieros  | 0                 | 0                 |
|  |                   |                   | <b>Otros Gastos y Pérdidas Extraordinarias</b>                                    | <b>25,944</b>     | <b>6,605,205</b>  |
|  |                   |                   | Estimaciones, Depreciaciones, Deterioros, Obsolescencia y Amortizaciones          | 0                 | 6,526,563.12      |
|  |                   |                   | Provisiones   | 0                 | 0                 |
|  |                   |                   | Disminución de Inventarios  | 0                 | 0                 |
|  |                   |                   | Aumento por insuficiencia de Estimaciones por Pérdida o Deterioro y Obsolescencia | 0                 | 0                 |
|  |                   |                   | Aumento por insuficiencia de Provisiones  | 0                 | 0                 |
|  |                   |                   | Otros Gastos  | 25,944.25         | 78,641.85         |
|  |                   |                   | Inversión Pública   | 0                 | 0                 |
|  |                   |                   | Inversión Pública no Capitalizable  | 0                 | 0                 |
|  |                   |                   | <b>Total de Gastos y Otras Pérdidas</b>   | <b>49,302,510</b> | <b>81,817,801</b> |
|  |                   |                   | <b>Resultados del Ejercicio (Ahorro/Desahorro)</b>                                | <b>-2,184,854</b> | <b>-1,995,983</b> |

Bajo protesta de decir verdad declaramos que los Estados Financieros y sus Notas son razonablemente correctos y responsabilidad del emisor

Mtro. Hugo García Vargas  
Rector de la Universidad Politécnica de Guanajuato

Mtro. José de Jesús Romo Gutiérrez  
Secretario Administrativo

**ESTADO DE VARIACIÓN DE LA HACIENDA PÚBLICA**  
**Al 31 de agosto del 2015**  
 (pesos)

Ente Público: **UNIVERSIDAD POLITÉCNICA DE GUANAJUATO**

| Concepto   | Hacienda Pública/Patrimonio Contribuido |          | Hacienda Pública/Patrimonio Generado de Ejercicios Anteriores |          | Hacienda Pública/Patrimonio Generado del Ejercicio |          | Ajustes por Cambios de Valor | TOTAL              |
|--|---|----------|---|----------|--|----------|------------------------------|--------------------|
|  |   |          |   |          |  |          |                              |                    |
| <b>Rectificaciones de Resultados de Ejercicios Anteriores</b>            | 0                                       | 0        | 0   | 0        | 0  | 0        | 0                            | 0                  |
| Patrimonio Neto Inicial Ajustado del Ejercicio                           | 288,417,882                             | 0        | 0   | 0        | 0  | 0        | 0                            | 288,417,882        |
| Aportaciones   | 282,274,560                             | 0        | 0   | 0        | 0  | 0        | 0                            | 282,274,560        |
| Donaciones de Capital  | 6,143,321                               | 0        | 0   | 0        | 0  | 0        | 0                            | 6,143,321          |
| Actualización de la Hacienda Pública/Patrimonio                          | 0                                       | 0        | 0   | 0        | 0  | 0        | 0                            | 0                  |
| <b>Variaciones de la Hacienda Pública/Patrimonio Neto del Ejercicio</b>  | 0                                       | 0        | -33,193,181   | 0        | 0  | 0        | 0                            | -33,193,181        |
| Resultados del Ejercicio (Ahorro/Desahorro)                              | 0                                       | 0        | -1,996,983  | 0        | 0  | 0        | 0                            | -1,996,983         |
| Resultados de Ejercicios Anteriores                                      | 0                                       | 0        | -31,196,198   | 0        | 0  | 0        | 0                            | -31,196,198        |
| Revalúos   | 0                                       | 0        | 0   | 0        | 0  | 0        | 0                            | 0                  |
| Reservas   | 0                                       | 0        | 0   | 0        | 0  | 0        | 0                            | 0                  |
| <b>Hacienda Pública/Patrimonio Neto Final del Ejercicio 2013</b>         | <b>288,417,882</b>                      | <b>0</b> | <b>-33,193,181</b>  | <b>0</b> | <b>0</b>   | <b>0</b> | <b>0</b>                     | <b>255,224,701</b> |
| <b>Cambios en la Hacienda Pública/Patrimonio Neto del Ejercicio 2013</b> | <b>41,284,636</b>                       | <b>0</b> | <b>0</b>  | <b>0</b> | <b>0</b>   | <b>0</b> | <b>0</b>                     | <b>41,284,636</b>  |
| Aportaciones   | 41,284,635.90                           | 0        | 0   | 0        | 0  | 0        | 0                            | 41,284,636         |
| Donaciones de Capital  | 0                                       | 0        | 0   | 0        | 0  | 0        | 0                            | 0                  |
| Actualización de la Hacienda Pública/Patrimonio                          | 0                                       | 0        | 0   | 0        | 0  | 0        | 0                            | 0                  |
| <b>Variaciones de la Hacienda Pública/Patrimonio Neto del Ejercicio</b>  | <b>0</b>                                | <b>0</b> | <b>0</b>  | <b>0</b> | <b>-5,157,774</b>                                  | <b>0</b> | <b>0</b>                     | <b>-5,157,774</b>  |
| Resultados del Ejercicio (Ahorro/Desahorro)                              | 0                                       | 0        | 0   | 0        | -2,184,854   | 0        | 0                            | -2,184,854         |
| Resultados de Ejercicios Anteriores                                      | 0                                       | 0        | 0   | 0        | -2,972,919   | 0        | 0                            | -2,972,919         |
| Revalúos   | 0                                       | 0        | 0   | 0        | 0  | 0        | 0                            | 0                  |
| Reservas   | 0                                       | 0        | 0   | 0        | 0  | 0        | 0                            | 0                  |
| <b>Saldo Neto en la Hacienda Pública / Patrimonio 2014</b>               | <b>329,702,517</b>                      | <b>0</b> | <b>-33,193,181</b>  | <b>0</b> | <b>-5,157,774</b>                                  | <b>0</b> | <b>0</b>                     | <b>291,351,563</b> |

Bajo protesta de decir verdad declaramos que los Estados Financieros y sus Notas son razonablemente correctos y responsabilidad del emisor

Mtro. Hugo García Vargas  
 Rector de la Universidad Politécnica de Guanajuato

Mtro. José de Jesús Rómo Gutiérrez  
 Secretario Administrativo

**ESTADOS DE FLUJOS DE EFECTIVO**  
Al 31 de agosto del 2015  
(Pesos)

Ente Público: **UNIVERSIDAD POLITÉCNICA DE GUANAJUATO**

| Concepto   | 2015              | 2014              | Concepto   | 2015                 | 2014                 |
|--|-------------------|-------------------|--|----------------------|----------------------|
| <b>Flujos de Efectivo de las Actividades de Gestión</b>  |                   |                   | <b>Flujos de Efectivo de las Actividades de Inversión</b>                    |                      |                      |
| <b>Origen</b>  | <b>47,117,655</b> | <b>79,820,818</b> | <b>Origen</b>  | <b>41,284,636</b>    | <b>7,395,907</b>     |
| Impuestos  | 0                 | 0                 | Bienes inmuebles, Infraestructura y Construcciones en Proceso                | 41,284,636           | 7,395,907            |
| Cuotas y Aportaciones de Seguridad Social  | 0                 | 0                 | Bienes Muebles   | 0                    | 0                    |
| Contribuciones de mejoras  | 0                 | 0                 | Otros Orígenes de Inversión  | 0                    | 0                    |
| Derechos   | 0                 | 0                 |  |                      |                      |
| Productos de Tipo Corriente  | 1,012,771.53      | 39,893.90         | <b>Aplicación</b>  | <b>2,774,223</b>     | <b>6,219,870</b>     |
| Aprovechamientos de Tipo Corriente   | 622,891.29        | 4,125,443.94      | Bienes Inmuebles, Infraestructura y Construcciones en Proceso                | 2,774,223            | 6,219,869.64         |
| Ingresos por Venta de Bienes y Servicios   | 0                 | 0                 | Bienes Muebles   | 0                    | 0                    |
| Ingresos no comprendidos en las Fracciones de la Ley de Ingresos Causados en Ejercicios Fiscales Anteriores Pendientes de Liquidación o Pago | 0                 | 0                 | Otras Aplicaciones de Inversión  | 0                    | 0                    |
| Participaciones y Aportaciones   | 21,786,114.31     | 33,151,184.14     | <b>Flujos Netos de Efectivo por Actividades de Inversión</b>                 | <b>38,510,412</b>    | <b>1,176,038</b>     |
| Transferencias, Asignaciones y Subsidios y Otras Ayudas  | 23,665,191.45     | 42,382,138.71     |  |                      |                      |
| Otros Orígenes de Operación  | 160,886.82        | 122,156.98        | <b>Flujo de Efectivo de las Actividades de Financiamiento</b>                |                      |                      |
| <b>Aplicación</b>  | <b>49,276,565</b> | <b>75,212,596</b> | <b>Origen</b>  | <b>-24,264,207</b>   | <b>22,954,118</b>    |
| Servicios Personales   | 36,143,526.30     | 52,235,950.52     | Endeudamiento Neto   | 0                    | 0                    |
| Materiales y Suministros   | 3,470,842.25      | 5,220,514.48      | Interno  | 0                    | 0                    |
| Servicios Generales  | 8,319,098.31      | 14,663,716.11     | Externo  | 0                    | 0                    |
| Transferencias Internas y Asignaciones al Sector Público   | 0                 | 0                 | Otros Orígenes de Financiamiento   | -24,264,206.72       | 22,954,118.38        |
| Transferencias al resto del Sector Público   | 0                 | 0                 |  |                      |                      |
| Subsidios y Subvenciones   | 0                 | 0                 | <b>Aplicación</b>  | <b>1,508,309</b>     | <b>16,389,117</b>    |
| Ayudas Sociales  | 1,343,108.57      | 3,092,414.80      | Servicios de la Deuda  | 0                    | 0                    |
| Pensiones y Jubilaciones   | 0                 | 0                 | Interno  | 0                    | 0                    |
| Transferencias a Fideicomisos, Mandatos y Contratos Análogos   | 0                 | 0                 | Externo  | 0                    | 0                    |
| Transferencias a la Seguridad Social   | 0                 | 0                 | Otras Aplicaciones de Financiamiento   | 1,508,309.23         | 16,389,117.15        |
| Donativos  | 0                 | 0                 |  |                      |                      |
| Transferencias al Exterior   | 0                 | 0                 | <b>Flujos netos de Efectivo por Actividades de Financiamiento</b>            | <b>-25,772,516</b>   | <b>6,565,001</b>     |
| Participaciones  | 0                 | 0                 |  |                      |                      |
| Aportaciones   | 0                 | 0                 | <b>Incremento/Disminución Neta en el Efectivo y Equivalentes al Efectivo</b> | <b>10,578,987</b>    | <b>12,349,261</b>    |
| Convenios  | 0                 | 0                 |  |                      |                      |
| Otras Aplicaciones de Operación  | 0                 | 0                 |  |                      |                      |
| <b>Flujos Netos de Efectivo por Actividades de Operación</b>   | <b>-2,158,910</b> | <b>4,608,222</b>  | <b>Efectivo y Equivalente al Efectivo al Inicio del Ejercicio</b>            | <b>50,075,502.61</b> | <b>37,725,242.01</b> |
|  |                   |                   | <b>Efectivo y Equivalente al Efectivo al Final del Ejercicio</b>             | <b>60,654,489</b>    | <b>50,075,503</b>    |

Bajo protesta de decir verdad declaramos que los Estados Financieros y sus Notas son razonablemente correctos y responsabilizamos del emisor

Mtro. Hugo García Vargas  
Rector de la Universidad Politécnica de Guanajuato


Mtro. José Jesús Romo Gutiérrez  
Secretario Administrativo


**ESTADO DE CAMBIOS EN LA SITUACIÓN FINANCIERA**  
Al 31 de agosto del 2015  
(Pesos)

Ente Público: **UNIVERSIDAD POLITÉCNICA DE GUANAJUATO**

| Concepto  | Origen         | Aplicación        | Concepto   | Origen            | Aplicación        |
|---|----------------|-------------------|--|-------------------|-------------------|
| <b>ACTIVO</b>   | <b>322,230</b> | <b>14,181,869</b> | <b>PASIVO</b>  | <b>0</b>          | <b>24,264,207</b> |
| <b>Activo Circulante</b>                                      | <b>322,230</b> | <b>11,407,646</b> | <b>Pasivo Circulante</b>   | <b>0</b>          | <b>24,264,207</b> |
| Efectivo y Equivalentes                                       | 0              | 10,576,987        | Cuentas por Pagar a Corto Plazo  | 0                 | 24,177,007        |
| Derechos a Recibir Efectivo o Equivalentes                    | 0              | 0                 | Documentos por Pagar a Corto Plazo   | 0                 | 0                 |
| Derechos a Recibir Bienes o Servicios                         | 0              | 828,659           | Porción a Corto Plazo de la Deuda Pública a Largo Plazo                      | 0                 | 0                 |
| Inventarios   | 0              | 0                 | Títulos y Valores a Corto Plazo  | 0                 | 0                 |
| Almacenes   | 0              | 0                 | Pasivos Diferidos a Corto Plazo  | 0                 | 0                 |
| Estimación por Pérdida o Deterioro de Activos Circulantes     | 0              | 0                 | Fondos y Bienes de Terceros en Garantía y/o Administración a Corto Plazo     | 0                 | 0                 |
| Otros Activos Circulantes                                     | 0              | 0                 | Provisiones a Corto Plazo  | 0                 | 0                 |
| <b>Activo No Circulante</b>                                   | <b>0</b>       | <b>2,774,223</b>  | Otros Pasivos a Corto Plazo  | 0                 | 87,200            |
| Inversiones Financieras a Largo Plazo                         | 0              | 0                 | <b>Pasivo No Circulante</b>  | <b>0</b>          | <b>0</b>          |
| Derechos a Recibir Efectivo o Equivalentes a Largo Plazo      | 0              | 0                 | Cuentas por Pagar a Largo Plazo  | 0                 | 0                 |
| Bienes Inmuebles, Infraestructura y Construcciones en Proceso | 0              | 1,022,317         | Documentos por Pagar a Largo Plazo   | 0                 | 0                 |
| Bienes Muebles  | 0              | 1,751,907         | Deuda Pública a Largo Plazo  | 0                 | 0                 |
| Activos Intangibles   | 0              | 0                 | Pasivos Diferidos a Largo Plazo  | 0                 | 0                 |
| Depreciación, Deterioro y Amortización Acumulada de Bienes    | 0              | 0                 | Fondos y Bienes de Terceros en Garantía y/o en Administración a Largo Plazo  | 0                 | 0                 |
| Activos Diferidos   | 0              | 0                 | Provisiones a Largo Plazo  | 0                 | 0                 |
| Estimación por Pérdida o Deterioro de Activos no Circulantes  | 0              | 0                 | <b>HACIENDA PÚBLICA/ PATRIMONIO</b>  | <b>41,284,636</b> | <b>3,160,790</b>  |
| Otros Activos no Circulantes                                  | 0              | 0                 | Hacienda Pública/Patrimonio Contribuido                                      | <b>41,284,636</b> | <b>0</b>          |
|   |                |                   | Aportaciones   | 41,284,636        | 0                 |
|   |                |                   | Donaciones de Capital  | 0                 | 0                 |
|   |                |                   | Actualización de la Hacienda Pública / Patrimonio                            | 0                 | 0                 |
|   |                |                   | <b>Hacienda Pública/Patrimonio Generado</b>                                  | <b>0</b>          | <b>3,160,790</b>  |
|   |                |                   | Resultados del Ejercicio (Ahorro / Desahorro)                                | 0                 | 187,871           |
|   |                |                   | Resultados de Ejercicios Anteriores  | 0                 | 2,972,919         |
|   |                |                   | Revalúos   | 0                 | 0                 |
|   |                |                   | Reservas   | 0                 | 0                 |
|   |                |                   | Rectificaciones de Resultados de Ejercicios Anteriores                       | 0                 | 0                 |
|   |                |                   | Exceso o Insuficiencia en la Actualización de la Hacienda Pública/Patrimonio | 0                 | 0                 |
|   |                |                   | Resultado por Posición Monetaria   | 0                 | 0                 |
|   |                |                   | Resultado por Tenencia de Activos no Monetarios                              | 0                 | 0                 |

Bajo protesta de decir verdad declaramos que los Estados Financieros y sus Notas son razonablemente correctos y responsabilidad del emisor

  
 Mtro. Hugo García Vargas  
 Rector de la Universidad Politécnica de Guanajuato

  
 Mtro. José de Jesús Romo Gutiérrez  
 Secretario Administrativo

**ESTADO ANALÍTICO DEL ACTIVO**  
Al 31 de agosto del 2015  
(Pesos)

Ente Público: **UNIVERSIDAD POLITÉCNICA DE GUANAJUATO**

| Concepto  | UNIVERSIDAD POLITÉCNICA DE GUANAJUATO |                         |                         |                             | Variación del Periodo<br>(4-1) |
|---|---------------------------------------|-------------------------|-------------------------|-----------------------------|--------------------------------|
|   | 1<br>Saldo Inicial                    | 2<br>Cargos del Periodo | 3<br>Abonos del Periodo | 4<br>Saldo Final<br>(1+2-3) |                                |
| <b>ACTIVO</b>   |                                       |                         |                         |                             |                                |
| <b>Activo Circulante</b>                                      | 282,211,091                           | 183,749,922             | 169,890,283             | 296,070,730                 | 13,859,639                     |
| Efectivo y Equivalentes                                       | 50,752,599                            | 180,975,698             | 169,890,283             | 61,838,014                  | 11,085,415                     |
| Derechos a Recibir Efectivo o Equivalentes                    | 50,075,503                            | 175,455,925             | 164,876,939             | 60,654,489                  | 10,578,987                     |
| Derechos a Recibir Bienes o Servicios                         | 622,346                               | 4,543,011               | 4,865,242               | 300,116                     | -322,230                       |
| Inventarios   | 54,751                                | 950,818                 | 122,159                 | 883,410                     | 828,659                        |
| Almacenes   | 0                                     | 0                       | 0                       | 0                           | 0                              |
| Estimación por Pérdida o Deterioro de Activos Circulantes     | 0                                     | 25,944                  | 25,944                  | 0                           | 0                              |
| Otros Activos Circulantes                                     | 0                                     | 0                       | 0                       | 0                           | 0                              |
| <b>Activo No Circulante</b>                                   | 231,458,492                           | 2,774,223               | 0                       | 234,232,716                 | 2,774,223                      |
| Inversiones Financieras a Largo Plazo                         | 0                                     | 0                       | 0                       | 0                           | 0                              |
| Derechos a Recibir Efectivo o Equivalentes a Largo Plazo      | 0                                     | 0                       | 0                       | 0                           | 0                              |
| Bienes Inmuebles, Infraestructura y Construcciones en Proceso | 203,911,809                           | 1,022,317               | 0                       | 204,934,126                 | 1,022,317                      |
| Bienes Muebles  | 77,133,351                            | 1,751,907               | 0                       | 78,885,258                  | 1,751,907                      |
| Activos Intangibles   | 0                                     | 0                       | 0                       | 0                           | 0                              |
| Depreciación, Deterioro y Amortización Acumulada de Bienes    | -49,586,668                           | 0                       | 0                       | -49,586,668                 | 0                              |
| Activos Diferidos   | 0                                     | 0                       | 0                       | 0                           | 0                              |
| Estimación por Pérdida o Deterioro de Activos no Circulantes  | 0                                     | 0                       | 0                       | 0                           | 0                              |
| Otros Activos no Circulantes                                  | 0                                     | 0                       | 0                       | 0                           | 0                              |

Bajo protesta de decir verdad declaramos que los Estados Financieros y sus Notas son razonablemente correctos y responsabilidad del emisor

Mtro. Hugo García Vargas  
Rector de la Universidad Politécnica de Guanajuato

Mtro. José de Jesús Romo Gutiérrez  
Secretario Administrativo

**ESTADO ANALÍTICO DE LA DEUDA Y OTROS PASIVOS**  
**Al 31 de agosto del 2015**  
**(Pesos)**

Ente Público: **UNIVERSIDAD POLITÉCNICA DE GUANAJUATO**

| Denominación de las Deudas             | Moneda de Contratación | Institución o País Acreedor | Saldo Inicial del Periodo | Saldo Final del Periodo |
|--|------------------------|-----------------------------|---------------------------|-------------------------|
| <b>DEUDA PÚBLICA</b>                   |                        |                             |                           |                         |
| <b>Deuda Interna</b>                   |                        |                             |                           |                         |
| <b>Corto Plazo</b>                     |                        |                             |                           |                         |
| Instituciones de Crédito               |                        |                             | 0                         | 0                       |
| Títulos y Valores                      |                        |                             | 0                         | 0                       |
| Arrendamientos Financieros             |                        |                             | 0                         | 0                       |
| <b>Deuda Externa</b>                   |                        |                             |                           |                         |
| Organismos Financieros Internacionales |                        |                             | 0                         | 0                       |
| Deuda Bilateral                        |                        |                             | 0                         | 0                       |
| Títulos y Valores                      |                        |                             | 0                         | 0                       |
| Arrendamientos Financieros             |                        |                             | 0                         | 0                       |
| <b>Subtotal a Corto Plazo</b>          |                        |                             | 0                         | 0                       |
| <b>Deuda Interna</b>                   |                        |                             |                           |                         |
| <b>Largo Plazo</b>                     |                        |                             |                           |                         |
| Instituciones de Crédito               |                        |                             | 0                         | 0                       |
| Títulos y Valores                      |                        |                             | 0                         | 0                       |
| Arrendamientos Financieros             |                        |                             | 0                         | 0                       |
| <b>Deuda Externa</b>                   |                        |                             |                           |                         |
| Organismos Financieros Internacionales |                        |                             | 0                         | 0                       |
| Deuda Bilateral                        |                        |                             | 0                         | 0                       |
| Títulos y Valores                      |                        |                             | 0                         | 0                       |
| Arrendamientos Financieros             |                        |                             | 0                         | 0                       |
| <b>Subtotal a Largo Plazo</b>          |                        |                             | 0                         | 0                       |
| <b>Otros Pasivos</b>                   |                        |                             | 26,986,391                | 2,722,184               |
| <b>Total Deuda y Otros Pasivos</b>     |                        |                             | <b>26,986,391</b>         | <b>2,722,184</b>        |

Bajo protesta de decir verdad declaramos que los Estados Financieros y sus Notas son razonablemente correctos y responsabilidad del emisor

\_\_\_\_\_  
Mtro. Hugo García Vargas  
Rector de la Universidad Politécnica de Guanajuato

\_\_\_\_\_  
Mtro. José de Jesús Romo Gutiérrez  
Secretario Administrativo

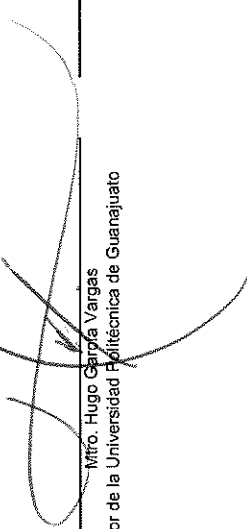



**INFORME DE PASIVOS CONTINGENTES**  
**Al 31 de agosto del 2015**  
**(Pesos)**

Ente Público: **UNIVERSIDAD POLITÉCNICA DE GUANAJUATO**

| <b>NOMBRE</b>                | <b>CONCEPTO</b>  |
|------------------------------|--|
| <b>FONDO DE CONTINGENCIA</b> | Se destinarán recursos para cubrir los costos generados por los actos o hechos de índole laboral, siempre y cuando, no resulten suficientes los recursos presupuestados en las partidas correspondientes |
|                              | Así como para los hechos que produzcan daños o perjuicios al patrimonio de la Universidad que no son imputables a persona alguna   |

Bajo protesta de decir verdad declaramos que los Estados Financieros y sus Notas son razonablemente correctos y responsabilidad del emisor

  
Mtro. Hugo García Vargas  
Rector de la Universidad Politécnica de Guanajuato

  
Mtro. José de Jesús Romo Gutiérrez  
Secretario Administrativo

**Notas a los Estados Financieros  
Al 31 de agosto de 2015**

Ente Público: **UNIVERSIDAD POLITÉCNICA DE GUANAJUATO**

**NOTAS DE DESGLOSE**

**I) NOTAS AL ESTADO DE SITUACIÓN FINANCIERA**

**ACTIVO**

**\* EFECTIVO Y EQUIVALENTES**

NO APLICA

| ESF-01 FONDOS C/INVERSIONES FINANCIERAS            | MONTO | TIPO | MONTO PARCIAL |
|--|-------|------|---------------|
| 1114xxxxxx Inversiones a 3 meses                   |       |      |               |
| 1121xxxxxx Inversiones mayores a 3 meses hasta 12. |       |      |               |
| 1211xxxxxx Inversiones a LP                        |       |      |               |

**\* DERECHOSA RECIBIR EFECTIVO Y EQUIVALENTES Y BIENES O SERVICIOS A RECIBIR**

| ESF-02 INGRESOS P/RECUPERAR     | MONTO            | 2014              | 2013                |
|---------------------------------|------------------|-------------------|---------------------|
| 1122102001 CUENTAS POR COBRAR P | 75,000.00        | 75,000.00         | 300,000.00          |
| 1122602001 CUENTAS POR COBRAR A | -0.96            | 547,208.25        | 1,300,835.88        |
| <b>TOTAL</b>                    | <b>74,999.04</b> | <b>622,208.25</b> | <b>1,600,835.88</b> |

**ESF-03 DEUDORES P/RECUPERAR**

|                                   | MONTO      | 90 DIAS | 180 DIAS | 365 DIAS |
|-----------------------------------|------------|---------|----------|----------|
| 1123101002 GTOS A RESERVA DE CO   | 215,111.93 |         |          |          |
| 1123103301 SUBSIDIO AL EMPLEO     | 4.78       |         |          |          |
| 1125102001 FONDO FIJO             | 10,000.00  |         |          |          |
| 1131001001 ANTICIPO A PROVEEDORES | 883,409.50 |         |          |          |

**\* BIENES DISPONIBLES PARA SU TRANSFORMACIÓN O CONSUMO.**

| ESF-05 INVENTARIO Y ALMACENES | MONTO | METODO |
|-------------------------------|-------|--------|
| 1140xxxxxx                    |       |        |
| NO APLICA                     |       |        |
| 1150xxxxxx                    |       |        |

**\* INVERSIONES FINANCIERAS.**

| ESF-06 FIDEICOMISOS, MANDATOS Y CONTRATOS ANALOGOS | MONTO | TIPO | CARACTERISTICAS | NOMBRE DE FIDEICOMIS00 | OBJETO |
|--|-------|------|-----------------|------------------------|--------|
| 1213xxxxxx   |       |      |                 |                        |        |
| NO APLICA  |       |      |                 |                        |        |

**ESF-07 PARTICIPACIONES Y APORT. CAPITAL**

| 1214xxxxxx | MONTO | TIPO | EMPRESA/OPDES |
|------------|-------|------|---------------|
| NO APLICA  |       |      |               |

**\* BIENES MUEBLES, INMUEBLES E INTAGIBLES**

| ESF-08 BIENES MUEBLES E INMUEBLES            | SALDO INICIAL      | SALDO FINAL        | FLUJO            | CRITERIO |
|--|--------------------|--------------------|------------------|----------|
| 1231581001 TERRENOS A VALOR HISTORICO        | 14,000,000.00      | 14,000,000.00      |                  |          |
| 1233583001 EDIFICIOS A VALOR HISTORICO       | 74,737,729.20      | 74,737,729.20      |                  |          |
| 1235961900 TRABAJOS DE ACABADOS              | 558,273            | 558,272.79         |                  |          |
| 1236200001 CONST PROCESO 2010                | 27,419,167         | 27,419,166.67      |                  |          |
| 1236200002 CONST PROCESO CIERRE              | 53,597,229         | 53,597,229.07      |                  |          |
| 1236262200 EDIFICACION NO HABITACIONAL       | 12,483,940         | 13,506,256.97      | 1,022,316.74     |          |
| 1236462400 DIV. DE TERRENOS Y C              | 233,474            | 233,474.09         |                  |          |
| 1236662600 Otras construcciones              | 3,061,801          | 3,061,800.70       |                  |          |
| 1236762700 INSTALACIONES Y EQUI              | 10,318,612         | 10,318,612.11      |                  |          |
| 1236962001 CONSTRUCCIONES EN PR              | 2,903,996          | 2,903,995.82       |                  |          |
| 1236962900 Trabajos de acabados              | 2,861,415          | 2,861,415.30       |                  |          |
|  | 1,736,173          | 1,736,173.15       |                  |          |
| <b>TOTAL BIENES INMUEBLES</b>                | <b>203,911,809</b> | <b>204,934,126</b> | <b>1,022,317</b> |          |
| 1241151100 MUEB DE OFIC 2011                 | 2,190,051          | 2,283,964          | 93,912.55        |          |
| 1241151101 MUEB DE OFIC 2010                 | 9,490,548          | 9,490,548          |                  |          |
| 1241251200 MUEB. EXCEPTO 2011                | 1,415,410          | 1,415,410          |                  |          |
| 1241351500 EQ. DE COMP. 2011                 | 5,134,434          | 6,279,522          | 1,145,088.07     |          |
| 1241351501 EQ. DE COMP. 2010                 | 7,872,962          | 7,872,962          |                  |          |
| 1241951900 OTROS MOBIL. 2011                 | 495,815            | 495,815            |                  |          |
| 1241951901 OTROS MOBIL. 2010                 | 1,718,690          | 1,718,690          |                  |          |
| 1242152100 EQ. Y APARATOS 2011               | 436,754            | 436,754            |                  |          |
| 1242352300 CAMAR. FOTOG. 2011                | 93,954             | 104,626            | 10,672.00        |          |
| 1242952900 OTRO MOBIL. 2011                  | 278,987            | 278,987            |                  |          |
| 1242952901 OTRO MOBIL. 2010                  | 4,879,144          | 4,879,144          |                  |          |
| 1243153100 EQ. MEDICO 2011                   | 531,571            | 531,571            |                  |          |
| 1243153101 EQ. MEDICO 2010                   | 689,804            | 689,804            |                  |          |
| 1243253200 INSTRU. MEDICO 2011               | 79,539             | 79,539             |                  |          |
| 1244154100 AUTOMOVILES Y CAMIONES 2011       | 870,566            | 1,252,517          | 381,951.00       |          |
| 1244154101 AUTOMOVILES Y CAMIONES 2010       | 3,747,354          | 3,747,354          |                  |          |
| 1244254200 CARROCERIAS Y REMOLQUES 2011      | 5,478              | 5,478              |                  |          |
| 1244954900 OTROS EQUIPOS DE TRANSPORTES 2011 | 278,586            | 278,586            |                  |          |
| 1244954901 OTROS EQUIPOS DE TRANSPORTES 2010 | 28,155             | 28,155             |                  |          |
| 1245055100 EQ. DE DEFENSA 2011               | 225,354            | 225,354            |                  |          |
| 1245055101 EQ. DE DEFENSA 2010               | 12,566             | 12,566             |                  |          |
| 1246156101 MAQ. Y EQUIPO 2010                | 98,083             | 98,083             |                  |          |
| 1246256200 MAQ. Y EQUIPO 2011                | 7,194,818          | 7,194,818          |                  |          |
| 1246256201 MAQ. Y EQUIPO 2010                | 24,190,986         | 24,190,986         |                  |          |
| 1246456400 SISTEMA DE AIRE ACON              | 160,354            | 160,354            |                  |          |
| 1246556500 EQ. COMUNICACI 2011               | 893,976            | 893,976            |                  |          |
| 1246556501 EQ. DE COMUNICA 2010              | 367,089            | 367,089            |                  |          |
| 1246656600 EQ. DE GENERACI 2011              | 555,908            | 566,913            | 11,005.05        |          |
| 1246656601 EQ. DE GENERACI 2010              | 648,842            | 648,842            |                  |          |
| 1246756700 HERRAM. Y MAQUI 2011              | 331,222            | 440,500            | 109,278.00       |          |
| 1246756701 HERRAM. Y MAQUI 2010              | 298,397            | 298,397            |                  |          |
| 1246956900 OTROS EQUIPOS 2011                | 1,813,168          | 1,813,168          |                  |          |
| 1246956901 OTROS EQUIPOS 2010                | 104,765            | 104,765            |                  |          |
| <b>TOTAL BIENES MUEBLES</b>                  | <b>77,133,351</b>  | <b>78,865,258</b>  | <b>1,751,907</b> |          |
| 1263151101 MUEBLES DE OFICINA Y              | -5,585,201         | -5,585,201.14      |                  |          |
| 1263151201 "MUEBLES, EXCEPTO DE              | -308,932           | -308,931.58        |                  |          |
| 1263151501 EPO. DE COMPUTO Y DE              | -10,124,656        | -10,124,655.56     |                  |          |
| 1263151901 OTROS MOBILIARIOS Y               | -1,084,181         | -1,084,181.09      |                  |          |
| 1263252101 EQUIPOS Y APARATOS A              | -65,089            | -65,089.33         |                  |          |
| 1263252301 CAMARAS FOTOGRAFICAS              | -23,081            | -23,081.39         |                  |          |
| 1263252901 OTRO MOBILIARIO Y EP              | -2,961,827         | -2,961,827.43      |                  |          |
| 1263353101 EQUIPO MEDICO Y DE L              | -814,180           | -814,180.21        |                  |          |
| 1263353301 INSTRUMENTAL MEDICO               | -45,666            | -45,666.22         |                  |          |

|                                     |                                  |             |               |  |  |
|-------------------------------------|----------------------------------|-------------|---------------|--|--|
| 1263454101                          | AUTOMÓVILES Y CAMIONES 2010      | -2,325,862  | -2,325,862.00 |  |  |
| 1263454201                          | CARROCERIAS Y REMOLQUES 2010     | -4,337      | -4,337.26     |  |  |
| 1263454901                          | OTROS EQUIPOS DE TRANSPORTE 2010 | -79,039     | -79,039.09    |  |  |
| 1263555101                          | EQUIPO DE DEFENSA Y              | -5,559      | -5,559.00     |  |  |
| 1263656101                          | MAQUINARIA Y EQUIPO              | -98,083     | -98,083.34    |  |  |
| 1263656201                          | MAQUINARIA Y EQUIPO              | -52,116     | -52,115.76    |  |  |
| 1263656401                          | SISTEMAS DE AIRE ACO             | -622,573    | -622,573.43   |  |  |
| 1263656501                          | EQUIPO DE COMUNICACI             | -683,412    | -683,411.69   |  |  |
| 1263656601                          | EQUIPOS DE GENERACIÓ             | -273,336    | -273,336.29   |  |  |
| 1263656701                          | HERRAMIENTAS Y MÁQUI             | -484,771    | -484,770.94   |  |  |
| 1263656901                          | OTROS EQUIPOS 2010               | -49,586,668 | -49,586,668   |  |  |
| <b>TOTAL DEPRECIACIÓN ACUMULADA</b> |                                  |             |               |  |  |

| ESF-09 INTANGIBLES Y DIFERIDOS  | SALDO INICIAL | SALDO FINAL | FLUJO | CRITERIO |
|---------------------------------|---------------|-------------|-------|----------|
| 1250xxxxxxx                     |               |             |       |          |
| 1270xxxxxxx                     |               |             |       |          |
| 1260xxxxxxx                     |               |             |       |          |
| <b>NO APLICA</b>                |               |             |       |          |
| ESF-10 ESTIMACIONES Y DETERIORS | MONTO         |             |       |          |
| 1280xxxxxxx                     |               |             |       |          |
| <b>NO APLICA</b>                |               |             |       |          |

| ESF-11 OTROS ACTIVOS | MONTO | CARACTERÍSTICAS |
|----------------------|-------|-----------------|
|                      |       |                 |
| <b>NO APLICA</b>     |       |                 |

**PASIVO**

| ESF-12 CUENTAS Y DOC. POR PAGAR | MONTO                | 90 DIAS | 180 DIAS | 365 DIAS |
|---------------------------------|----------------------|---------|----------|----------|
| 2111101001                      | 862                  |         |          |          |
| 2111401003                      | -210,871             |         |          |          |
| 2111401004                      | -256,117             |         |          |          |
| 2111501002                      | -263,271             |         |          |          |
| 2112101001                      | -54,624              |         |          |          |
| 2113201001                      | -27,840              |         |          |          |
| 2114300003                      | 175                  |         |          |          |
| 2117101001                      | -484,679             |         |          |          |
| 2117101002                      | -1                   |         |          |          |
| 2117101010                      | -98,369              |         |          |          |
| 2117102003                      | -2                   |         |          |          |
| 2117102004                      | -10,094              |         |          |          |
| 2117202004                      | -185,514             |         |          |          |
| 2117202005                      | -225,795             |         |          |          |
| 2117301007                      | -0                   |         |          |          |
| 2117917001                      | -17,135              |         |          |          |
| 2117917007                      | -1,575               |         |          |          |
| 2117918001                      | -606,580             |         |          |          |
| 2117918002                      | -198,949             |         |          |          |
| 2117918003                      | -578                 |         |          |          |
| 2117918004                      | -20,401              |         |          |          |
| 2119905001                      | -7,740               |         |          |          |
| 2119905004                      | -10,988              |         |          |          |
| 2119905007                      | -8,000               |         |          |          |
| <b>TOTAL</b>                    | <b>-2,689,086.07</b> |         |          |          |

| ESF-13 OTROS PASIVOS DIFERIDOS A CORTO PLAZO | MONTO | NATURALEZA | CARACTERISTICAS |
|--|-------|------------|-----------------|
| 2159xxxxxx<br>NO APLICA                      |       |            |                 |

| ESF-13 FONDOS Y BIENES DE TERCEROS EN GARANTIA Y/O ADMINISTRACION A CORTO PLAZO | MONTO | NATURALEZA | CARACTERISTICAS |
|---|-------|------------|-----------------|
| 2160xxxxxx<br>NO APLICA   |       |            |                 |

| ESF-13 PASIVO DIFERIDO A LARGO PLAZO | MONTO | NATURALEZA | CARACTERISTICAS |
|--------------------------------------|-------|------------|-----------------|
| 2240xxxxxx<br>NO APLICA              |       |            |                 |

| ESF-14 OTROS PASIVOS CIRCULANTES        | MONTO | NATURALEZA | CARACTERISTICAS |
|---|-------|------------|-----------------|
| 2199002001 EXP GEG POR SERV. EDUCATIVOS |       |            |                 |

ii) NOTAS AL ESTADO DE ACTIVIDADES

INGRESOS DE GESTIÓN

| ERA-01 INGRESOS                                 | MONTO                 | NOTA | CARACTERISTICAS |
|---|-----------------------|------|-----------------|
| 4151510253 RENTA DE CAFETERIA                   | -15,000.00            |      |                 |
| 4151510261 RENTA DE ESPACIOS DIVERSOS           | -79,705.98            |      |                 |
| 4159510701 POR CONCEPTO DE FICHAS               | -231,040.00           |      |                 |
| 4159510710 REEXPEDICION DE CREDENCIALES         | -21,428.00            |      |                 |
| 4159510715 GESTORIA DE TITULACION               | -650,837.55           |      |                 |
| 4159510805 POR CONCEPTO DE CURSOS DE IDIOMAS    | -14,760.00            |      |                 |
| 4162610061 SANCIONES                            | -47,010.00            |      |                 |
| 4163610012 MULTAS E INFRACCIONES                | -10,100.00            |      |                 |
| 4169610154 POR CONCEPTO DE DONATIVOS            | -75,761.29            |      |                 |
| 4169610903 RECURSOS INTERINSTITUCIONALES        | -489,720.00           |      |                 |
| 4212825202 FAM EDU SUP MATERIALES Y SUMINISTROS | -1,359,986.31         |      |                 |
| 4212825203 FAM EDU SUP SERVICIOS GENERALES      | -200,000.00           |      |                 |
| 4213831000 SERVICIOS PERSONALES                 | -16,990,613.52        |      |                 |
| 4213832000 MATERIALES Y SUMINISTROS             | -833,742.08           |      |                 |
| 4213833000 SERVICIOS GENERALES                  | -2,381,772.40         |      |                 |
| 4221911000 SERVICIOS PERSONALES                 | -16,711,211.04        |      |                 |
| 4221912000 MATERIALES Y SUMINISTROS             | -1,649,661.85         |      |                 |
| 4221913000 SERVICIOS GENERALES                  | -4,349,988.56         |      |                 |
| 4221914000 AYUDAS Y SUBSIDIOS                   | -844,310.00           |      |                 |
| <b>TOTAL</b>                                    | <b>-46,956,668.58</b> |      |                 |
| ERA-02 OTROS INGRESOS Y BENEFICIOS              | MONTO                 | NOTA | CARACTERISTICAS |
| 4311 Int.Ganados de Val.,Créditos, Bonos        | -135,042.29           |      |                 |
| 4399 Otros Ingresos y Beneficios Varios         | -25,944.63            |      |                 |
| <b>TOTAL</b>                                    | <b>-160,986.92</b>    |      |                 |
|   | <b>-47,117,655.5</b>  |      |                 |

GASTOS Y OTRAS PÉRDIDAS

| ERA-03 GASTOS  | MONTO         | %GASTO | EXPLICACION |
|--|---------------|--------|-------------|
| 511113000 SUELDOS BASE AL PERSONAL PERMANENTE              | 17,141,477.52 | 34.77  |             |
| 5112121000 HONORARIOS ASIMILABLES A SALARIOS               | 10,408,996.67 | 21.11  |             |
| 5113132000 PRIMAS DE VACAS, DOMINICAL Y GRATIF. FIN DE AÑO | 110,651.76    | 0.22   |             |

|            |  |              |      |
|------------|--|--------------|------|
| 5113133000 | HORAS EXTRAORDINARIAS                              | 238,862.06   | 0.48 |
| 5114141000 | APORTACIONES DE SEGURIDAD SOCIAL                   | 1,707,078.35 | 3.46 |
| 5114142000 | APORTACIONES A FONDOS DE VIVIENDA                  | 1,037,254.63 | 2.10 |
| 5114143000 | APORTACIONES AL SISTEMA PARA EL RETIRO             | 1,066,444.44 | 2.16 |
| 5115154000 | PRESTACIONES CONTRACTUALES                         | 4,296,111.87 | 8.71 |
| 5115155000 | APOYOS A LA CAPACITACION DE LOS SERV. PUBLICOS     | 136,749.00   | 0.28 |
| 5121211000 | MATERIALES Y ÚTILES DE OFICINA                     | 173,714.68   | 0.35 |
| 5121214000 | MAT. ÚTILES Y EQUIPOS MENORES DE TECNOLOGIAS DE LA | 62,085.00    | 0.13 |
| 5121215000 | MATERIAL IMPRESO E INFORMACION DIGITAL             | 469,459.41   | 0.95 |
| 5121216000 | MATERIAL DE LIMPIEZA                               | 127,032.61   | 0.26 |
| 5121217000 | MATERIALES Y ÚTILES DE ENSEÑANZA                   | 37,461.86    | 0.08 |
| 5121218000 | MAT. PARA EL REG. E IDENT. BIENES Y PERS.          | 18,971.80    | 0.04 |
| 5122221000 | ALIMENTACION DE PERSONAS                           | 123,708.99   | 0.25 |
| 5122222000 | PRODUCTOS ALIMENTICIOS PARA ANIMALES               | 1,754.99     | 0.00 |
| 5122223000 | UTENSILIOS PARA EL SERVICIO DE ALIMENTACION        | 12,792.46    | 0.03 |
| 5123231000 | PROD. ALIM., AGRO. Y FOREST. ADQ. MAT. PRIM.       | 11,735.40    | 0.02 |
| 5123233000 | PROD. DE PAPEL, CARTÓN E IMP. ADQ. C. M. PRIM.     | 365.40       | 0.00 |
| 5123234000 | COMBUST., LUBS., ADIT., CARB Y DERIV. C.M.P.       | 2,385.00     | 0.00 |
| 5123235000 | PROD. QUÍMIC., FARMA. Y DE LAB. ADQ. C.M.P.        | 27,253.71    | 0.06 |
| 5123236000 | PROD. METÁL. Y A BASE MIN. NO MET. ADQ. C.M.P.     | 962.70       | 0.00 |
| 5123239000 | OTROS PRODS. ADQ. COMO MATERIA PRIMA               | 6,386.66     | 0.01 |
| 5124241000 | PRODUCTOS MINERALES NO METALICOS                   | 3,740.00     | 0.01 |
| 5124242000 | CEMENTO Y PRODUCTOS DE CONCRETO                    | 5,190.00     | 0.01 |
| 5124243000 | CAL, YESO Y PRODUCTOS DE YESO                      | 159.99       | 0.00 |
| 5124245000 | VIDRIO Y PRODUCTOS DE VIDRIO                       | 124.50       | 0.00 |
| 5124246000 | MATERIAL ELECTRICO Y ELECTRONICO                   | 727,191.74   | 1.48 |
| 5124247000 | ARTICULOS METALICOS PARA LA CONSTRUCCION           | 68,722.34    | 0.14 |
| 5124248000 | MATERIALES COMPLEMENTARIOS                         | 15,283.01    | 0.03 |
| 5124249000 | OTROS MATERIALES Y ARTICULOS DE CONSTRUCCION Y REP | 69,501.98    | 0.14 |
| 5125251000 | SUSTANCIAS QUÍMICAS                                | 28,754.12    | 0.06 |
| 5125252000 | FERTILIZANTES, PESTICIDAS Y OTROS AGROQUÍMICOS     | 18,960.00    | 0.04 |
| 5125253000 | MEDICINAS Y PRODUCTOS FARMACÉUTICOS                | 44,568.32    | 0.09 |
| 5125254000 | MATERIALES, ACCESORIOS Y SUMINISTROS MÉDICOS       | 4,197.56     | 0.01 |
| 5125255000 | MAT., ACCESORIOS Y SUMINISTROS DE LABORATORIO      | 120,493.94   | 0.24 |
| 5125256000 | FIBRAS SINTÉTICAS, HULES, PLÁSTICOS Y DERIVS.      | 11,714.17    | 0.02 |
| 5125259000 | OTROS PRODUCTOS QUÍMICOS                           | 52,418.42    | 0.11 |
| 5126261000 | COMBUSTIBLES, LUBRICANTES Y ADITIVOS               | 475,784.39   | 0.97 |
| 5127272000 | PRENDAS DE PROTECCIÓN                              | 2,197.14     | 0.00 |
| 5127273000 | ARTICULOS DEPORTIVOS                               | 48,826.44    | 0.10 |
| 5127274000 | PRODUCTOS TEXTILES                                 | 3,248.00     | 0.01 |
| 5129291000 | HERRAMIENTAS MENORES                               | 124,980.59   | 0.25 |
| 5129292000 | REFACCIONES, ACCESORIOS Y HERRAM. MENORES          | 25,342.32    | 0.05 |
| 5129293000 | REF. Y ACCESORIOS ME. MOB. Y EQ. AD., ED. Y REC.   | 7,665.98     | 0.02 |
| 5129294000 | REFACCIONES Y ACCESORIOS PARA EQ. DE COMPUTO       | 447,590.59   | 0.91 |
| 5129295000 | REF. Y ACCESORIOS ME. EQ. E INST. MÉD. Y LAB.      | 4,314.69     | 0.01 |
| 5129296000 | REF. Y ACCESORIOS ME. DE EQ. DE TRANSPORTE         | 31,466.47    | 0.06 |
| 5129298000 | REF. Y ACCESORIOS ME. DE MAQ. Y OTROS EQUIPOS      | 52,082.36    | 0.11 |
| 5129299000 | REF. Y ACCESORIOS ME. OTROS BIENES MUEBLES         | 252.50       | 0.00 |
| 5131311000 | SERVICIO DE ENERGIA ELÉCTRICA                      | 398,419.00   | 0.81 |
| 5131312000 | GAS  | 11,543.35    | 0.02 |
| 5131313000 | SERVICIO DE AGUA POTABLE                           | 258,604.06   | 0.52 |
| 5131314000 | TELEFONIA TRADICIONAL                              | 47,479.58    | 0.10 |
| 5131315000 | TELEFONIA CELULAR                                  | 13,907.07    | 0.03 |
| 5131317000 | SERV. ACCESO A INTERNET, REDES Y PROC. DE INFO.    | 366,096.00   | 0.74 |
| 5131318000 | SERVICIOS POSTALES Y TELEGRAFICOS                  | 13,427.13    | 0.03 |
| 5132322000 | ARRENDAMIENTO DE EDIFICIOS                         | 27,840.00    | 0.06 |
| 5132325000 | ARRENDAMIENTO DE EQUIPO DE TRANSPORTE              | 78,880.00    | 0.16 |
| 5132326000 | ARREND. DE MAQ., OTROS EQ. Y HERRAMIENTAS          | 15,892.00    | 0.03 |
| 5132327000 | ARRENDAMIENTO DE ACTIVOS INTANGIBLES               | 425,578.03   | 0.86 |

|              |  |                      |               |  |  |  |
|--------------|--|----------------------|---------------|--|--|--|
| 5132329000   | OTROS ARRENDAMIENTOS                               | 16,182.00            | 0.03          |  |  |  |
| 5133331000   | SERVS. LEGALES, DE CONTA., AUDITORIA Y RELACS.     | 286.00               | 0.00          |  |  |  |
| 5133332000   | SERVS. DE DISEÑO, ARQ., INGE. Y ACTVS. RELACS.     | 134,307.33           | 0.27          |  |  |  |
| 5133333000   | SERVS. CONSULT. ADM., PROCS., TEC. Y TECNO. INFO.  | 383,703.90           | 0.78          |  |  |  |
| 5133334000   | CAPACITACIÓN                                       | 432,700.87           | 0.88          |  |  |  |
| 5133335000   | SERVICIOS DE INVESTIGACION CIENTIFICA Y DESARROLLO | 23,499.99            | 0.05          |  |  |  |
| 5133336000   | SERVS. APOYO ADMVO., FOTOCOPIADO E IMPRESION       | 171,808.52           | 0.35          |  |  |  |
| 5133338000   | SERVICIOS DE VIGILANCIA                            | 491,640.88           | 1.00          |  |  |  |
| 5133339000   | SERVICIOS PROFESIONALES, CIENTIFICOS Y TECNICOS IN | 7,422.85             | 0.02          |  |  |  |
| 5134341000   | SERVICIOS FINANCIEROS Y BANCARIOS                  | 310,908.09           | 0.63          |  |  |  |
| 5134344000   | SEGUROS DE RESPONSABILIDAD PATRIMONIAL Y FIANZAS   | 322,108.15           | 0.65          |  |  |  |
| 5134345000   | SEGUROS DE BIENES PATRIMONIALES                    | 161,368.38           | 0.33          |  |  |  |
| 5135351000   | CONSERV. Y MANTENIMIENTO MENOR DE INMUEBLES        | 389,083.98           | 0.79          |  |  |  |
| 5135352000   | INST., REPAR. MITTO. MOB. Y EQ. ADMON., EDU. Y REC | 9,852.01             | 0.02          |  |  |  |
| 5135353000   | INST., REPAR. Y MITTO. EQ. COMPU. Y TECNO. DE INFO | 392,026.01           | 0.80          |  |  |  |
| 5135354000   | INST., REPAR. Y MITTO. EQ. E INSTRUMENT. MED. Y LA | 3,770.00             | 0.01          |  |  |  |
| 5135355000   | REPAR. Y MITTO. DE EQUIPO DE TRANSPORTE            | 126,756.84           | 0.26          |  |  |  |
| 5135357000   | INST., REP. Y MITTO. DE MAQ., OT. EQ. Y HERRMTAS.  | 51,748.79            | 0.11          |  |  |  |
| 5135358000   | SERVICIOS DE LIMPIEZA Y MANEJO DE DESECHOS         | 637,457.87           | 1.29          |  |  |  |
| 5135359000   | SERVICIOS DE JARDINERIA Y FUMIGACION               | 28,314.00            | 0.06          |  |  |  |
| 5136361100   | DIFUSION POR RADIO, TELEVISION Y PRENSA            | 246,263.92           | 0.50          |  |  |  |
| 5136361200   | DIFUSION POR MEDIOS ALTERNATIVOS                   | 211,296.16           | 0.43          |  |  |  |
| 5136363000   | SERV. CREAT., PREP. Y PRO. PUB. EXCEP. INTERNET    | 82,776.83            | 0.17          |  |  |  |
| 5136366000   | SERV. CREAT. Y DIF CONT. EXCLUS. A.T. INTERNET     | 34,800.00            | 0.07          |  |  |  |
| 5137371000   | PASAJES AEREOS                                     | 49,707.93            | 0.10          |  |  |  |
| 5137372000   | PASAJES TERRESTRES                                 | 93,418.49            | 0.19          |  |  |  |
| 5137375000   | VIATICOS EN EL PAIS                                | 213,448.04           | 0.43          |  |  |  |
| 5137376000   | VIATICOS EN EL EXTRANJERO                          | 19,422.21            | 0.04          |  |  |  |
| 5137379000   | OTROS SERVICIOS DE TRASLADO Y HOSPEDAJE            | 552.89               | 0.00          |  |  |  |
| 5138381000   | GASTOS DE CEREMONIAL                               | 21,812.32            | 0.04          |  |  |  |
| 5138382000   | GASTOS DE ORDEN SOCIAL Y CULTURAL                  | 482,264.84           | 0.98          |  |  |  |
| 5138383000   | CONGRESOS Y CONVENCIONES                           | 558,573.99           | 1.13          |  |  |  |
| 5138385000   | GASTOS DE REPRESENTACION                           | 19,242.26            | 0.04          |  |  |  |
| 5139392000   | OTROS IMPUESTOS Y DERECHOS                         | 280,629.96           | 0.57          |  |  |  |
| 5139396000   | OTROS GASTOS POR RESPONSABILIDADES                 | 3,722.00             | 0.01          |  |  |  |
| 5139398000   | IMPUESTO DE NOMINA                                 | 223,785.78           | 0.45          |  |  |  |
| 5139399000   | OTROS SERVICIOS GENERALES                          | 24,758.00            | 0.05          |  |  |  |
| 5242420000   | BECAS Y OT. AYUDAS PARA PROG. DE CAPACITA.         | 1,343,108.57         | 2.72          |  |  |  |
| 5599000009   | CONSUMO DE BIENES DONADOS                          | 25,944.25            | 0.05          |  |  |  |
| <b>TOTAL</b> |  | <b>49,302,509.66</b> | <b>100.00</b> |  |  |  |

III) NOTAS AL ESTADO DE VARIACIÓN A LA HACIEDA PÚBLICA

| VHP-01 PATRIMONIO CONTRIBUIDO | SALDO INICIAL   | SALDO FINAL     | MODIFICACION   | TIPO | NATURALEZA |
|-------------------------------|-----------------|-----------------|----------------|------|------------|
| 3110000001                    | -7,298.00       | -7,298.00       |                |      |            |
| 3110000002                    | 657,463.00      | 657,463.00      |                |      |            |
| 3110915000                    | -532,047.24     | -2,643,872.24   | -2,111,825.00  |      |            |
| 3111825205                    |                 | -5,450,000.00   | -5,450,000.00  |      |            |
| 3111825206                    | -25,507,877.83  | -45,507,877.83  | -20,000,000.00 |      |            |
| 3111828005                    | -4,709,685.00   | -4,709,685.00   |                |      |            |
| 3111835000                    | -5,858,486.96   | -5,858,486.96   |                |      |            |
| 3111836000                    | -17,364,782.36  | -31,087,593.26  | -13,722,810.90 |      |            |
| 3113825205                    | -42,897,793.00  | -42,897,793.00  |                |      |            |
| 3113825206                    | -119,690,372.61 | -119,690,372.61 |                |      |            |
| 3113835000                    | -4,299,726.02   | -4,299,726.02   |                |      |            |
| 3113836000                    | -1,336,854.35   | -1,336,854.35   |                |      |            |
| 3113914205                    | -20,686,201.85  | -20,686,201.85  |                |      |            |

|              |  |                        |  |  |  |  |  |  |                       |
|--------------|--|------------------------|--|--|--|--|--|--|-----------------------|
| 3113914206   | ESTATALES DE EJERCICIOS ANTERIORES OBRA PÚBLICA    | -35,498,000.00         |  |  |  |  |  |  |                       |
| 3113915000   | BIENES MUEBLES E INMUEBLES EJER ANTERIOR           | -1,883,287.00          |  |  |  |  |  |  |                       |
| 3113916000   | OBRA PÚBLICA EJER ANTERIORES                       | -14,399,573.91         |  |  |  |  |  |  |                       |
| 3114824206   | APLICACIÓN FEDERALES DE EJERCICIOS ANTERIORES OBRA | 11,739,962.79          |  |  |  |  |  |  |                       |
| 3120000002   | DONACIONES DE BIENES POR LA INICIATIVA PRIVADA     | -6,143,321.24          |  |  |  |  |  |  |                       |
| <b>TOTAL</b> |  | <b>-288,417,881.58</b> |  |  |  |  |  |  | <b>-41,284,635.90</b> |

| VHP-02 PATRIMONIO GENERADO                 | SALDO INICIAL        | SALDO FINAL          | MODIFICACION        | NATURALEZA |
|--|----------------------|----------------------|---------------------|------------|
| 3210 Resultado del Ejercicio (Ahorro/Des   | 1,996,983.21         | 2,184,854.28         | 187,871.07          |            |
| 3220000013 RESULTADO EJERCICIO 2005        | 2,218,782.21         | 2,218,782.21         |                     |            |
| 3220000014 RESULTADO EJERCICIO 2006        | -1,283,409.36        | -1,283,409.36        |                     |            |
| 3220000015 RESULTADO EJERCICIO 2007        | 4,782,923.60         | 4,782,923.60         |                     |            |
| 3220000016 RESULTADO EJERCICIO 2008        | 13,065,355.58        | 13,065,355.58        |                     |            |
| 3220000017 RESULTADO EJERCICIO 2009        | 12,662,592.15        | 12,662,592.15        |                     |            |
| 3220000018 RESULTADO EJERCICIO 2010        | 21,856,239.76        | 21,856,239.76        |                     |            |
| 3220000019 RESULTADO EJERCICIO 2011        | 20,728,333.05        | 20,729,217.89        | 884.84              |            |
| 3220000020 RESULTADO EJERCICIO 2012        | 20,803,189.58        | 20,803,189.58        |                     |            |
| 3220000021 RESULTADO EJERCICIO 2013        | 40,862,317.78        | 40,862,317.78        |                     |            |
| 3220000022 RESULTADO DEL EJERCICIO 2014    | 1,989,594.29         | 1,989,594.29         |                     |            |
| 3220001000 CAPITALIZACIÓN RECURSOS PROPIOS | -2,599,837.16        | -2,599,837.16        |                     |            |
| 3220001001 CAPITALIZACIÓN REMANENTES       | -47,974,741.99       | -47,974,741.99       |                     |            |
| 3220002001 FONDO DE CONTINGENCIAS          | -2,869,097.82        | -1,886,657.53        | 982,440.29          |            |
| 3220690201 APLICACIÓN DE REMANENTE PROPIO  | -8,421,334.94        | -8,421,334.94        |                     |            |
| 3220690202 APLICACIÓN DE REMANENTE FEDERAL | -41,989,132.37       | -41,989,132.37       |                     |            |
| 3220690203 REMANENTE INSTERINSITUACIONAL   | -645,982.11          | -645,982.11          |                     |            |
| <b>TOTAL</b>                               | <b>33,193,181.17</b> | <b>36,353,971.66</b> | <b>3,160,790.49</b> |            |

IV) NOTAS AL ESTADO DE FLUJO DE EFECTIVO

| EFE-01 FLUJO DE EFECTIVO                                 | SALDO INICIAL | SALDO FINAL  | FLUJO         |
|--|---------------|--------------|---------------|
| 1112101001 BANAMEX 7480502                               | 2,370,919.35  | 2,364,561.89 | -6,357.46     |
| 1112101002 BANAMEX 7514946                               | 41,340.99     | 41,340.99    |               |
| 1112101003 BANAMEX 7515640                               | 6,103,754.04  | 5,102,452.20 | -1,001,301.84 |
| 1112101004 BANAMEX 002218025075438656                    | 34,992.63     | 34,992.63    |               |
| 1112101005 BANAMEX 7544020                               | 233,973.33    | 233,973.33   |               |
| 1112101006 BANAMEX 7544144                               | 135,421.70    | 135,421.70   |               |
| 1112101007 BANAMEX 7544039                               | 32,675.11     | 32,675.11    |               |
| 1112101008 BANAMEX 0290 7547097                          | 972,263.22    | 978,518.50   | 6,255.28      |
| 1112101009 BANAMEX 7551280                               | 7,072,825.22  | 6,461,901.25 | -610,923.97   |
| 1112101011 EXTENSIONISMO RURAL 321773-2                  | 304,749.75    | 168,393.72   | -136,356.03   |
| 1112101012 BANAMEX FADOOEES 7209564                      | 246,694.42    |              | -246,694.42   |
| 1112101013 BANAMEX FAIM 2012 6268                        | 5,192,959.54  | 5,213,311.59 | 20,352.05     |
| 1112101018 BANAMEX 3199026 EXT RURAL F.10120             | 308,027.74    | 266,056.76   | -41,970.98    |
| 1112107001 SERFIN92-00040695-3                           | 3,132,073.20  | 226,579.71   | -2,905,493.49 |
| 1112107002 SERFIN65-50182547-2                           | 7,152,882.46  | 215,666.71   | -6,937,215.75 |
| 1112107003 SERFIN-92000586826                            | 1,069.08      | 327,253.66   | 326,184.58    |
| 1112107004 SERFIN-65501972950                            | 878,676.82    | 878,676.82   |               |
| 1112107005 FIDEICOMISO PROMEP                            | 345,353.45    | 315,125.16   | -28.29        |
| 1112107006 SERFIN-65-50202481-3                          | 2,223,161.73  | 4,015,878.88 | 1,792,717.15  |
| 1112107009 SERFIN 6550 2125 648 INGRESOS PROPIOS PÉNJAMO | 1,670.82      | 4,476.30     | 2,807.48      |
| 1112107011 SERFIN 6550 2127 316 KA08                     | 33,963.94     | 33,963.94    |               |
| 1112107018 SERFIN 2694825 INGRESOS PROPIOS CORTAZAR      | 1,325,742.22  | 816,423.29   | -509,318.93   |
| 1112107019 SERFIN 2648549 CONCYTEG                       | 359,678.98    | 294,875.98   | -64,803.00    |



|              |  |                      |                      |                      |
|--------------|--|----------------------|----------------------|----------------------|
| 1112107022   | SERFIN 6550299366 FAM 2011                       | 547,870.36           | 548,198.53           | 328.17               |
| 1112107024   | SERFIN 655032141359 PROMEP                       | 1,041,136.53         | 508,011.31           | -533,125.22          |
| 1112107028   | SERFIN 18000020206 FESE MI PRIMERA EMPRESA       | 32,000.00            |                      | -32,000.00           |
| 1112107029   | SERFIN 18000021704 PROFOCIE 2014-2015            | 2,969,636.94         | 1,162,200.27         | -1,807,436.67        |
| 1112107030   | SERFIN SANTANDER 18000021826 FAM 2014            | 7,009,986.31         | 6,319,015.80         | -690,970.51          |
| 1112107031   | SERFIN SANTANDER 18000022394 EXT. RURAL TARIMORO |                      | 14,538.99            | 14,538.99            |
| 1112107032   | SERFIN SANTANDER 18000025174 REM FEDERAL 2014    |                      | 3,570,705.87         | 3,570,705.87         |
| 1112107033   | SERFIN SANTANDER 18000027067 REM FEDERAL 2013    |                      | 369,296.23           | 369,296.23           |
| 1112107035   | SERFIN SANTANDER 18000028321 FAM 2015            |                      | 20,000,000.00        | 20,000,000.00        |
| 1112190001   | ACTINVER 7201361 FADOOEES 2013 ESTATAL           | 1.56                 |                      | -1.56                |
| 1112190002   | ACTINVER 7233554 FADOOEES 2012 ESTATAL           | 1.17                 |                      | -1.17                |
| <b>TOTAL</b> |  | <b>50,075,502.61</b> | <b>60,654,489.12</b> | <b>10,578,986.51</b> |

| EFE-02 ADQ. BIENES MUEBLES E INMUEBLES   | FLUJO               | % SUB |
|--|---------------------|-------|
| 1236 Construcciones en Proceso en Bienes | 1,022,316.74        |       |
| 1241 Mobiliario y Equipo de Administraci | 1,239,000.62        |       |
| 1242 Mobiliario y Equipo Educacional y R | 10,672.00           |       |
| 1244 Equipo de Transporte                | 381,951.00          |       |
| 1246 Maquinaria, Otros Equipos y Herrami | 120,283.05          |       |
| <b>TOTAL</b>                             | <b>2,774,223.41</b> |       |

**IV) CONCILIACIÓN DE LOS INGRESOS PRESUPUESTARIOS Y CONTABLES, ASI COMO ENTRE LOS EGRESOS PRESUPUESTARIOS Y LOS GASTOS**

| Conciliación entre los Ingresos Presupuestarios y Contables<br>Correspondiente del 1 de enero al 31 de agosto de 2015<br>(Cifras en pesos) |                      |
|--|----------------------|
| <b>1. Ingresos Presupuestarios</b>   | <b>88,376,346.77</b> |
| <b>2. Más ingresos contables no presupuestarios</b>  | <b>25,944.63</b>     |
| Incremento por variación de inventarios  |                      |
| Disminución del exceso de estimaciones por pérdida o deterioro u obsolescencia   |                      |
| Disminución del exceso de provisiones  |                      |
| Otros ingresos y beneficios varios   | 25,944.63            |
| Otros ingresos contables no presupuestarios  |                      |
| <b>3. Menos ingresos presupuestarios no contables</b>  | <b>41,284,635.90</b> |
| Productos de capital   |                      |
| Aprovechamientos capital   |                      |
| Ingresos derivados de financiamientos  |                      |
| Otros ingresos presupuestarios no contables  | 41,284,635.90        |
| <b>4. Ingresos Contables (4 = 1 + 2 - 3)</b>   | <b>47,117,655.50</b> |

| Conciliación entre los Egresos Presupuestarios y los Gastos Contables<br>Correspondiente del 1 de enero al 31 de agosto de 2014<br>(Cifras en pesos) |                      |
|--|----------------------|
| <b>1. Total de egresos (presupuestarios) no contables</b>  | <b>52,050,788.84</b> |
| Mobiliario y equipo de administración  | 1,239,000.62         |
| Mobiliario y equipo educacional y recreativo   | 10,672.00            |
| Equipo e instrumental médico y de laboratorio  |                      |
| Vehículos y equipo de transporte   | 381,951.00           |
| Equipo de defensa y seguridad  |                      |
| Maquinaria, otros equipos y herramientas   | 120,283.05           |
| Activos biológicos   |                      |
| Bienes Inmuebles   |                      |
| <b>2. Menos egresos presupuestarios no contables</b>   | <b>2,774,223.41</b>  |

|   |                      |
|---|----------------------|
| Activos Intangibles   |                      |
| Otra pública en bienes propios  | 1,022,316.74         |
| Acciones y participaciones de capital   |                      |
| Compra de títulos y valores   |                      |
| Inversiones en fideicomisos, mandatos y otros análogos                            |                      |
| Provisiones para contingencias y otras erogaciones especiales                     |                      |
| Amortización de la deuda pública  |                      |
| Adeudos de ejercicios fiscales anteriores (ADEFAS)                                |                      |
| Otros Egresos Presupuestales No Contables   |                      |
| <b>3. Más Gasto Contable No Presupuestales</b>                                    | <b>25,944.25</b>     |
| Estimaciones, depreciaciones, deterioros, obsolescencia y amortizaciones          |                      |
| Provisiones   |                      |
| Disminución de inventarios  |                      |
| Aumento por insuficiencia de estimaciones por pérdida o deterioro u obsolescencia |                      |
| Aumento por insuficiencia de provisiones  |                      |
| Otros Gastos  |                      |
| Otros Gastos Contables No Presupuestales  | 25,944.25            |
| <b>4. Total de Gasto Contable (4 = 1 - 2 + 3)</b>                                 | <b>49,302,509.68</b> |

**NOTAS DE MEMORIA**

| NOTAS DE MEMORIA                   | SALDO INICIAL | SALDO FINAL    | FLUJO |
|------------------------------------|---------------|----------------|-------|
| LEY DE INGRESOS ESTIMADA           | 40,775,957    | 40,775,957.00  |       |
| LEY DE INGRESOS POR EJECUTAR       | 40,775,957    | 47,600,389.77  |       |
| LEY DE INGRESOS MODIFICADA         |               | 148,285,032.06 |       |
| LEY DE INGRESOS DEVENGADA          |               | 88,376,346.77  |       |
| LEY DE INGRESOS RECAUDADA          |               | 88,376,346.77  |       |
| PRESUPUESTO DE EGRESOS APROBADO    | 40,775,957    | 40,775,957     |       |
| PRESUPUESTO DE EGRESOS POR EJERCER | 40,775,957    | 96,234,243.22  |       |
| PRESUPUESTO DE EGRESOS MODIFICADO  | 112,132,178   | 148,285,032.06 |       |
| PRESUPUESTO COMPROMETIDO           |               | 53,888,590.11  |       |
| PRESUPUESTO DEVENGADO              |               | 52,050,788.84  |       |
| PRESUPUESTO DE EGRESOS EJERCIDO    |               | 52,050,788.84  |       |
| PRESUPUESTO DE EGRESOS PAGADO      |               | 51,977,055.53  |       |

**NOTAS DE GESTIÓN ADMINISTRATIVA**

La Universidad Politécnica de Guanajuato es un ente público descentralizado, el cual imparte el servicio de educación superior, está ubicada en el Municipio de Contázar, Opera con un gasto corriente subsidiado en un 50% por el Gobierno del Estado y el otro 50% lo aporta la Federación por medio de la SEP.

La fecha de creación del ente data del 2 de agosto de 2005

Actualmente se cuenta con una matrícula de 2490 alumnos.

El objeto social que tiene la UPG es formar personas con una sólida preparación integral, mediante el modelo de Educación basado en competencias y programas Contribuir con los sectores productivos a través de programas, servicios tecnológicos y educación continua, con el propósito de participar en el desarrollo económico y Su principal actividad es la educación superior perteneciente al sector público.

Esta dada de alta ante la S.H.C.P. como Persona moral con fines No Lucrativos.

Esta obligada a relener y enterar el Impuesto sobre la renta por sueldos y salarios, así como las realizadas por servicios profesionales.

Para la elaboración de los estados financieros se apega a la normatividad emitida por el CONAC y la Ley de Contabilidad Gubernamental.

Bajo protesta de decir verdad declaramos que los Estados Financieros y sus Notas son razonablemente correctos y responsabilidad del emisor

Mtro. Hugo García Vargas  
Rector de la Universidad Politécnica de Guanajuato

Mtro. José de Jesús Rómo Gutierrez  
Secretario Administrativo

**ESTADO ANALITICO DE INGRESOS  
POR FUENTE DE FINANCIAMIENTO Y FUENTE DE FINANCIAMIENTO/RUBRO  
Del 1 de enero al 31 de agosto de 2015**

Ente Público: **UNIVERSIDAD POLITÉCNICA DE GUANAJUATO**

| Rubro de Ingresos                                      | Ingreso              |                                   |                           |                      | Diferencia<br>(6 = 5 - 1) |
|--|----------------------|-----------------------------------|---------------------------|----------------------|---------------------------|
|  | Estimado<br>(1)      | Ampliaciones y Reducciones<br>(2) | Modificado<br>(3 = 1 + 2) | Devengado<br>(4)     |                           |
| Impuestos  | -                    | -                                 | -                         | -                    | -                         |
| Cuotas y Aportaciones de Seguridad Social              | -                    | -                                 | -                         | -                    | -                         |
| Contribuciones de Mejoras                              | -                    | -                                 | -                         | -                    | -                         |
| Derechos   | -                    | -                                 | -                         | -                    | -                         |
| Productos  | -                    | -                                 | -                         | -                    | -                         |
| Corriente  | 1,075,528.00         | 434,876.07                        | 1,510,404.07              | 1,147,813.82         | 72,285.82                 |
| Capital  | -                    | -                                 | -                         | -                    | -                         |
| Aprovechamientos                                       | 14,400.00            | 12,113,907.03                     | 12,128,307.03             | 622,591.29           | 608,191.29                |
| Capital  | -                    | -                                 | -                         | -                    | -                         |
| Ingresos por Ventas de Bienes y Servicios              | -                    | -                                 | -                         | -                    | -                         |
| Participaciones y Aportaciones                         | -                    | 94,619,079.96                     | 94,619,079.96             | 60,938,925.21        | 60,938,925.21             |
| Transferencias, Asignaciones, Subsidios y Otras Ayudas | 39,686,029.00        | 341,212.00                        | 40,027,241.00             | 25,667,016.45        | 14,019,012.55             |
| Ingresos Derivados de Financiamientos                  | -                    | -                                 | -                         | -                    | -                         |
| <b>Total</b>   | <b>40,775,957.00</b> | <b>107,509,075.06</b>             | <b>148,285,032.06</b>     | <b>88,376,346.77</b> | <b>47,600,389.77</b>      |
|  |                      |                                   |                           | Ingresos excedentes* |                           |

| Estado Analítico de Ingresos<br>Por Fuente de Financiamiento | Ingreso              |                                   |                           |                      | Diferencia<br>(6 = 5 - 1) |
|--|----------------------|-----------------------------------|---------------------------|----------------------|---------------------------|
|  | Estimado<br>(1)      | Ampliaciones y Reducciones<br>(2) | Modificado<br>(3 = 1 + 2) | Devengado<br>(4)     |                           |
| INGI INGRESOS PROPIOS  | 1,089,928.00         | 3,358,797.95                      | 4,448,725.95              | 1,149,947.43         | 60,019.43                 |
| PRC PRODUCTOS  | 1,075,528.00         | 146,141.21                        | 1,221,669.21              | 1,017,076.14         | 58,451.86                 |
| PRC PRODUCTOS DE TIPO CORRIENTE                              | 1,075,528.00         | 146,141.21                        | 1,221,669.21              | 1,017,076.14         | 58,451.86                 |
| APR APROVECHAMIENTOS   | 14,400.00            | 3,212,656.74                      | 3,227,056.74              | 132,871.29           | 118,471.29                |
| APR APROVECHAMIENTOS TIPO CORRIENTE                          | 14,400.00            | 358,993.29                        | 373,393.29                | 132,871.29           | 118,471.29                |
| APR APROVECHAMIENTOS NO COMPRENDIDOS EN                      | 0                    | 285,3663.45                       | 2,853,663.45              | 0                    | -                         |
| REC RECURSOS FEDERALES                                       | 0                    | 101,227,348.98                    | 101,227,348.98            | 61,069,662.89        | 61,069,662.89             |
| PRC PRODUCTOS  | 0                    | 288,734.86                        | 288,734.86                | 130,737.68           | 130,737.68                |
| PRC PRODUCTOS DE TIPO CORRIENTE                              | 0                    | 288,734.86                        | 288,734.86                | 130,737.68           | 130,737.68                |
| APR APROVECHAMIENTOS   | 0                    | 6,319,534.16                      | 6,319,534.16              | 0.00                 | 0.00                      |
| APR APROVECHAMIENTOS NO COMPRENDIDOS EN                      | 0                    | 6,319,534.16                      | 6,319,534.16              | 0.00                 | 0.00                      |
| PAR PARTICIPACIONES Y APORTACIONES                           | 0                    | 94,619,079.96                     | 94,619,079.96             | 60,938,925.21        | 60,938,925.21             |
| APO APORTACIONES   | 0                    | 42,009,986.31                     | 42,009,986.31             | 27,009,986.31        | 27,009,986.31             |
| CON CONVENIOS  | 0                    | 52,609,093.65                     | 52,609,093.65             | 33,928,938.90        | 33,928,938.90             |
| REC RECURSOS ESTATALES                                       | 39,686,029.00        | 341,212.00                        | 40,027,241.00             | 25,667,016.45        | 14,019,012.55             |
| TRA TRANS. ASIGNACIONES, SUBSIDIOS Y                         | 39,686,029.00        | 341,212.00                        | 40,027,241.00             | 25,667,016.45        | 14,019,012.55             |
| TRA TRANS. INTERNAS Y ASIGN A SECTOR PUB.                    | 39,686,029.00        | 341,212.00                        | 40,027,241.00             | 25,667,016.45        | 14,019,012.55             |
| OTR OTROS RECURSOS   | 0                    | 2,581,716.13                      | 2,581,716.13              | 489,720.00           | 489,720.00                |
| APR APROVECHAMIENTOS   | 0                    | 2,581,716.13                      | 2,581,716.13              | 489,720.00           | 489,720.00                |
| APR APROVECHAMIENTOS TIPO CORRIENTE                          | 0                    | 2,545,716.14                      | 2,545,716.14              | 489,720.00           | 489,720.00                |
| APR APROVECHAMIENTOS NO COMPRENDIDOS EN                      | 0                    | 35,999.99                         | 35,999.99                 | -                    | -                         |
| <b>Total</b>   | <b>46,725,957.00</b> | <b>107,509,075.06</b>             | <b>148,285,032.06</b>     | <b>88,376,346.77</b> | <b>47,600,389.77</b>      |
|  |                      |                                   |                           | Ingresos excedentes* |                           |

Bajo protesta de decir verdad declaramos que los Estados Financieros y sus Notas son razonablemente correctos y responsabilidad del emisor

\* Los Ingresos excedentes se presentan para efectos de cumplimiento de la Ley General de Contabilidad Gubernamental y el importe reflejado debe ser siempre mayor a cero

Mtro. Hugo García Vargas  
Rector de la Universidad Politécnica de Guanajuato

Mtro. José de Jesús Rórigo Gutiérrez  
Secretario Administrativo

34,059,676.58

**ESTADO ANALÍTICO DEL EJERCICIO DEL PRESUPUESTO DE EGRESOS  
CLASIFICACIÓN ADMINISTRATIVA**

Del 1 de enero al 31 de agosto de 2015

**Ente Público: UNIVERSIDAD POLITÉCNICA DE GUANAJUATO**

| Concepto   | Egresos              |                                     |                           |                      |                      |                      |                      | Subejercicio<br>6 = (3 - 5) |
|--|----------------------|-------------------------------------|---------------------------|----------------------|----------------------|----------------------|----------------------|-----------------------------|
|  | Aprobado<br>1        | Ampliaciones/<br>(Reducciones)<br>2 | Modificado<br>3 = (1 + 2) | Comprometido<br>4    | Devengado<br>5       | Ejercido<br>6        | Pagado<br>7          |                             |
| DIRECCIÓN GENERAL<br>COORDINACIÓN ADMINISTRATIVA<br>COORDINACIÓN ACADÉMICA | 40,775,957.00        | 107,609,075.06                      | 148,285,032.06            | 53,888,590.11        | 52,050,788.84        | 52,050,788.84        | 51,977,055.53        | 96,234,243.22               |
| <b>Total del Gasto</b>   | <b>40,775,957.00</b> | <b>107,509,075.06</b>               | <b>148,285,032.06</b>     | <b>53,888,590.11</b> | <b>52,050,788.84</b> | <b>52,050,788.84</b> | <b>51,977,055.53</b> | <b>96,234,243.22</b>        |

Bejo protesta de decir verdad declaramos que los Estados Financieros y sus Notas son razonablemente correctos y responsabilidad del emisor

\_\_\_\_\_  
Mtro. Hugo García Vargas  
Rector de la Universidad Politécnica de Guanajuato

\_\_\_\_\_  
Mtro. José de Jesús Romo Gutiérrez  
Secretario Administrativo

**ESTADO ANALÍTICO DEL EJERCICIO DEL PRESUPUESTO DE EGRESOS  
CLASIFICACIÓN POR OBJETO DEL GASTO (CAPÍTULO Y CONCEPTO)**

Del 1 de enero al 31 de agosto de 2015

Ente Público: UNIVERSIDAD POLITÉCNICA DE GUANAJUATO

| Concepto  | Egresos              |                                     |                           |                      |                      |                      | Subejercicio         |
|---|----------------------|-------------------------------------|---------------------------|----------------------|----------------------|----------------------|----------------------|
|   | Aprobado<br>1        | Ampliaciones/<br>(Reducciones)<br>2 | Modificado<br>3 = (1 + 2) | Comprometido<br>4    | Devengado<br>5       | Ejercido<br>6        |                      |
| <b>Servicios Personales</b>                                   | 24,926,824.00        | 24,971,852.92                       | 49,898,676.92             | 37,981,327.57        | 36,143,526.30        | 36,143,526.30        | 13,755,150.62        |
| REMUNERACIONES AL PERSONAL DE CARÁCTER PERMANENTE             | 10,440,470.63        | 10,277,487.99                       | 20,717,958.62             | 18,489,484.66        | 17,141,477.52        | 17,141,477.52        | 3,576,481.10         |
| REMUNERACIONES AL PERSONAL DE CARÁCTER TRANSITORIO            | 6,725,902.14         | 6,683,489.63                        | 13,409,391.77             | 10,408,996.67        | 10,408,996.67        | 10,408,996.67        | 3,000,395.10         |
| REMUNERACIONES ADICIONALES Y ESPECIALES                       | 2,968,135.58         | 2,229,306.91                        | 4,797,442.49              | 352,389.12           | 349,413.82           | 349,413.82           | 4,448,028.67         |
| SEGURIDAD SOCIAL  | 2,375,510.01         | 3,015,302.39                        | 5,390,812.40              | 4,000,403.01         | 3,810,777.42         | 3,810,777.42         | 1,580,034.98         |
| OTRAS PRESTACIONES SOCIALES Y ECONÓMICAS                      | 2,816,805.64         | 2,766,266.00                        | 5,583,071.64              | 4,730,054.11         | 4,432,860.87         | 4,432,860.87         | 1,150,210.77         |
| <b>Materiales y Suministros</b>                               | 2,283,375.00         | 6,373,825.12                        | 8,657,200.12              | 3,470,842.25         | 3,470,842.25         | 3,470,842.25         | 5,186,397.87         |
| MATERIALES DE ADMINISTRACIÓN, EMISIÓN DE DOCUMENTO            | 964,664.78           | 3,045,921.38                        | 4,010,586.16              | 888,725.38           | 888,725.38           | 888,725.38           | 3,121,860.78         |
| ALIMENTOS Y UTENSILIOS  | 918.66               | 195,041.83                          | 195,960.49                | 138,256.44           | 138,256.44           | 138,256.44           | 57,704.05            |
| MATERIAS PRIMAS Y MATERIALES DE PRODUCCIÓN Y COMER            | 2,983.62             | 117,437.58                          | 120,421.20                | 49,088.87            | 49,088.87            | 49,088.87            | 71,332.33            |
| MATERIALES Y ARTÍCULOS DE CONSTRUCCIÓN Y REPARACIÓ            | 284,746.76           | 1,786,373.16                        | 2,071,119.92              | 889,913.56           | 889,913.56           | 889,913.56           | 1,181,206.36         |
| PRODUCTOS QUÍMICOS, FARMACÉUTICOS Y DE LABORATORIO            | 175,688.59           | 313,651.75                          | 489,340.34                | 281,106.53           | 281,106.53           | 281,106.53           | 208,233.81           |
| COMBUSTIBLES, LUBRICANTES Y ADITIVOS                          | 399,077.35           | 370,130.40                          | 769,207.75                | 475,784.39           | 475,784.39           | 475,784.39           | 293,423.36           |
| VESTUARIO, BLANCOS Y PRENDAS E PROTECCIÓN Y ARTÍCUL           | 303,160.28           | -66,109.62                          | 237,050.66                | 54,271.58            | 54,271.58            | 54,271.58            | 182,779.08           |
| HERRAMIENTAS, REFACCIONES Y ACCESORIOS MENORES                | 152,134.96           | 611,378.64                          | 763,513.60                | 693,695.50           | 693,695.50           | 693,695.50           | 69,818.10            |
| <b>Servicios Generales</b>                                    | 7,225,201.00         | 9,991,756.43                        | 17,216,957.43             | 8,319,088.31         | 8,319,088.31         | 8,319,088.31         | 8,897,869.12         |
| SERVICIOS BÁSICOS   | 853,650.00           | 1,048,011.75                        | 1,901,661.75              | 1,109,476.19         | 1,109,476.19         | 1,109,476.19         | 792,185.61           |
| SERVICIOS DE ARRENDAMIENTO                                    | 0                    | 904,169.11                          | 904,169.11                | 564,372.03           | 564,372.03           | 564,372.03           | 339,797.08           |
| SERVICIOS PROFESIONALES, CIENTÍFICOS, TÉCNICOS Y              | 2,382,879.46         | 2,124,308.96                        | 4,506,988.42              | 1,645,370.34         | 1,645,370.34         | 1,645,370.34         | 2,861,618.08         |
| SERVICIOS FINANCIEROS, BANCARIOS Y COMERCIALES                | 464,431.93           | 594,144.71                          | 1,058,576.64              | 794,384.62           | 794,384.62           | 794,384.62           | 264,192.02           |
| SERVICIOS DE INSTALACIÓN, REPARACIÓN, MANTENIMIENT            | 684,117.34           | 1,257,854.87                        | 1,941,972.21              | 1,639,019.49         | 1,639,019.49         | 1,639,019.49         | 302,952.72           |
| SERVICIOS DE COMUNICACIÓN SOCIAL Y PUBLICIDAD                 | 437,881.84           | 387,427.99                          | 825,309.83                | 575,126.91           | 575,126.91           | 575,126.91           | 250,182.92           |
| SERVICIOS DE TRASLADO SOCIAL Y VIÁTICOS                       | 457,140.17           | 409,278.19                          | 866,418.36                | 376,549.56           | 376,549.56           | 376,549.56           | 489,868.80           |
| SERVICIOS OFICIALES   | 849,897.61           | 3,564,103.36                        | 4,414,000.97              | 1,081,893.41         | 1,081,893.41         | 1,081,893.41         | 3,332,107.56         |
| OTROS SERVICIOS GENERALES                                     | 1,095,402.60         | -297,342.51                         | 797,860.09                | 532,895.76           | 532,895.76           | 532,895.76           | 264,964.33           |
| <b>Transferencias, Asignaciones, Subsidios y Otras Ayudas</b> | 2,329,800.00         | 1,226,234.69                        | 3,556,034.69              | 1,343,108.57         | 1,343,108.57         | 1,343,108.57         | 2,212,926.12         |
| AYUDAS SOCIALES   | 2,329,800.00         | 1,226,234.69                        | 3,556,034.69              | 1,343,108.57         | 1,343,108.57         | 1,343,108.57         | 2,212,926.12         |
| <b>Bienes Muebles, Inmuebles e Intangibles</b>                | 2,521,000.00         | 14,909,325.71                       | 17,430,325.71             | 1,751,906.67         | 1,751,906.67         | 1,751,906.67         | 15,678,419.04        |
| MOBILIARIO Y EQUIPO DE ADMINISTRACIÓN                         | 120,000.00           | 7,896,411.46                        | 8,016,411.46              | 1,239,000.62         | 1,239,000.62         | 1,239,000.62         | 6,777,410.84         |
| MOBILIARIO Y EQUIPO EDUCACIONAL Y RECREATIVO                  | 164,000.00           | 682,556.99                          | 846,556.99                | 10,672.00            | 10,672.00            | 10,672.00            | 835,884.99           |
| EQUIPO E INSTRUMENTAL MÉDICO Y DE LABORATORIO                 | 0                    | 423,285.21                          | 423,285.21                | 0                    | 0                    | 0                    | 423,285.21           |
| VEHÍCULOS Y EQUIPO DE TRANSPORTE                              | 2,000,000.00         | 1,046,212.00                        | 3,046,212.00              | 381,951.00           | 381,951.00           | 381,951.00           | 2,664,261.00         |
| EQUIPO DE DEFENSA Y SEGURIDAD                                 | 77,000.00            | -77,000.00                          | 0.00                      | 0.00                 | 0.00                 | 0.00                 | 0.00                 |
| MAQUINARIA, OTROS EQUIPOS Y HERRAMIENTAS                      | 160,000.00           | 4,937,860.05                        | 5,097,860.05              | 120,283.05           | 120,283.05           | 120,283.05           | 4,977,573.00         |
| <b>Inversión Pública</b>                                      | 0.00                 | 50,036,080.19                       | 50,036,080.19             | 1,022,316.74         | 1,022,316.74         | 1,022,316.74         | 49,013,268.87        |
| OBRA PÚBLICA EN BIENES DE DOMINIO PÚBLICO                     | 0.00                 | 494.58                              | 494.58                    | -                    | -                    | -                    | 494.58               |
| OBRA PÚBLICA EN BIENES PROPIOS                                | 0.00                 | 50,035,585.61                       | 50,035,585.61             | 1,022,316.74         | 1,022,316.74         | 1,022,316.74         | 49,013,268.87        |
| Inversiones Financieras y Otras Provisiones                   | 1,489,757.00         | 0.00                                | 1,489,757.00              | 0.00                 | 0.00                 | 0.00                 | 1,489,757.00         |
| PROVISIONES PARA CONTINGENCIAS Y OTRAS EROGACIONES            | 1,489,757.00         | 0.00                                | 1,489,757.00              | -                    | -                    | -                    | 1,489,757.00         |
| <b>Total del Gasto</b>  | <b>40,775,957.00</b> | <b>107,509,075.06</b>               | <b>148,285,032.06</b>     | <b>53,888,590.11</b> | <b>52,050,788.84</b> | <b>52,050,788.84</b> | <b>51,977,055.53</b> |

Bajo protesta de decir verdad declaramos que los Estados Financieros y sus Notas son razonablemente correctos y responsabilidad del emisor

Mtro. Hugo García Vargas  
Rector de la Universidad Politécnica de Guanajuato

Mtro. José de Jesús Rómo Guterrez  
Secretario Administrativo

**ESTADO ANALITICO DEL EJERCICIO DEL PRESUPUESTO DE EGRESOS  
CLASIFICACIÓN ECONÓMICA (POR TIPO DE GASTO)**

Del 1 de enero al 31 de agosto de 2015

Ente Público: UNIVERSIDAD POLITÉCNICA DE GUANAJUATO

| Concepto  | Egresos              |                                     |                           |                      |                      |                      | Subejercicio<br>6 = (3 - 5) |
|---|----------------------|-------------------------------------|---------------------------|----------------------|----------------------|----------------------|-----------------------------|
|   | Aprobado<br>1        | Ampliaciones/<br>(Reducciones)<br>2 | Modificado<br>3 = (1 + 2) | Comprometido<br>4    | Devengado<br>5       | Ejercido<br>6        |                             |
| Gasto Corriente                                   | 36,765,200.00        | 42,563,669.16                       | 79,328,869.16             | 51,114,366.70        | 49,276,565.43        | 49,276,565.43        | 49,202,832.12               |
| Gasto de Capital                                  | 2,521,000.00         | 64,945,405.90                       | 67,466,405.90             | 2,774,223.41         | 2,774,223.41         | 2,774,223.41         | 2,774,223.41                |
| Amortización de la Deuda y Disminución de Pasivos | 1,489,757.00         |                                     | 1,489,757.00              |                      |                      |                      |                             |
| <b>Total del Gasto</b>                            | <b>40,775,957.00</b> | <b>107,509,075.06</b>               | <b>148,285,032.06</b>     | <b>53,888,590.11</b> | <b>52,050,788.84</b> | <b>52,050,788.84</b> | <b>51,977,055.53</b>        |

Bajo protesta de decir verdad declaramos que los Estados Financieros y sus Notas son razonablemente correctos y responsabilidad del emisor

Mtro. Hugo García Vargas  
Rector de la Universidad Politécnica de Guanajuato

Mtro. José de Jesús Romo Gutierrez  
Secretario Administrativo

**ESTADO ANALÍTICO DEL EJERCICIO DEL PRESUPUESTO DE EGRESOS  
CLASIFICACIÓN FUNCIONAL (FINALIDAD Y FUNCIÓN)**

Del 01 de enero al 31 de agosto 2015

**Ente Público: UNIVERSIDAD POLITÉCNICA DE GUANAJUATO**

| Concepto  | Egresos              |                                     |                         |                      |                      |                      | Subejercicio<br>6 = (3-5) |
|---|----------------------|-------------------------------------|-------------------------|----------------------|----------------------|----------------------|---------------------------|
|   | Aprobado<br>1        | Ampliaciones/<br>(Reducciones)<br>2 | Modificado<br>3 = (1+2) | Comprometido<br>4    | Devengado<br>5       | Ejercido<br>6        |                           |
| <b>Gobierno</b>   |                      |                                     |                         |                      |                      |                      |                           |
| Legislación   | -                    | -                                   | -                       | -                    | -                    | -                    | -                         |
| Justicia  | -                    | -                                   | -                       | -                    | -                    | -                    | -                         |
| Coordinación de la Política de Gobierno   | -                    | -                                   | -                       | -                    | -                    | -                    | -                         |
| Relaciones Exteriores   | -                    | -                                   | -                       | -                    | -                    | -                    | -                         |
| Asuntos Financieros y Hacendarios   | -                    | -                                   | -                       | -                    | -                    | -                    | -                         |
| Seguridad Nacional  | -                    | -                                   | -                       | -                    | -                    | -                    | -                         |
| Asuntos de Orden Público y de Seguridad Interior  | -                    | -                                   | -                       | -                    | -                    | -                    | -                         |
| Otros Servicios Generales   | -                    | -                                   | -                       | -                    | -                    | -                    | -                         |
| <b>Desarrollo Social</b>  | 40,775,957.00        | 107,509,075.06                      | 148,285,032.06          | 53,888,590.11        | 52,050,788.84        | 52,050,788.84        | 51,977,055.53             |
| Protección Ambiental  | -                    | -                                   | -                       | -                    | -                    | -                    | -                         |
| Vivienda y Servicios a la Comunidad   | -                    | -                                   | -                       | -                    | -                    | -                    | -                         |
| Salud   | -                    | -                                   | -                       | -                    | -                    | -                    | -                         |
| Recreación, Cultura y Otras Manifestaciones Sociales  | -                    | -                                   | -                       | -                    | -                    | -                    | -                         |
| Educación   | -                    | -                                   | -                       | -                    | -                    | -                    | -                         |
| Protección Social   | -                    | -                                   | -                       | -                    | -                    | -                    | -                         |
| Otros Asuntos Sociales  | -                    | -                                   | -                       | -                    | -                    | -                    | -                         |
| <b>Desarrollo Económico</b>   | -                    | -                                   | -                       | -                    | -                    | -                    | -                         |
| Asuntos Económicos, Comerciales y Laborales en General  | -                    | -                                   | -                       | -                    | -                    | -                    | -                         |
| Agropecuaria, Silvicultura, Pesca y Caza  | -                    | -                                   | -                       | -                    | -                    | -                    | -                         |
| Combustibles y Energía  | -                    | -                                   | -                       | -                    | -                    | -                    | -                         |
| Minería, Manufacturas y Construcción  | -                    | -                                   | -                       | -                    | -                    | -                    | -                         |
| Transporte  | -                    | -                                   | -                       | -                    | -                    | -                    | -                         |
| Comunicaciones  | -                    | -                                   | -                       | -                    | -                    | -                    | -                         |
| Turismo   | -                    | -                                   | -                       | -                    | -                    | -                    | -                         |
| Ciencia, Tecnología e Innovación  | -                    | -                                   | -                       | -                    | -                    | -                    | -                         |
| Otras Industrias y Otros Asuntos Económicos   | -                    | -                                   | -                       | -                    | -                    | -                    | -                         |
| <b>Otras no Clasificadas en Funciones Anteriores</b>  | -                    | -                                   | -                       | -                    | -                    | -                    | -                         |
| Transacciones de la Deuda Pública / Costo Financiero de la Deuda                              | -                    | -                                   | -                       | -                    | -                    | -                    | -                         |
| Transferencias, Participaciones y Aportaciones entre Diferentes Niveles y Ordenes de Gobierno | -                    | -                                   | -                       | -                    | -                    | -                    | -                         |
| Saneamiento del Sistema Financiero  | -                    | -                                   | -                       | -                    | -                    | -                    | -                         |
| Adeudos de Ejercicios Fiscales Anteriores   | -                    | -                                   | -                       | -                    | -                    | -                    | -                         |
| <b>Total del Gasto</b>  | <b>40,775,957.00</b> | <b>107,509,075.06</b>               | <b>148,285,032.06</b>   | <b>53,888,590.11</b> | <b>52,050,788.84</b> | <b>52,050,788.84</b> | <b>51,977,055.53</b>      |

Bajo protesta de decir verdad declaramos que los Estados Financieros y sus Notas son razonablemente correctos y responsabilidad del emisor

Mtro. Hugo García Vargas  
Rector de la Universidad Politécnica de Guanajuato

Mtro. José de Jesús Romo Gutiérrez  
Secretario Administrativo







**ESTADO ANALÍTICO DEL EJERCICIO DEL PRESUPUESTO DE EGRESOS**  
**INDICADORES DE POSTURA FISCAL**  
 Del 01 de enero al 31 de agosto del 2015

Ente Público: **UNIVERSIDAD POLITÉCNICA DE GUANAJUATO**

| Concepto  | Estimado | Devengado | Pagado <sup>3</sup> |
|---|----------|-----------|---------------------|
| <b>I. Ingresos Presupuestarios (I=1+2)</b>                              | 0        | 0         | 0                   |
| 1. Ingresos del Gobierno de la Entidad Federativa                       | 0        | 0         | 0                   |
| 2. Ingresos del Sector Paraestatal <sup>1</sup>                         | 0        | 0         | 0                   |
| <b>II. Egresos Presupuestarios (II=3+4)</b>                             | 0        | 0         | 0                   |
| 3. Egresos del Gobierno de la Entidad Federativa <sup>2</sup>           |          |           |                     |
| 4. Egresos del Sector Paraestatal <sup>2</sup>                          |          |           |                     |
| <b>III. Balance Presupuestario (Superávit o Déficit) (III = I - II)</b> | 0        | 0         | 0                   |

| Concepto  | Estimado | Devengado | Pagado <sup>3</sup> |
|---|----------|-----------|---------------------|
| <b>III. Balance presupuestario (Superávit o Déficit)</b>        | 0        | 0         | 0                   |
| <b>IV. Intereses, Comisiones y Gastos de la Deuda</b>           |          |           |                     |
| <b>V. Balance Primario ( Superávit o Déficit) (V= III - IV)</b> | 0        | 0         | 0                   |

NO APLICA

| Concepto   | Estimado | Devengado | Pagado <sup>3</sup> |
|--|----------|-----------|---------------------|
| <b>A. Financiamiento</b>                               | 0        | 0         | 0                   |
| <b>B. Amortización de la deuda</b>                     |          |           |                     |
| <b>C. Endeudamiento ó desendeudamiento (C = A - B)</b> | 0        | 0         | 0                   |

Bajo protesta de decir verdad declaramos que los Estados Financieros y sus Notas son razonablemente correctos y responsabilidad del emisor

1 Los Ingresos que se presentan son los ingresos presupuestarios totales sin incluir los ingresos por financiamientos. Los Ingresos del Gobierno de la Entidad Federativa corresponden a los del Poder Ejecutivo, Legislativo Judicial y Autónomos

2 Los egresos que se presentan son los egresos presupuestarios totales sin incluir los egresos por amortización. Los egresos del Gobierno de la Entidad Federativa corresponden a los del Poder Ejecutivo, Legislativo, Judicial y Órganos Autónomos

3 Para Ingresos se reportan los ingresos recaudados; para egresos se reportan los egresos pagados

Mtro. Hugo García Vargas  
 Rector de la Universidad Politécnica de Guanajuato

Mtro. José de Jesús Romo Gutiérrez  
 Secretario Administrativo

**GASTO POR CATEGORIA PROGRAMÁTICA**  
Del 1 de enero al 31 de agosto 2015

Ente Público: **UNIVERSIDAD POLITÉCNICA DE GUANAJUATO**

| Concepto   | Egresos       |                                     |                           |                   |                |               |             | Subejercicio |
|--|---------------|-------------------------------------|---------------------------|-------------------|----------------|---------------|-------------|--------------|
|  | Aprobado<br>1 | Ampliaciones/<br>(Reducciones)<br>2 | Modificado<br>3 = (1 + 2) | Comprometido<br>4 | Devengado<br>5 | Ejercido<br>6 | Pagado<br>7 |              |
| Programas  |               |                                     |                           |                   |                |               |             | 6 = (3 - 5)  |
| Subsidios: Sector Social y Privado o Entidades Federativas y Municipios    | -             | -                                   | -                         | -                 | -              | -             | -           | -            |
| Sujetos a Reglas de Operación  | -             | -                                   | -                         | -                 | -              | -             | -           | -            |
| Otros Subsidios  | -             | -                                   | -                         | -                 | -              | -             | -           | -            |
| Desempeño de las Funciones   | 0             | 0                                   | 0                         | 0                 | 0              | 0             | 0           | 0            |
| Prestación de Servicios Públicos   |               |                                     |                           |                   |                |               |             |              |
| Provisión de Bienes Públicos   |               |                                     |                           |                   |                |               |             |              |
| Planeación, seguimiento y evaluación de políticas públicas                 |               |                                     |                           |                   |                |               |             |              |
| Promoción y fomento  |               |                                     |                           |                   |                |               |             |              |
| Regulación y supervisión   |               |                                     |                           |                   |                |               |             |              |
| Funciones de las Fuerzas Armadas (Únicamente Gobierno Federal)             |               |                                     |                           |                   |                |               |             |              |
| Específicos  |               |                                     |                           |                   |                |               |             |              |
| Proyectos de Inversión   |               |                                     |                           |                   |                |               |             |              |
| Administrativos y de Apoyo   | 0             |                                     |                           |                   |                |               |             |              |
| Apoyo al proceso presupuestario y para mejorar la eficiencia institucional |               |                                     |                           |                   |                |               |             |              |
| Apoyo a la función pública y al mejoramiento de la gestión                 |               |                                     |                           |                   |                |               |             |              |
| Operaciones ajenas   |               |                                     |                           |                   |                |               |             |              |
| Compromisos  | 0             |                                     |                           |                   |                |               |             |              |
| Obligaciones de cumplimiento de resolución jurisdiccional                  |               |                                     |                           |                   |                |               |             |              |
| Desastres Naturales  |               |                                     |                           |                   |                |               |             |              |
| Obligaciones   | 0             |                                     |                           |                   |                |               |             |              |
| Pensiones y jubilaciones   |               |                                     |                           |                   |                |               |             |              |
| Aportaciones a la seguridad social   |               |                                     |                           |                   |                |               |             |              |
| Aportaciones a fondos de estabilización                                    |               |                                     |                           |                   |                |               |             |              |
| Aportaciones a fondos de inversión y reestructura de pensiones             |               |                                     |                           |                   |                |               |             |              |
| Programas de Gasto Federalizado (Gobierno Federal)                         | 0             |                                     |                           |                   |                |               |             |              |
| Gasto Federalizado   |               |                                     |                           |                   |                |               |             |              |
| Participaciones a entidades federativas y municipios                       |               |                                     |                           |                   |                |               |             |              |
| Costo financiero, deuda o apoyos a deudores y ahorradores de la banca      |               |                                     |                           |                   |                |               |             |              |
| Adeudos de ejercicios fiscales anteriores                                  |               |                                     |                           |                   |                |               |             |              |
| <b>Total del Gasto</b>   | <b>0</b>      | <b>0</b>                            | <b>0</b>                  | <b>0</b>          | <b>0</b>       | <b>0</b>      | <b>0</b>    | <b>0</b>     |

NO APLICA

Bajo protesta de decir verdad declaramos que los Estados Financieros y sus Notas son razonablemente correctos y responsabilidad del emisor

Mtro. Hugo García Vargas  
Rector de la Universidad Politécnica de Guanajuato

Mtro. José de Jesús Romo Gutiérrez  
Secretario Administrativo

**PROGRAMAS Y PROYECTOS DE INVERSIÓN**  
Del 1 de enero al 31 de agosto 2015

Ente Público: **UNIVERSIDAD POLITÉCNICA DE GUANAJUATO**

| Tipo de Programas y Proyectos | Programa o Proyecto | Denominación | UR | Egresos  |                                |             |              |           |          |        | % Avance Financiero |                    |                      |   |
|-------------------------------|---------------------|--------------|----|----------|--------------------------------|-------------|--------------|-----------|----------|--------|---------------------|--------------------|----------------------|---|
|                               |                     |              |    | Aprobado | Ampliaciones/<br>(Reducciones) | Modificado  | Comprometido | Devengado | Ejercido | Pagado | Subejercicio        | Devengado Aprobado | Devengado Modificado |   |
|                               |                     |              |    | 1        | 2                              | 3 = (1 + 2) | 4            | 5         | 6        | 7      | 6 = (3 - 5)         | 5/1                | 5/3                  |   |
| ADMINISTRACION                | 0                   | 0            | 0  | 0        | 0                              | 0           | 0            | 0         | 0        | 0      | 0                   | 0                  | 0                    | 0 |
|                               | 0                   | 0            | 0  | 0        | 0                              | 0           | 0            | 0         | 0        | 0      | 0                   | 0                  | 0                    | 0 |
|                               | 0                   | 0            | 0  | 0        | 0                              | 0           | 0            | 0         | 0        | 0      | 0                   | 0                  | 0                    | 0 |
|                               | 0                   | 0            | 0  | 0        | 0                              | 0           | 0            | 0         | 0        | 0      | 0                   | 0                  | 0                    | 0 |
|                               | 0                   | 0            | 0  | 0        | 0                              | 0           | 0            | 0         | 0        | 0      | 0                   | 0                  | 0                    | 0 |
|                               | 0                   | 0            | 0  | 0        | 0                              | 0           | 0            | 0         | 0        | 0      | 0                   | 0                  | 0                    | 0 |
| <b>Total del Gasto</b>        | 0                   | 0            | 0  | 0        | 0                              | 0           | 0            | 0         | 0        | 0      | 0                   | 0                  | 0                    | 0 |

NO APLICA

Bajo protesta de decir verdad declaramos que los Estados Financieros y sus Notas son razonablemente correctos y responsabilidad del emisor

Mtro. Hugo García Vargas  
Rector de la Universidad Politécnica de Guanajuato

Mtro. José de Jesús Romo Gutiérrez  
Secretario Administrativo



**RELACIÓN DE ESQUEMAS BURSÁTILES Y DE COBERTURAS FINANCIERAS**

**Al 31 de agosto del 2015**

**Ente Público: UNIVERSIDAD POLITÉCNICA DE GUANAJUATO**

| Instrumentos Financieros | Valor Razonable  | Riesgos |
|--------------------------|------------------|---------|
|                          | <b>NO APLICA</b> |         |

Bajo protesta de decir verdad declaramos que los Estados Financieros y sus Notas son razonablemente correctos y responsabilidad del emisor

Mtro. Hugo García Vargas

Rector de la Universidad Politécnica de Guanajuato

Mtro. José de Jesús Romo Gutiérrez

Secretario Administrativo

RELACION DE CUENTAS BANCARIAS PRODUCTIVAS ESPECIFICAS

Al 31 de agosto del 2015

Ente Público: UNIVERSIDAD POLITECNICA DE GUANAJUATO

| Fondo, Programa o Convenio    | Institución Bancaria | Datos de la Cuenta Bancaria | Número de Cuenta |
|-------------------------------|----------------------|-----------------------------|------------------|
| INGRESOS PROPIOS              | BANAMEX              |                             | 7480502          |
| REMANENTE                     | BANAMEX              |                             | 7514946          |
| REMANENTE FEDERAL             | BANAMEX              |                             | 7515640          |
| REMANENTE                     | BANAMEX              |                             | 29075438850      |
| FAM 2009                      | BANAMEX              |                             | 7544020          |
| REMANENTE                     | BANAMEX              |                             | 7544144          |
| FAFEF 2011                    | BANAMEX              |                             | 7544039          |
| FAD0EES 2009                  | BANAMEX              |                             | 2907547097       |
| FAM 2010                      | BANAMEX              |                             | 7551280          |
| EXTENSIONISMO RURAL           | BANAMEX              |                             | 3217732          |
| FAD0EES                       | BANAMEX              |                             | 7209564          |
| BANAMEX FAM 2012              | BANAMEX              |                             | 1112101013       |
| FAD0EES 2012 ESTATAL          | BANAMEX              |                             | 3199026          |
| SUBSIDIO ESTATAL              | SANTANDER            |                             | 92000406953      |
| SUBSIDIO FEDERAL              | SANTANDER            |                             | 65501825472      |
| NÓMINA                        | SANTANDER            |                             | 92000586826      |
| CONSTRUCCIÓN                  | SANTANDER            |                             | 65501972850      |
| 1112107005 FIDEICOMISO PROMEP | SANTANDER            |                             | 65501979840      |
| DERECHOS EDUCATIVOS           | SANTANDER            |                             | 65502024813      |
| INGRESOS PROPIOS PÉNJAMO      | SANTANDER            |                             | 65502125648      |
| CONSTRUCCION                  | SANTANDER            |                             | 65502177316      |
| INGRESOS PROPIOS CORTAZAR     | SANTANDER            |                             | 2694825          |
| CONCYTEG                      | SANTANDER            |                             | 2648549          |
| FAM2011                       | SANTANDER            |                             | 6550299366       |
| PROMEP                        | SANTANDER            |                             | 65503214135      |
| RECURSO FEDERAL               | SANTANDER            |                             | 65504385403      |
| FESE MI PRIMERA EMPRESA       | SANTANDER            |                             | 18000020206      |
| PROFOCIE 2014-2015            | SANTANDER            |                             | 18000021704      |
| FAM 2014                      | SANTANDER            |                             | 18000021826      |
| EXT. RURAL TARIMORO           | SANTANDER            |                             | 18000022394      |
| REM FEDERAL 2014              | SANTANDER            |                             | 18000025174      |

Bajo protesta de decir verdad declaramos que los Estados Financieros y sus Notas son razonablemente correctos y responsabilidad del emisor

Mtro. Hugo García Vargas  
Rector de la Universidad Politécnica de Guanajuato

Mtro. José de Jesús Romo Gutiérrez  
Secretario administrativo