

Proceso para pago de ficha a través de la practi caja BBVA



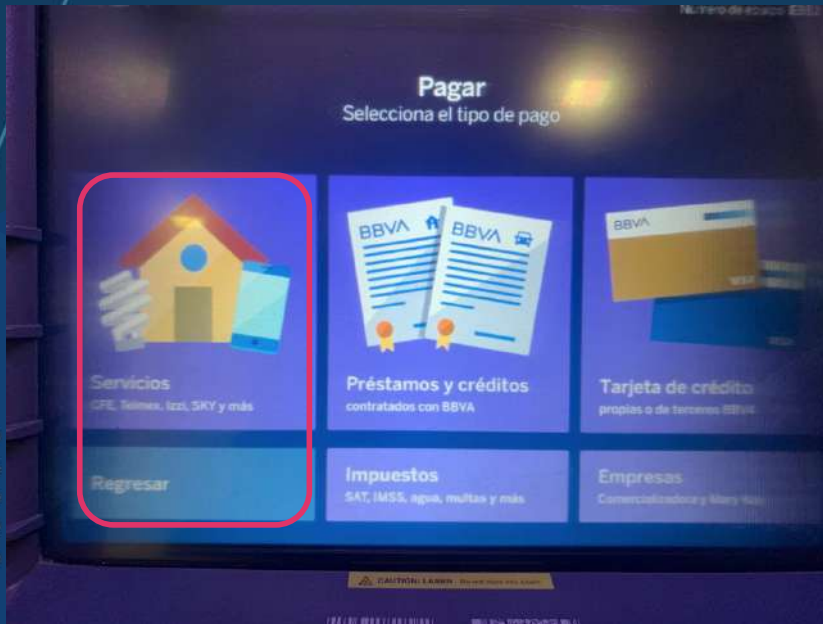
Al inicio tocamos dos veces sobre la pantalla. Evitando tocar en la opción “Cheque digital” o “Retiro sin tarjeta” (En cualquiera de las zonas con círculo verde esta bien)



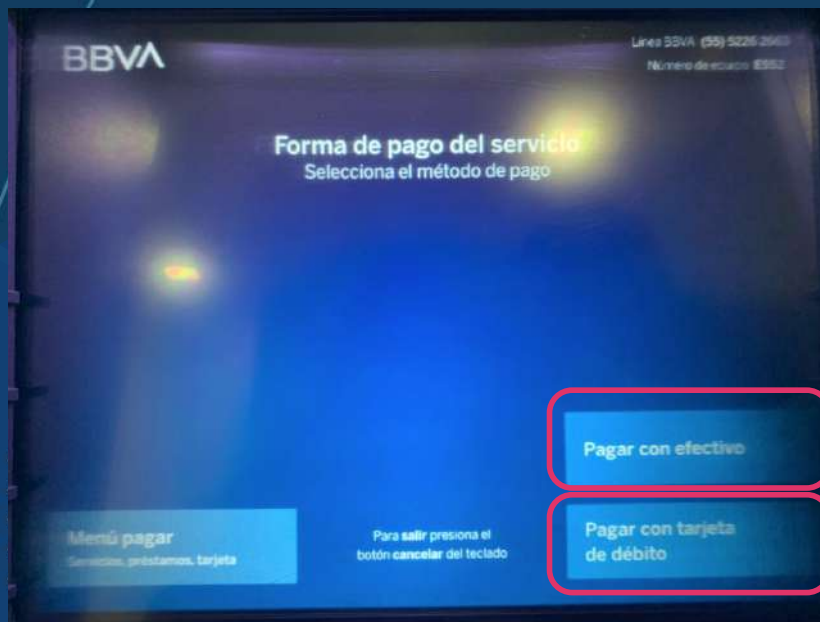
Elegiremos la opción “Pagar”



Ahora elegiremos la opción “Servicios”



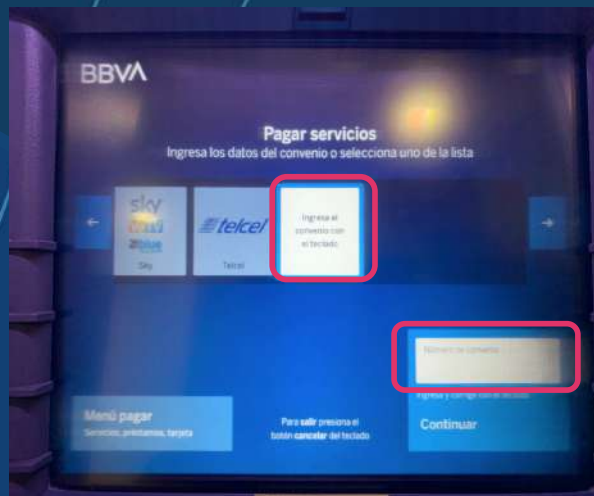
Elegimos la forma de pago



Dentro de la opción “Pagar servicios”, buscaremos la opción “Ingresar número de convenio con teclado”; utilizando las flecha derecha o izquierda.



Una vez localizada la opción mencionada, procederemos a elegirla e ingresar el número de convenio; este se ubica en la ficha de pago.

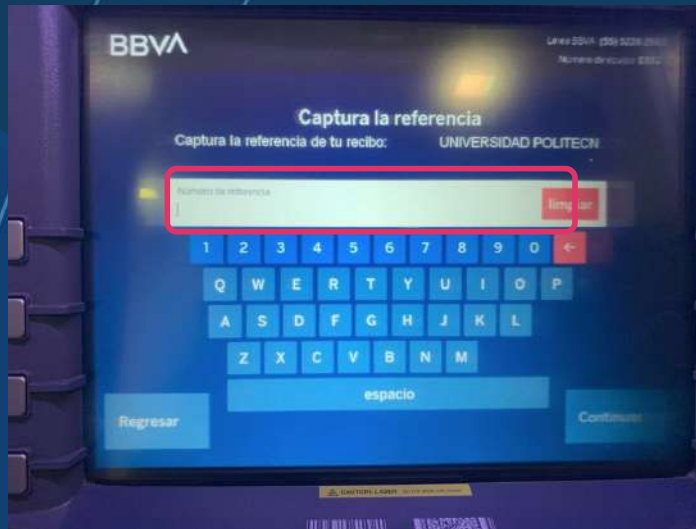


BBVA Bancomer			UDG UNIVERSIDAD POLITÉCNICA DE GUANAJUATO	
Banco	Nombre		No. Control	
BBVA Bancomer	[REDACTED]		[REDACTED]	
	Carrera		Referencia	
Fecha Límite de Pago			Ing. en Tecnologías de Manufactura	
Día	Mes	Año	Concepto	No. Convenio
23	02	2021	730101-NOVEL 4 UBICACIÓN 2021	001762930
Avenida Universidad Sur #1001 Comunidad Juan Alonso Tel. 01 (461) 441 43 00 Contactar: Gto. www.upgto.edu.mx			Cantidad Escrita	Monto
			TRESCIENTOS PESOS 00/100 M.N.	\$200.00

Una vez que hemos ingresado el número de convenio, procedemos a elegir “Continuar”

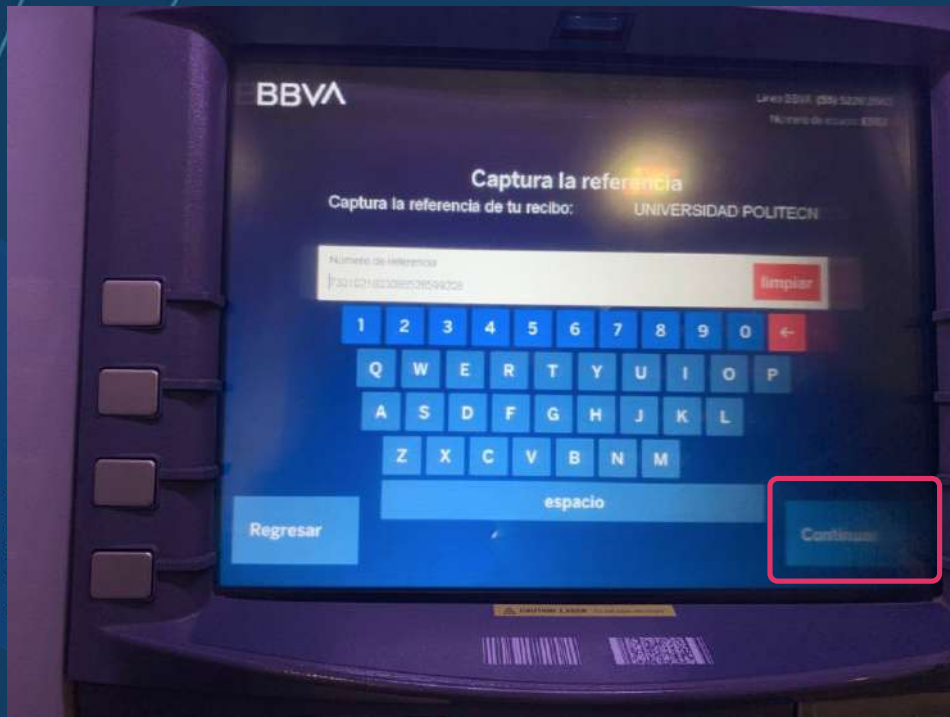


Se nos solicitará la captura de nuestra referencia, la cual encontraremos en la ficha de pago

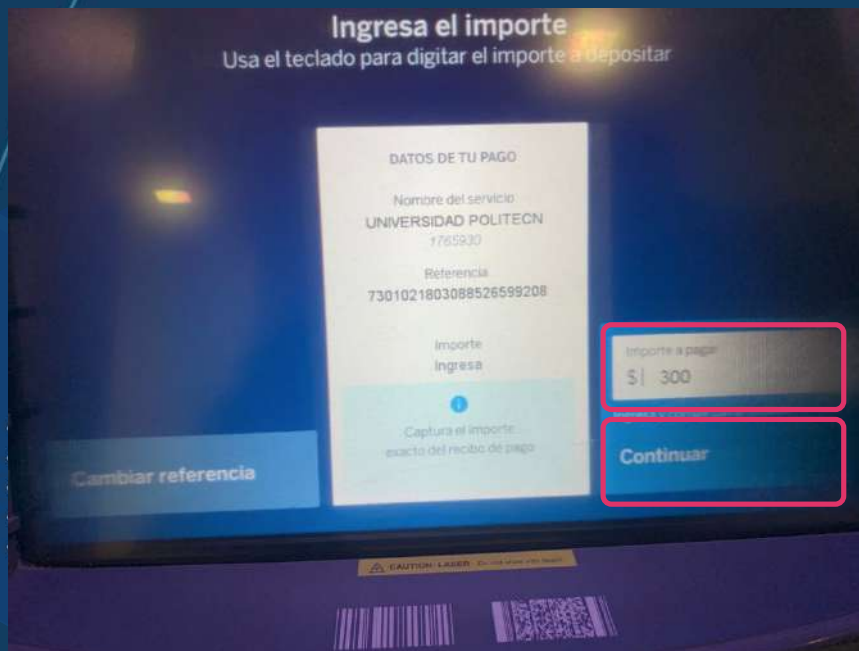


BBVA Bancomer			UPG DE GUANAJUATO	
Banco	Nombre	No. Control		
BBVA Bancomer	[Redacted]	[Redacted]		
	Carrera	Referencia		
Fecha Límite de Pago		Ing. en Tecnologías de Manufactura	73010130011494519040	
Día	Mes	Año	Concepto	No. Concepto
25	02	2021	730101 - NIVEL 4 UBICACIÓN 2021	001762830
Avanida Universidad Sur #1001 Comunidad Juan Aldas Tel: 01 (461) 446 43 00 Callejón 04a www.upg.edu.mx			Cantidad Escrita	Monta
			TRESCIENTOS PESOS 00/100 M.N.	\$200.00

Una vez capturada la referencia, elegiremos “Continuar”



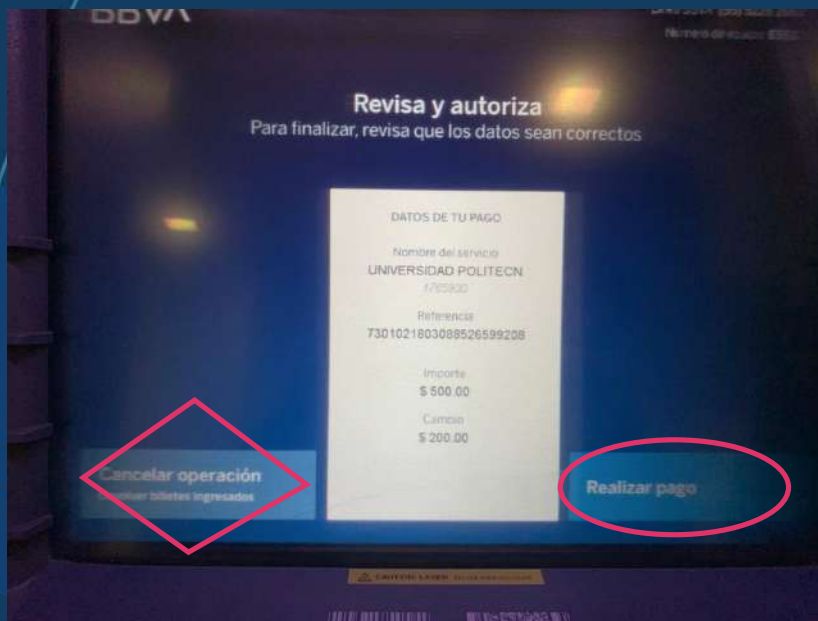
Procedemos a ingresar el monto de pago y elegimos “Continuar”



Depositamos los billetes en la zona indicada y esperamos la validación



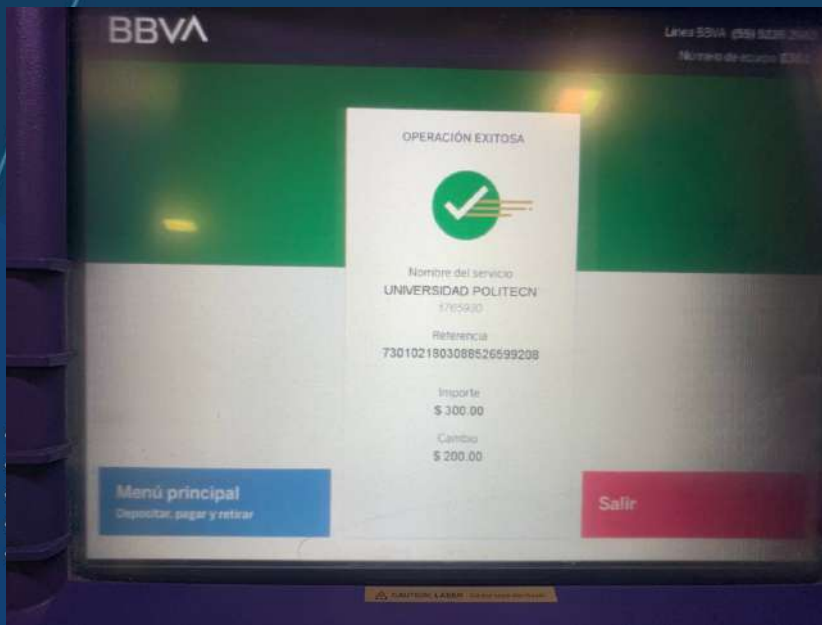
Una vez que los billetes sean aceptados, procedemos a revisar la información; si esta es correcta, elegimos “Realizar pago” (círculo), de lo contrario, elegiremos “Cancelar operación” (rombo).



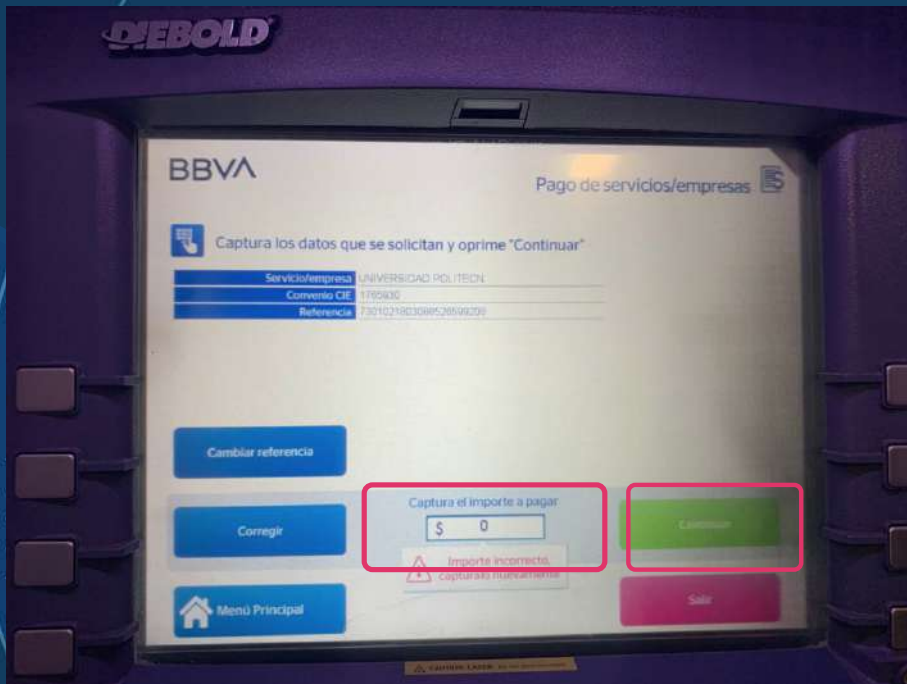
Esperamos a que se procese el pago.



Una vez procesado el pago, se nos confirmará el éxito de la operación, se nos entregará el comprobante, el cual nos servirá para futuras referencias.



Si aparece esta pantalla, es por que el monto anotado no es el correcto. Tan solo capturamos el correcto y elegimos “Continuar”



Si nuestra referencia a vencido, nos aparecerá esta pantalla. Por favor póngase en contacto al correo pagos_upgto@upgto.edu.mx mande copia de su ficha de pago y describiendo su problemática.



Si aparece esta pantalla, es señal de que capturamos mal la referencia, deben de ser 22 dígitos de su referencia.

