

ESTUDIO DE SEGUIMIENTO A EGRESADOS 2022



PRÓLOGO

A diecisiete años de su fundación, la Universidad Politécnica de Guanajuato es una de las mejores Universidades del Estado y del País, sus egresados son el reflejo del trabajo, la disciplina y la energía que nos ha caracterizado.

Uno de los objetivos primordiales del departamento de *Seguimiento a Egresados* es ser el vínculo de comunicación entre la Universidad Politécnica de Guanajuato, sus egresados, el mercado laboral y el empleador, contribuyendo al desarrollo profesional, personal y social de los egresados.

Cabe mencionar que resulta muy interesante e importante toda la información recabada a través de este estudio, ya que retroalimenta los procesos formativos, de esta manera, impulsamos nuestro compromiso de mejora continua, para lograr SER MEJORES día a día y ofrecer los programas educativos pertinentes y de calidad, para todos los alumnos en su formación académica, logrando así, formar integralmente a personas con un gran sentido humano, ético y profesional. Gracias al presente Estudio de Seguimiento a Egresados, podemos observar los grandes logros alcanzados, el trabajo y esfuerzo de toda la comunidad universitaria que día a día se esfuerza por construir un mejor futuro y retroalimentar los programas educativos para hacerlos más competitivos.

“Los egresados no son la Universidad, pero la Universidad si son sus Egresados”

Lopera

Departamento de Vinculación y Comunicación
Universidad Politécnica de Guanajuato

INTRODUCCIÓN

El estudio Sistémico del Seguimiento de Egresados (SE) de una Institución de Educación Superior (IES), permite evaluar variables relevantes para diagnosticar los impactos sociales, económicos y de inserción laboral que ofrece la universidad. Conocer la opinión de egresados y empleadores, es el punto de partida para una mejor evaluación de la pertinencia y calidad de las labores académicas y para la implementación de la mejora continua.

El Seguimiento a Egresados, presenta la interrelación entre dos dualidades: Estudiantes-Egresados, y Pertinencia-Sector Productivo, por lo que es necesario evaluar la calidad académica dentro de la dinámica del sector productivo. Los estudios de SE proporcionan datos de ubicación, nivel de inserción, estatus salarial y profesional de los egresados, con el afán de retroalimentar a las IES sobre el impacto real en el sector productivo de sus procesos educativos. También pretenden un diagnóstico sobre las debilidades y fortalezas con las que cuenta la IES, referidas a sus procesos formativos, evitando con ello la creación de proyectos de formación carentes de pertinencia.

Las universidades e instituciones de educación superior a nivel mundial han empezado acciones enfocadas en el aseguramiento de calidad, para satisfacer las necesidades tanto de sus estudiantes como de la sociedad, con respecto al mercado laboral. Consecuentemente, el conocimiento bien establecido de las fortalezas y las debilidades de sus programas de estudio es primordial para la gestión de calidad. En este ambiente de evaluación, el estudio de seguimiento de egresados es una cuestión imprescindible para las universidades, pues el desempeño profesional y personal de los egresados facultan establecer indicadores con respecto a la calidad y eficiencia de las instituciones de educación superior.

Entre las ocupaciones prioritarias de toda universidad debe estar en analizar meticulosamente la inserción de los egresados en el mercado laboral, es por esto que la Universidad Politécnica de Guanajuato crea el procedimiento PREGR02 cuyo objetivo es: *“Obtener información confiable acerca del desempeño de los egresados y de su opinión de los aciertos y posibles fallas en su formación”*; en ese tenor, este reporte busca evidenciar a través de documentar, los resultados de la encuesta de Seguimiento de egresados (REVIN17) durante el año 2022, el cumplimiento del procedimiento manifestado dentro del sistema de gestión de calidad, con la finalidad de retroalimentar los procesos académicos para buscar alcanzar los objetivos educacionales y competencias manifestados en los perfiles de egreso.

Este estudio está estructurado en dos secciones, la primera describe los resultados a nivel institucional es decir de todos los programas educativos en su conjunto, y en una segunda etapa se presentan los hallazgos segmentados por carrera, aquí se realizan comparativos de los datos con base en periodos de egreso y por generación.

METODOLOGÍA

Objetivo de la investigación:

Describir las condiciones laborales de los egresados de la Universidad Politécnica de Guanajuato en el periodo 2022.

Objetivos específicos:

- a) Describir el nivel de salarial
- b) Describir el nivel de colocación a través de las estadías
- c) Describir el nivel organizacional ocupado por los egresados de la UPG
- d) Describir el plazo promedio de inserción laboral al primer empleo
- e) Describir el porcentaje de actividades de acuerdo a su formación profesional.
- f) Segmentar la información por carreras
- g) Segmentar la información por periodo de egreso.

Enfoque:

Cuantitativo

Diseño:

No experimental transeccional.

Alcance:

Descriptivo.

Contexto espacio temporal: El levantamiento se realizó en mayo- agosto 2022, en la región Laja Bajío.

Población:

3,948 egresados.

Muestra:

Estratificada por carreras y por años de egreso.

Se obtuvo una muestra de 979 Egresados a un nivel del 95% de confiabilidad y el 5% de error, donde se logró la representatividad de los estratos.

Instrumento

Levantamiento de datos a partir del instrumento REVIN 17(versión 2), este instrumento está constituido por tres secciones, de las cuales las primeras dos se utilizan para este reporte de seguimiento y la tercera se utiliza para atender requerimientos de información por parte de las autoridades educativas Coordinación de Universidades Tecnológicas y Politécnicas (CGUTyP).

Levantamiento de datos

La encuesta se aplicará por correo a los egresados y será capturada en formulario Google forms.

Análisis de datos

Los datos se concentran en una base de datos de Excel, posteriormente se migrarán a una base de datos de SPSS versión 21, para su análisis.

Se asignó un valor de 999 a los valores perdidos.

Definición Operacional de Variables

Nivel Salarial: escalar

Sueldo mensual en pesos mexicanos

Perdidos=999 No contestaron o en este momento no cuentan con trabajo

Realiza actividades de su carrera: Variable nominal

Si =1

No =2

Perdidos=999 No contestaron o en este momento no cuentan con trabajo

Tipo de contrato: Variable nominal

Contrato por tiempo definido =1

Contrato por tiempo indefinido (Planta, Base) =2

Perdidos=999 No contestaron o en este momento no cuentan con trabajo

Sector: Variable nominal

Clasificación que muestra si el origen de la organización, si es pública o privada

Manufacturero=1

Pesca/ Ganadería/ Extracción de Recursos Naturales=2

Sector Educativo=3

Servicios y Comercio=4

Perdidos=999 No contestaron o en este momento no cuentan con trabajo

Sector: Variable nominal

Clasificación que muestra si el origen de la organización, si es pública o privada

Privado=1

Público=2

Perdidos=999 No contestaron o en este momento no cuentan con trabajo

Giro de la empresa: Variable nominal

Clasificación que con base en el tipo de actividad que se realiza en la organización

Manufacturero =1

Servicios y comercio =2

Pesca/ Ganadería/ Extracción de Recursos Naturales =3

Perdidos=999 No contestaron o en este momento no cuentan con trabajo

Nivel organizacional: Variable ordinal

Gerencial o Directivo =1

Mando medio =2

Operativo =3

Perdidos=999 No contestaron o en este momento no cuentan con trabajo

Área en que trabaja: Variable nominal

Administración =1

Calidad =2

Comercialización y Ventas =3

Finanzas y Contabilidad =4

Ingeniería =5

Mantenimiento =6

Producción =7

Proyectos =8

Recursos Humanos =9

Otro =10

Sector educativo=11

Logística, Distribución, embarques, rastreo, aduanas=12

Perdidos=999 No contestaron o en este momento no cuentan con trabajo

Trabaja actualmente: Variable nominal

Si, en sector público=1

Si, empresa privada=2

Si, tengo negocio propio=3

No, no he encontrado trabajo=4

No, no me interesa trabajar=5

Perdidos=999 No contestaron o en este momento no cuentan con trabajo

Contrato después de estadía: Variable nominal

Si=1

No=2

Perdidos=999 No contestaron o en este momento no cuentan con trabajo

IMSS: variable nominal

Si =1

No =2

ISSTE: variable nominal

Si =1

No =2

INFONAVIT: variable nominal

Si =1

No =2

Perdidos=999 No contestaron o en este momento no cuentan con trabajo

Seguro de vida: variable nominal

Si =1

No =2

Perdidos=999 No contestaron o en este momento no cuentan con trabajo

Seguro de gastos médicos: variable nominal

Si =1

No =2

Perdidos=999 No contestaron o en este momento no cuentan con trabajo

Comedor: variable nominal

Si =1

No =2

Perdidos=999 No contestaron o en este momento no cuentan con trabajo

Servicio médico: variable nominal

Si =1

No =2

Perdidos=999 No contestaron o en este momento no cuentan con trabajo

Servicio de guardería: Variable nominal

Si =1

No =2

Perdidos=999 No contestaron o en este momento no cuentan con trabajo

Bonos de productividad: Variable nominal

Si =1

No =2

Perdidos=999 No contestaron o en este momento no cuentan con trabajo

Uniformes: Variable nominal

Si =1

No =2

Perdidos=999 No contestaron o en este momento no cuentan con trabajo

Viajes: Variable nominal

Si =1

No =2

Perdidos=999 No contestaron o en este momento no cuentan con trabajo

Días de permiso: Variable nominal

Si =1

No =2

Perdidos=999 No contestaron o en este momento no cuentan con trabajo

Descuentos en productos: Variable nominal

Si =1

No =2

Perdidos=999 No contestaron o en este momento no cuentan con trabajo

Despensas: Variable nominal

Si =1

No =2

Perdidos=999 No contestaron o en este momento no cuentan con trabajo

Becas para estudiar: Variable nominal

Si =1

No =2

Perdidos=999 No contestaron o en este momento no cuentan con trabajo

Apoyo por difusión: Variable nominal

Si =1

No =2

Perdidos=999 No contestaron o en este momento no cuentan con trabajo

Becas escolares para hijos: Variable nominal

Si =1

No =2

Perdidos=999 No contestaron o en este momento no cuentan con trabajo

Nutriólogo: Variable nominal

Si =1

No =2

Perdidos=999 No contestaron o en este momento no cuentan con trabajo

Acceso deportivo: Variable nominal

Si =1

No =2

Perdidos=999 No contestaron o en este momento no cuentan con trabajo

Fondo de ahorro: Variable nominal

Si =1

No =2

Perdidos=999 No contestaron o en este momento no cuentan con trabajo

Aguinaldo: Variable nominal

Si =1

No =2

Perdidos=999 No contestaron o en este momento no cuentan con trabajo

Utilidades: Variable nominal

Si =1

No =2

Perdidos=999 No contestaron o en este momento no cuentan con trabajo

Capacitación: Variable nominal

Si =1

No =2

Perdidos=999 No contestaron o en este momento no cuentan con trabajo

Continuidad de estudios: Variable nominal

Si =1

No =2

Perdidos=999 No contestaron o en este momento no cuentan con trabajo

Mayor Dificultad al Buscar Empleo: Variable nominal

Falta de competencias (No cubro el perfil) =1

Falta de dominio del idioma inglés =2

Falta de experiencia =3

Falta de oferta de trabajo en mi área de especialidad =4

Sueldos muy bajos =5

Otros =6

Perdidos=999 No contestaron o en este momento no cuentan con trabajo

Infraestructura

No aplica=1

Mal=2

Regular=3

Bien=4

Muy bien=5

Pésimo=6

Perdidos=999 No contestaron o en este momento no cuentan con trabajo

Laboratorios y Talleres

No aplica=1

Mal=2

Regular=3

Bien=4

Muy bien=5

Pésimo=6

Perdidos=999 No contestaron o en este momento no cuentan con trabajo

Bolsa de trabajo

No aplica=1

Mal=2

Regular=3

Bien=4

Muy bien=5

Pésimo=6

Perdidos=999 No contestaron o en este momento no cuentan con trabajo

Profesores

No aplica=1

Mal=2

Regular=3

Bien=4

Muy bien=5

Pésimo=6

Perdidos=999 No contestaron o en este momento no cuentan con trabajo

Dominio de Equipos por parte de profesores

No aplica=1

Mal=2

Regular=3

Bien=4

Muy bien=5

Pésimo=6

Perdidos=999 No contestaron o en este momento no cuentan con trabajo

Experiencia Adquirida

No aplica

Mal

Regular

Bien

Muy bien

Pésimo

Perdidos=999 No contestaron o en este momento no cuentan con trabajo

Preparación académica

No aplica=1

Mal=2

Regular=3

Bien=4

Muy bien=5

Pésimo=6

Perdidos=999 No contestaron o en este momento no cuentan con trabajo

Estadías

No aplica=1

Mal=2

Regular=3

Bien=4

Muy bien=5

Pésimo=6

Perdidos=999 No contestaron o en este momento no cuentan con trabajo

Como califica la continuidad de Estudios

No aplica=1

Mal=2

Regular=3

Bien=4

Muy bien=5

Pésimo=6

Perdidos=999 No contestaron o en este momento no cuentan con trabajo

¿Has participado en eventos o programas en el extranjero?

Si =1

No =2

Perdidos=999 No contestaron o en este momento no cuentan con trabajo

Programa de estudio: Variable nominal

Licenciatura en Administración y Gestión de Empresas (Antes PYMES) =1

Ingeniería Agroindustrial =2

Ingeniería Automotriz = 3

Ingeniería Energía =4

Ingeniería en Tecnologías de Manufactura =5

Ingeniería Robótica =6

Ingeniería Biotecnología=7

Ingeniería Logística y Transporte =8

Ingeniería en Metrología y calidad=9

Perdidos=999 No contestaron

Resultados

Datos Institucionales 2022



“No es grande el que siempre triunfa, sino el que jamás se desalienta” (José Luis Martín Descalzo)

Sueldo institucional 2022

Estadísticos

Sueldo mensual

N	Válidos	754
	Perdidos	263
Media		15200.88
Mediana		13000.00
Desv. típ.		9234.839

Tabla 1. Sueldo Institucional 2022

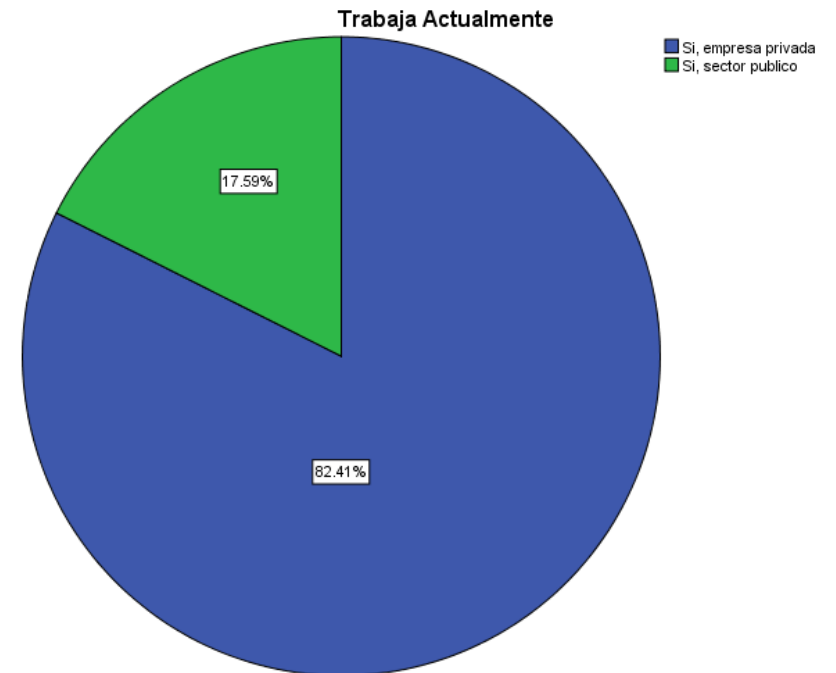


Figura 1. Porcentaje sueldo Institucional 2022

Área en el que trabaja

Área en que trabaja

		Frecuencia	Porcentaje	Porcentaje válido	Porcentaje acumulado
Válidos	Administración	58	5.7	7.2	7.2
	Calidad	136	13.4	17.0	24.2
	Comercialización y Ventas	41	4.0	5.1	29.3
	Finanzas y Contabilidad	42	4.1	5.2	34.6
	Ingeniería	78	7.7	9.7	44.3
	Mantenimiento	89	8.8	11.1	55.4
	Producción	117	11.5	14.6	70.0
	Proyectos	35	3.4	4.4	74.4
	Recursos Humanos	31	3.0	3.9	78.3
	Otro	79	7.8	9.9	88.1
	Sector Educativo	25	2.5	3.1	91.3
	Logística, distribución, embarques, rastreo, aduanas	70	6.9	8.7	100.0
	Total	801	78.8	100.0	
	Perdidos	999	171	16.8	
Sistema		45	4.4		
Total		216	21.2		
Total		1017	100.0		

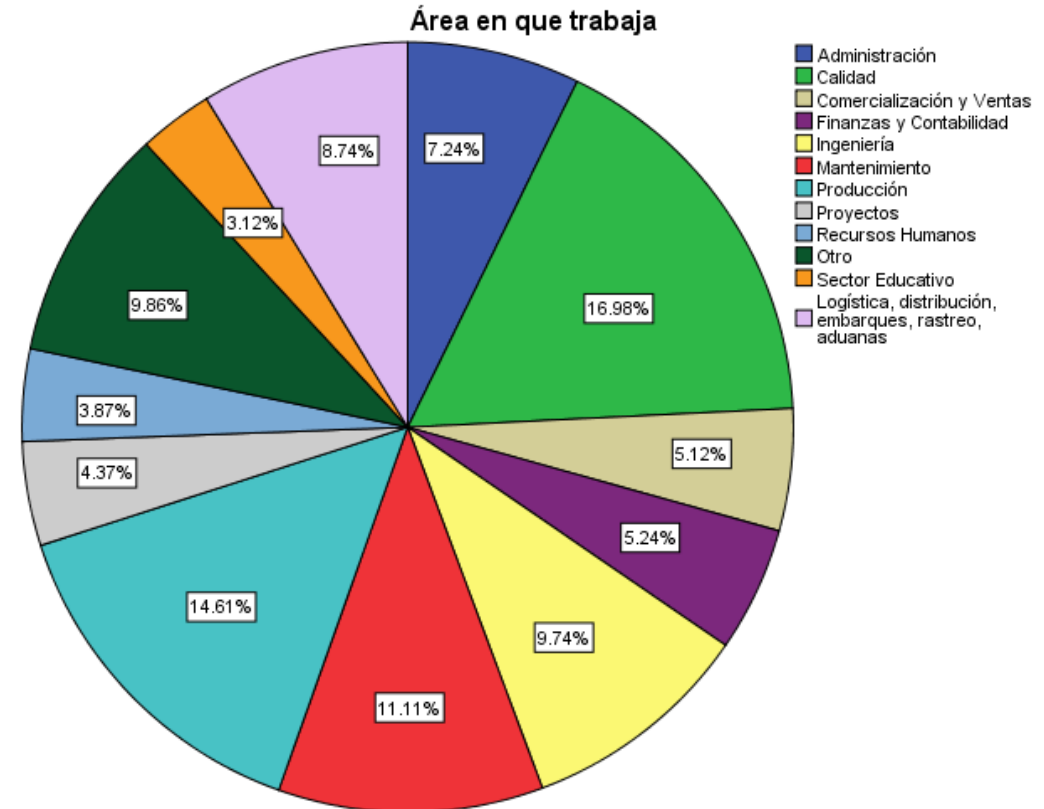


Tabla 2. Área en el que trabaja

Figura 2. Porcentaje área en el que trabaja

Actividades de la carrera

Realiza actividades de su carrera

		Frecuencia	Porcentaje	Porcentaje válido	Porcentaje acumulado
Válidos	Si	639	62.8	80.1	80.1
	No	159	15.6	19.9	100.0
	Total	798	78.5	100.0	
Perdidos	Sistema	219	21.5		
Total		1017	100.0		

Tabla 3. Actividades de la carrera

Realiza actividades de su carrera

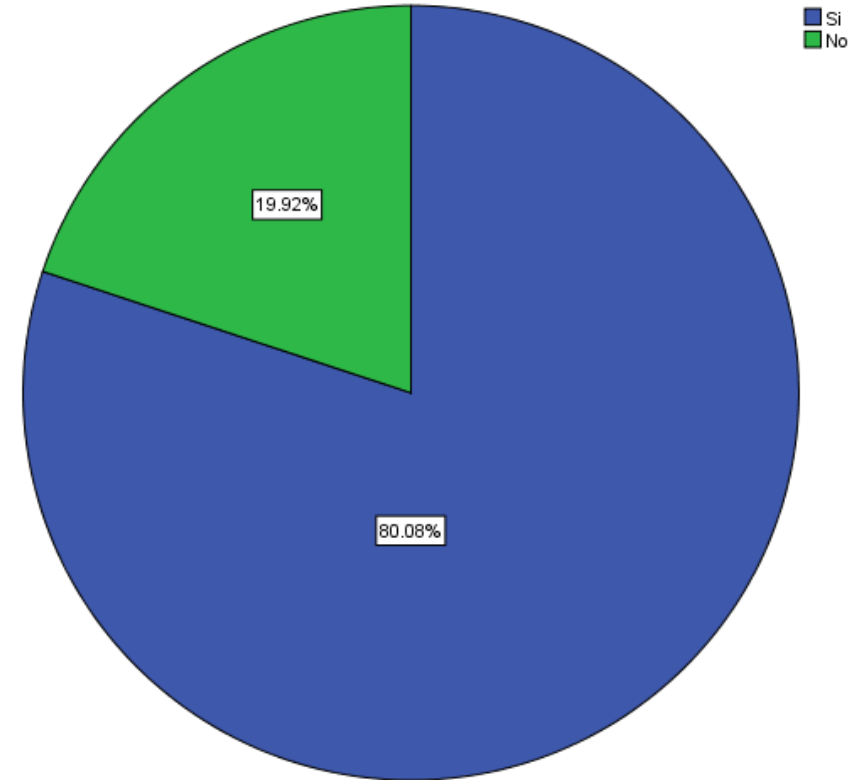


Figura 3. Porcentajes de actividades de la carrera

Tipo de contrato

Tipo de contrato:

		Frecuencia	Porcentaje	Porcentaje válido	Porcentaje acumulado
Válidos	Temporal	115	11.3	14.4	14.4
	Indeterminado (Planta)	683	67.2	85.6	100.0
	Total	798	78.5	100.0	
Perdidos	999	174	17.1		
	Sistema	45	4.4		
	Total	219	21.5		
Total		1017	100.0		

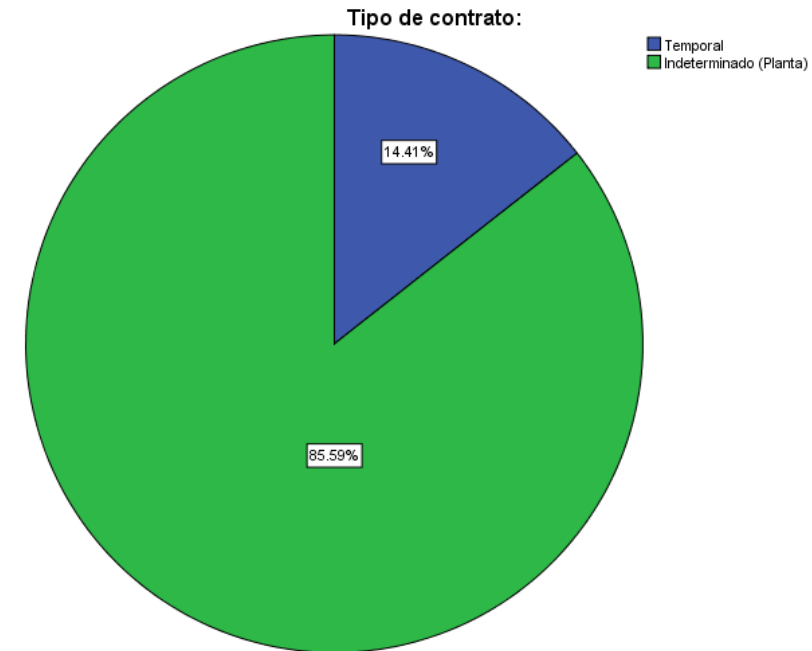


Tabla 4. Tipo de contrato

Figura 4. Porcentaje de tipo de contrato

Sector público o privado

Sector público o privado:

		Frecuencia	Porcentaje	Porcentaje válido	Porcentaje acumulado
Válidos	PRIVADO	666	65.5	84.7	84.7
	PÚBLICO	120	11.8	15.3	100.0
	Total	786	77.3	100.0	
Perdidos	999	186	18.3		
	Sistema	45	4.4		
	Total	231	22.7		
Total		1017	100.0		

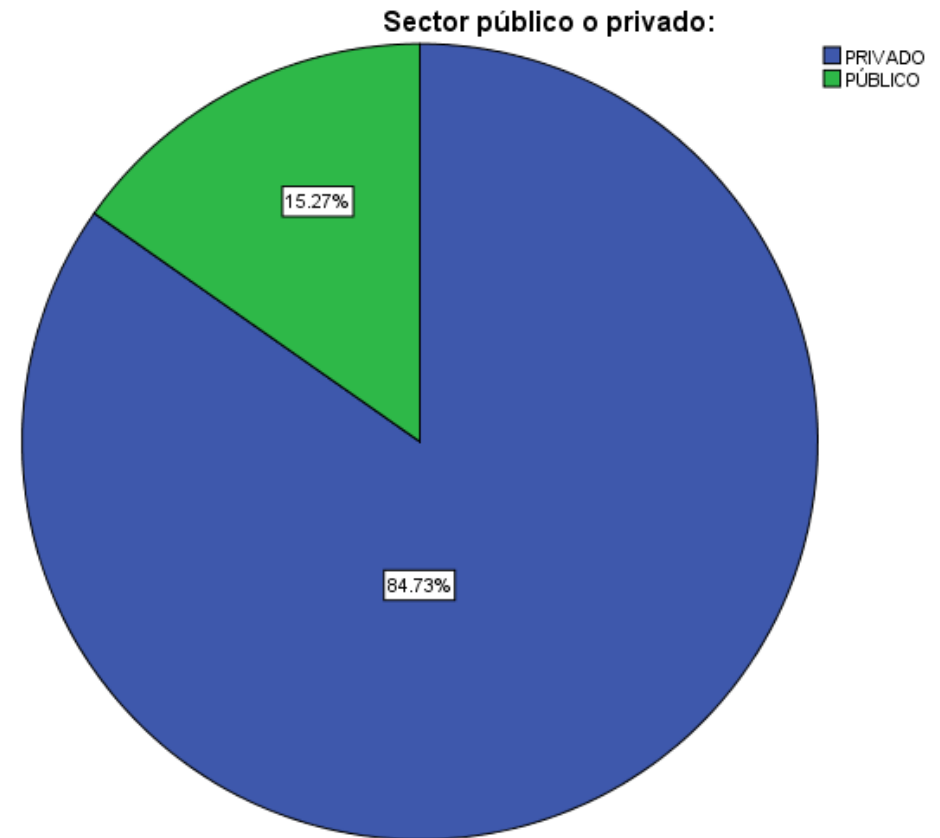


Tabla 5. Sector público o privado

Figura 5. Porcentaje de sector público o privado

Sector

		Sector			
		Frecuencia	Porcentaje	Porcentaje válido	Porcentaje acumulado
Válidos	Manufacturero	428	42.1	54.3	54.3
	Pesca/Ganadería/Extracción de recursos naturales	51	5.0	6.5	60.8
	Sector Educativo	31	3.0	3.9	64.7
	Servicios y comercio	278	27.3	35.3	100.0
	Total	788	77.5	100.0	
Perdidos	999	184	18.1		
	Sistema	45	4.4		
	Total	229	22.5		
Total		1017	100.0		

Tabla 6. Sector

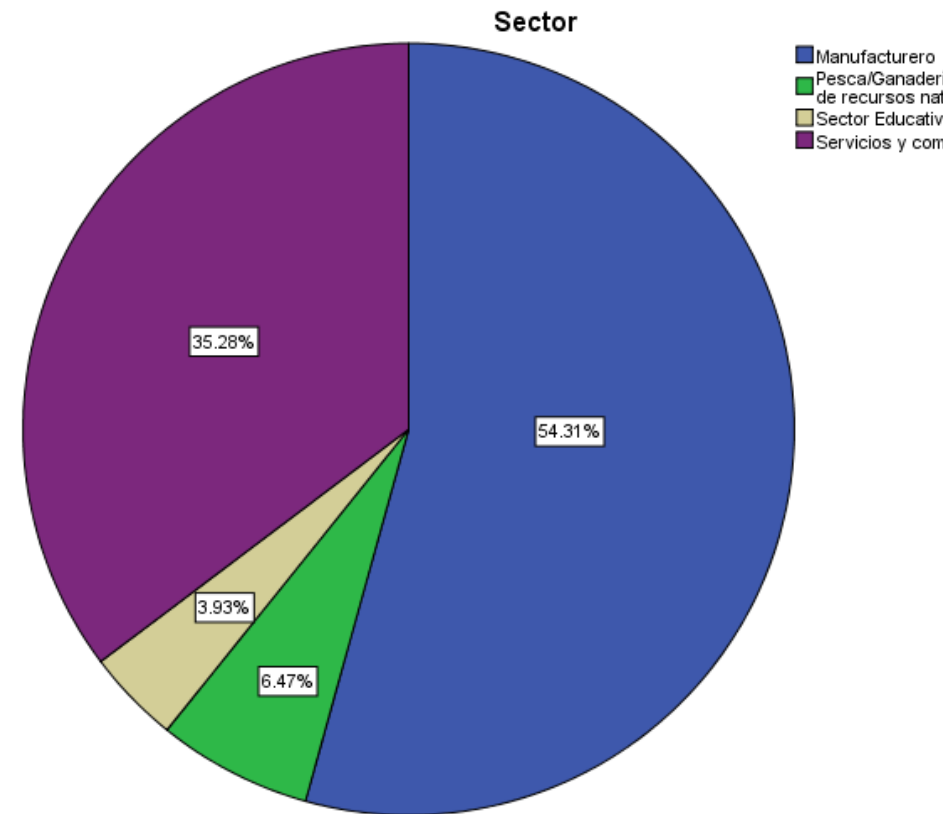


Figura 6. Porcentaje sector

Nivel Organizacional

Nivel organizacional

		Frecuencia	Porcentaje	Porcentaje válido	Porcentaje acumulado
Válidos	Gerencial o Directivo (Tengo un Departamento o Área a mi cargo)	65	6.4	8.3	8.3
	Mando Medio (Tengo personal a mi cargo)	380	37.4	48.3	56.6
	Operativo (Sin personal a mi cargo)	341	33.5	43.4	100.0
	Total	786	77.3	100.0	
Perdidos	999	186	18.3		
	Sistema	45	4.4		
	Total	231	22.7		
Total		1017	100.0		

Nivel organizacional

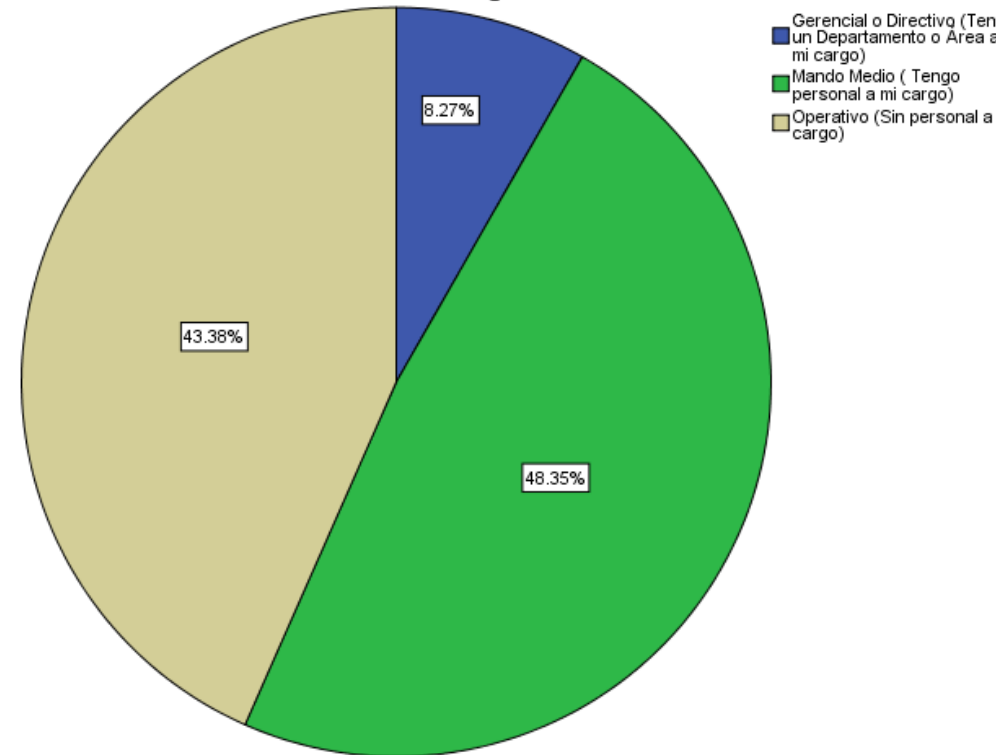


Tabla 7. Nivel Organizacional

Figura 7. Porcentaje de nivel organizacional

Contrato después de Estadía

Contrato después de Estadía

		Frecuencia	Porcentaje	Porcentaje válido	Porcentaje acumulado
Válidos	Si	199	19.6	25.1	25.1
	No	593	58.3	74.9	100.0
	Total	792	77.9	100.0	
Perdidos	999	180	17.7		
	Sistema	45	4.4		
	Total	225	22.1		
Total		1017	100.0		

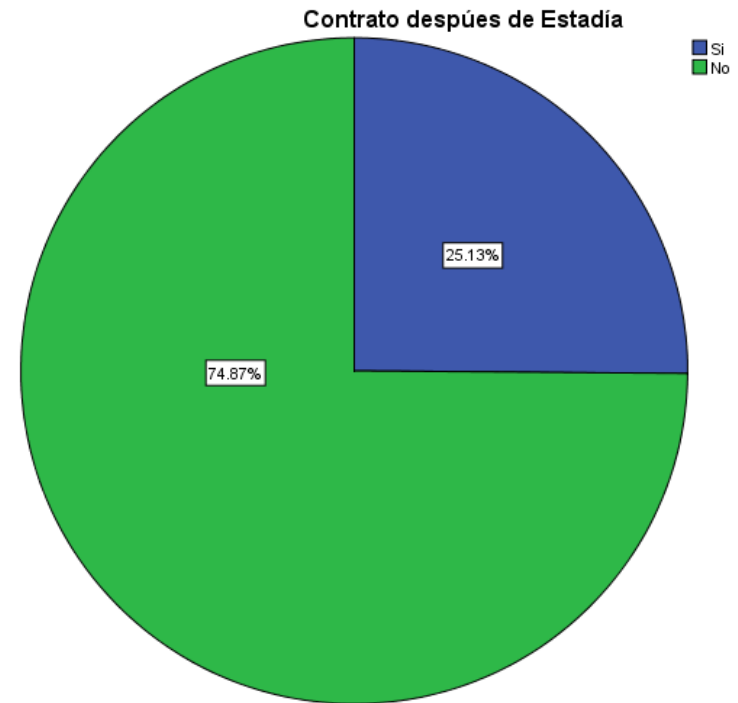


Tabla 8. Contrato después de estadía

Figura 8. Porcentaje de contrato después de estadía

Egresados IMSS

		IMSS			
		Frecuencia	Porcentaje	Porcentaje válido	Porcentaje acumulado
Válidos	SI	730	71.8	93.4	93.4
	NO	52	5.1	6.6	100.0
	Total	782	76.9	100.0	
Perdidos	999	190	18.7		
	Sistema	45	4.4		
	Total	235	23.1		
Total		1017	100.0		

Tabla 9. Egresados con IMSS

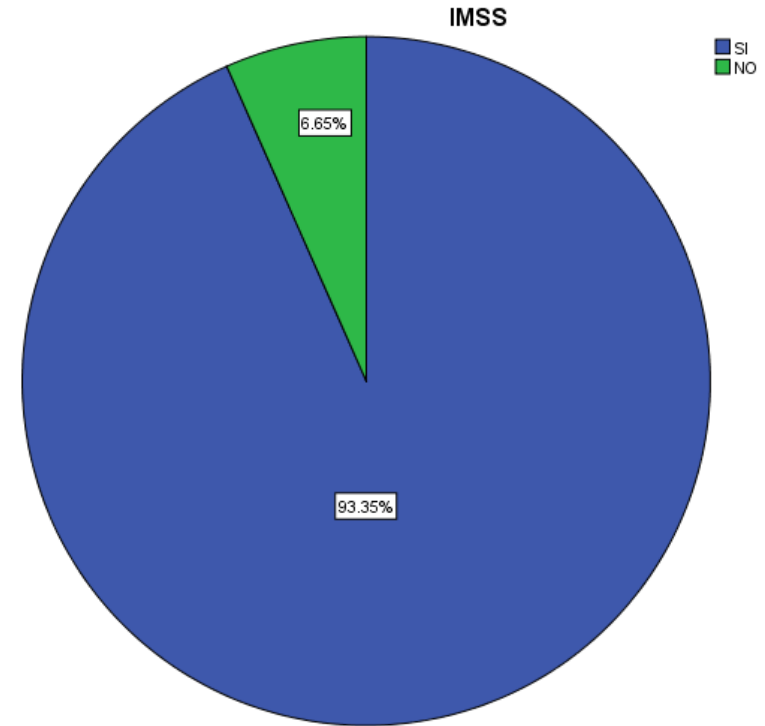


Figura 9. Porcentaje de egresados con IMSS

Egresados ISSTE

		ISSTE			
		Frecuencia	Porcentaje	Porcentaje válido	Porcentaje acumulado
Válidos	SI	48	4.7	9.6	9.6
	NO	453	44.5	90.4	100.0
	Total	501	49.3	100.0	
Perdidos	999	471	46.3		
	Sistema	45	4.4		
	Total	516	50.7		
Total		1017	100.0		

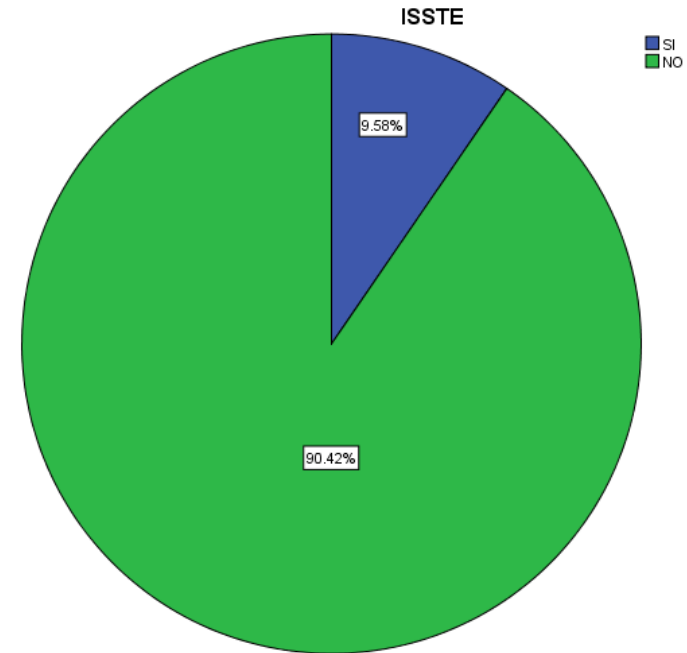


Tabla 10. Egresados con ISSTE

Figura 10. Porcentaje de egresados con ISSTE

Egresados INFONAVIT

INFONAVIT

		Frecuencia	Porcentaje	Porcentaje válido	Porcentaje acumulado
Válidos	Si	570	56.0	82.4	82.4
	No	122	12.0	17.6	100.0
	Total	692	68.0	100.0	
Perdidos	999	280	27.5		
	Sistema	45	4.4		
	Total	325	32.0		
Total		1017	100.0		

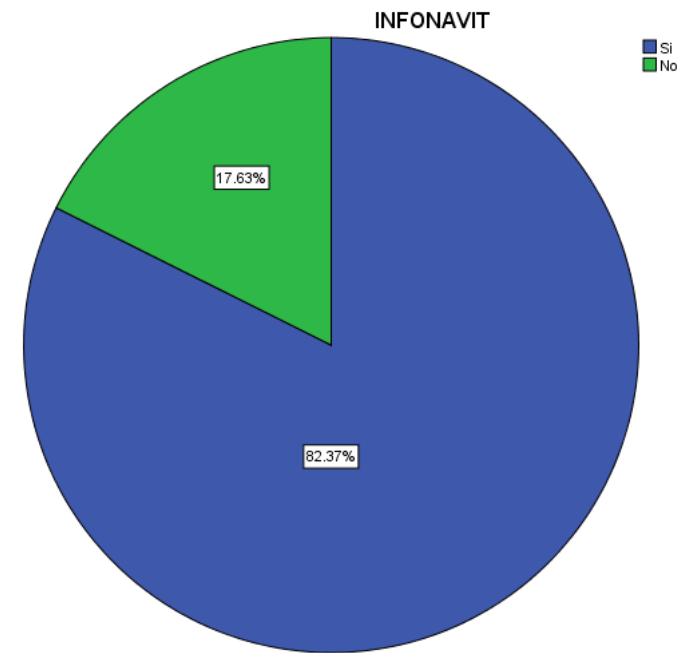


Tabla 11. Egresados con INFONAVIT

Figura 11. Porcentaje de egresados con INFONAVIT

Egresados seguro de vida

Seguro de vida

		Frecuencia	Porcentaje	Porcentaje válido	Porcentaje acumulado
Válidos	Si	491	48.3	72.7	72.7
	No	184	18.1	27.3	100.0
	Total	675	66.4	100.0	
Perdidos	999	297	29.2		
	Sistema	45	4.4		
	Total	342	33.6		
Total		1017	100.0		

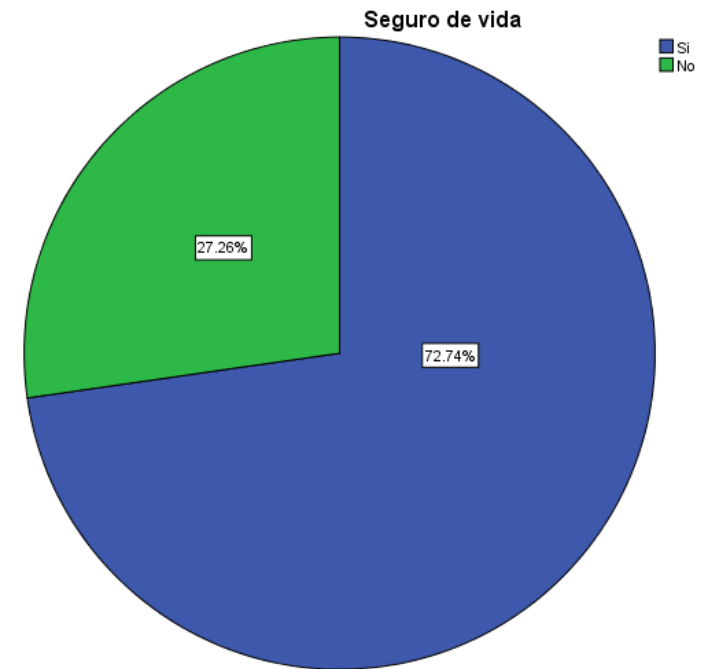


Tabla 12. Egresados con seguro de vida

Figura 12. Porcentaje de egresados con seguro de vida

Egresados gastos médicos

Seguro de gastos Médicos

		Frecuencia	Porcentaje	Porcentaje válido	Porcentaje acumulado
Válidos	Si	426	41.9	64.9	64.9
	No	230	22.6	35.1	100.0
	Total	656	64.5	100.0	
Perdidos	999	316	31.1		
	Sistema	45	4.4		
	Total	361	35.5		
Total		1017	100.0		

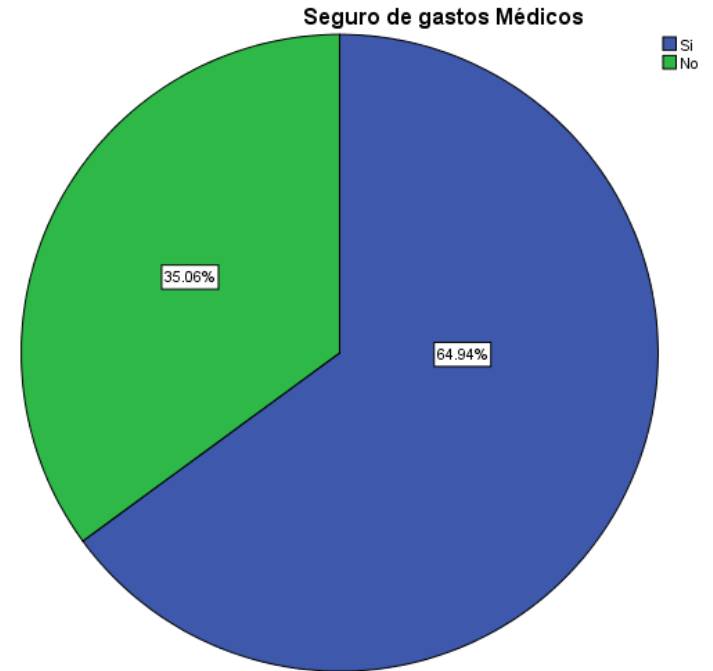


Tabla 13. Egresados con seguro de gastos médicos

Figura 13. Porcentaje de egresados con seguro de gastos médicos

Egresados servicio comedor

Servicio Comedor

		Frecuencia	Porcentaje	Porcentaje válido	Porcentaje acumulado
Válidos	Si	374	36.8	57.4	57.4
	No	278	27.3	42.6	100.0
	Total	652	64.1	100.0	
Perdidos	999	320	31.5		
	Sistema	45	4.4		
	Total	365	35.9		
Total		1017	100.0		

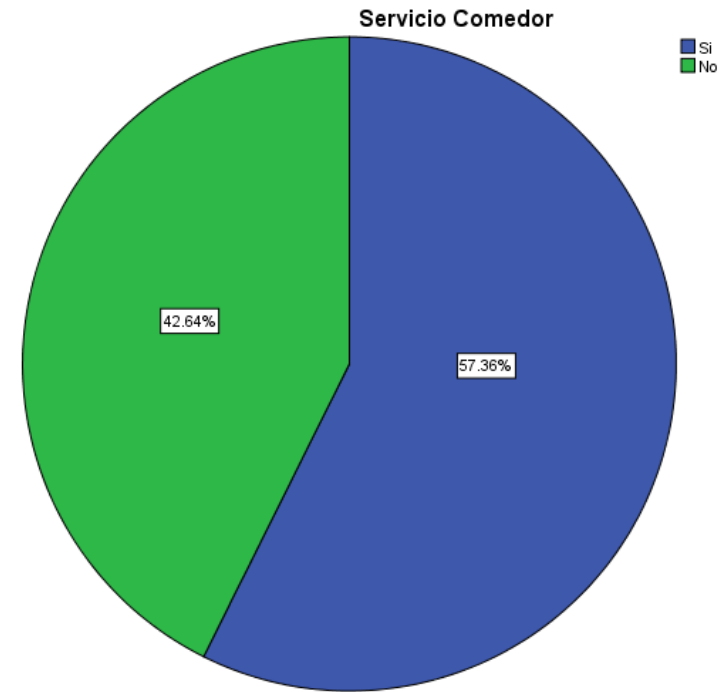


Tabla 14. Egresados con servicio a comedor

Figura 14. Porcentaje de egresados con servicio a comedor

Egresados servicio médico

Servicio Médico

		Frecuencia	Porcentaje	Porcentaje válido	Porcentaje acumulado
Válidos	Si	516	50.7	74.9	74.9
	No	173	17.0	25.1	100.0
	Total	689	67.7	100.0	
Perdidos	999	283	27.8		
	Sistema	45	4.4		
	Total	328	32.3		
Total		1017	100.0		

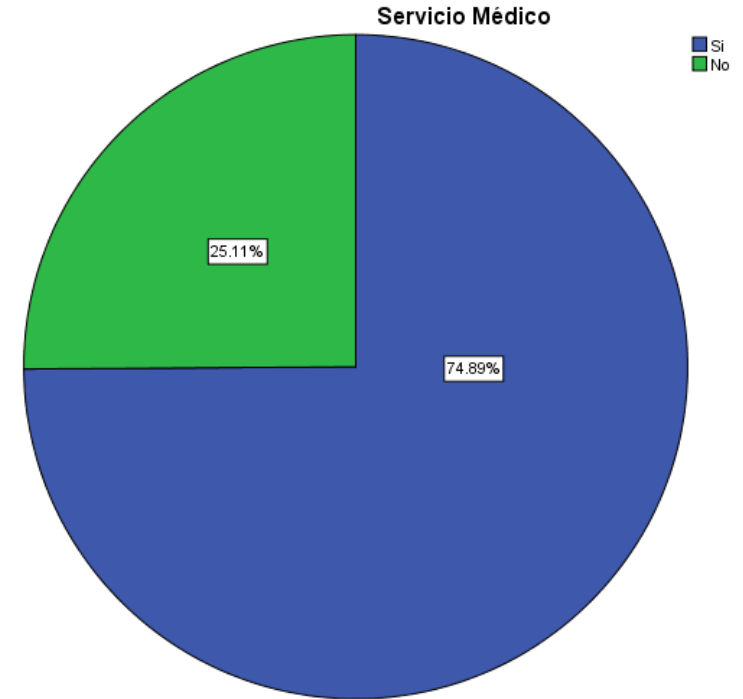


Tabla 15. Egresados con servicio médico

Figura 15. Porcentaje de egresados con servicio médico

Egresados servicio de guardería

Servicio de Guardería

		Frecuencia	Porcentaje	Porcentaje válido	Porcentaje acumulado
Válidos	Si	57	5.6	10.8	10.8
	No	472	46.4	89.2	100.0
	Total	529	52.0	100.0	
Perdidos	999	443	43.6		
	Sistema	45	4.4		
	Total	488	48.0		
Total		1017	100.0		

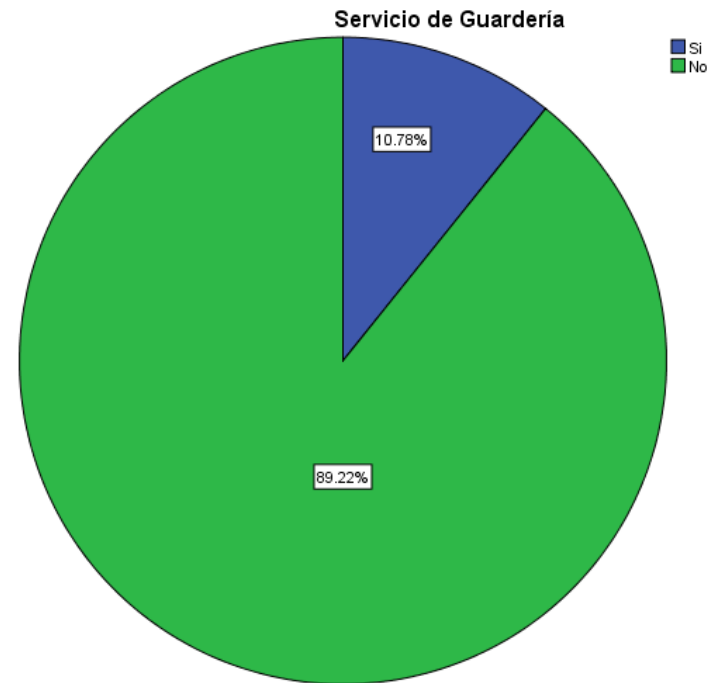


Tabla 16. Egresados con servicio de guardería

Figura 16. Porcentaje de egresados con servicio de guardería

Egresados bonos de productividad

Bonos de Productividad

		Frecuencia	Porcentaje	Porcentaje válido	Porcentaje acumulado
Válidos	Si	360	35.4	56.9	56.9
	No	273	26.8	43.1	100.0
	Total	633	62.2	100.0	
Perdidos	999	339	33.3		
	Sistema	45	4.4		
	Total	384	37.8		
Total		1017	100.0		

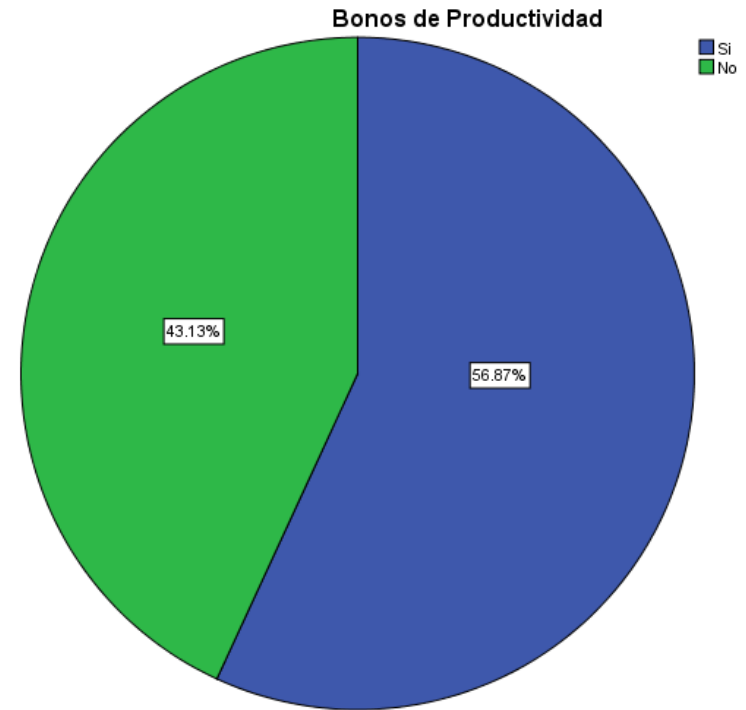


Tabla 17. Egresados con bonos de productividad

Figura 17. Porcentaje de egresados con bonos de productividad

Egresados Uniformes

		Uniformes			
		Frecuencia	Porcentaje	Porcentaje válido	Porcentaje acumulado
Válidos	Si	591	58.1	81.5	81.5
	No	134	13.2	18.5	100.0
	Total	725	71.3	100.0	
Perdidos	999	247	24.3		
	Sistema	45	4.4		
	Total	292	28.7		
Total		1017	100.0		

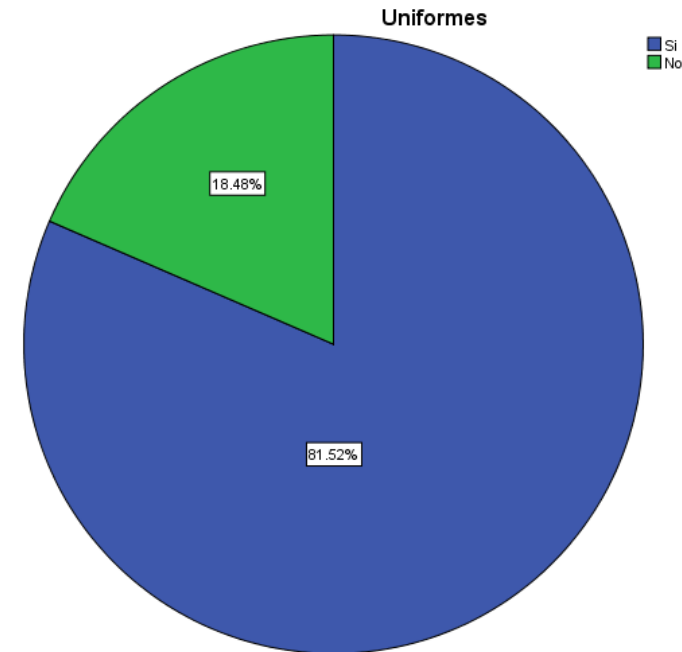


Tabla 18. Egresados con uniformes

Figura 18. Porcentaje de egresados con uniformes

Egresados viajes

Viajes

		Frecuencia	Porcentaje	Porcentaje válido	Porcentaje acumulado
Válidos	Si	239	23.5	41.4	41.4
	No	338	33.2	58.6	100.0
	Total	577	56.7	100.0	
Perdidos	999	395	38.8		
	Sistema	45	4.4		
	Total	440	43.3		
Total		1017	100.0		

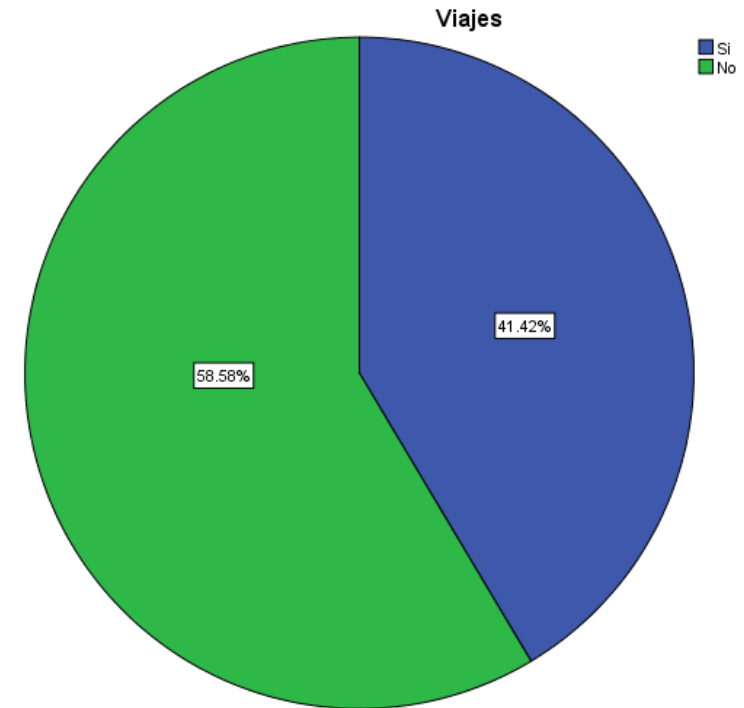


Tabla 19. Egresados que han viajado

Figura 19. Porcentaje de egresados que han viajado

Egresados días de permiso

Días de Permiso

		Frecuencia	Porcentaje	Porcentaje válido	Porcentaje acumulado
Válidos	Si	651	64.0	90.2	90.2
	No	71	7.0	9.8	100.0
	Total	722	71.0	100.0	
Perdidos	999.0	250	24.6		
	Sistema	45	4.4		
	Total	295	29.0		
Total		1017	100.0		

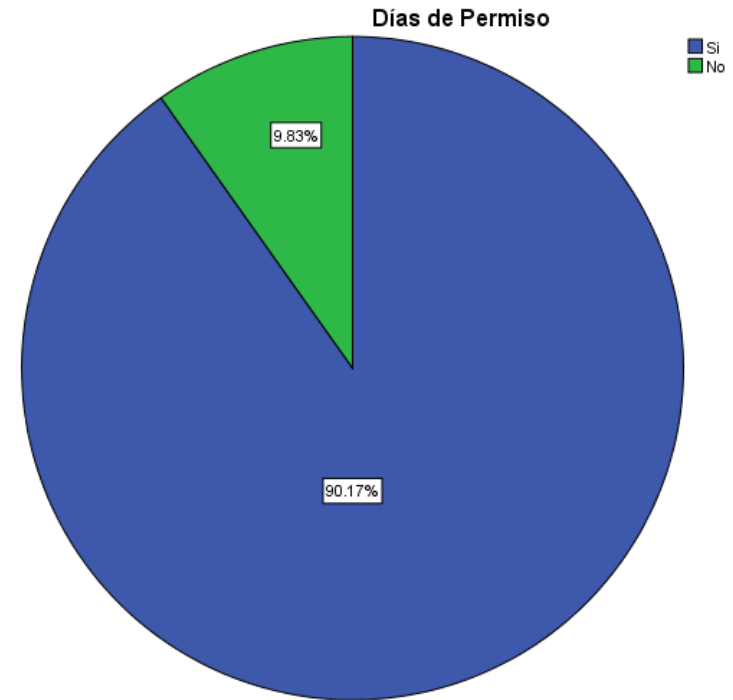


Tabla 20. Egresados con días de permiso

Figura 20. Porcentaje de egresados con días de permiso

Egresados descuento en productos

Descuento en Productos

		Frecuencia	Porcentaje	Porcentaje válido	Porcentaje acumulado
Válidos	Si	294	28.9	48.9	48.9
	No	307	30.2	51.1	100.0
	Total	601	59.1	100.0	
Perdidos	999	371	36.5		
	Sistema	45	4.4		
	Total	416	40.9		
Total		1017	100.0		

Descuento en Productos

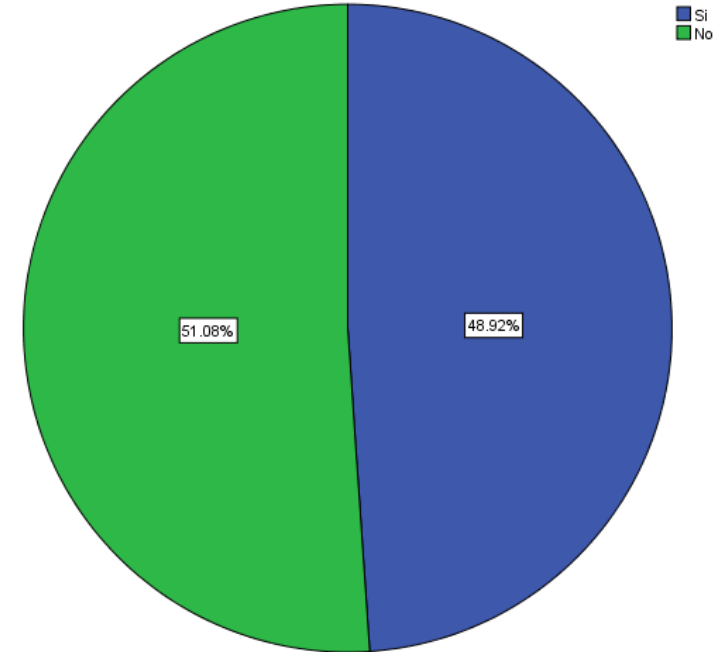


Tabla 21. Egresados con descuentos en productos

Figura 21. Porcentaje de egresados con descuentos en productos

Egresados despensas

Despensas

		Frecuencia	Porcentaje	Porcentaje válido	Porcentaje acumulado
Válidos	Si	396	38.9	62.8	62.8
	No	235	23.1	37.2	100.0
	Total	631	62.0	100.0	
Perdidos	999	341	33.5		
	Sistema	45	4.4		
	Total	386	38.0		
Total		1017	100.0		

Despensas

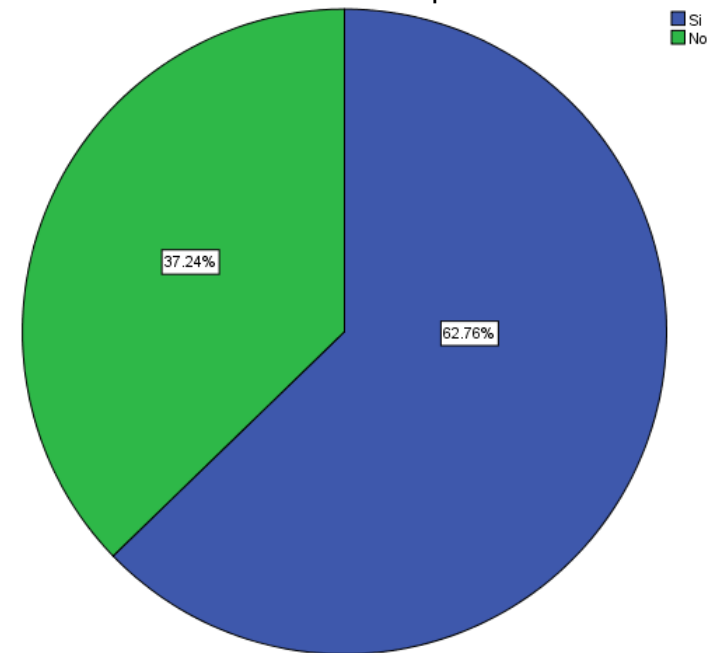


Tabla 22. Egresados con descuentos en productos

Figura 22. Porcentaje de egresados con despensas

Egresados vales de despensa

Vales de Despensa

		Frecuencia	Porcentaje	Porcentaje válido	Porcentaje acumulado
Válidos	Si	199	19.6	34.4	34.4
	No	379	37.3	65.6	100.0
	Total	578	56.8	100.0	
Perdidos	999	394	38.7		
	Sistema	45	4.4		
	Total	439	43.2		
Total		1017	100.0		

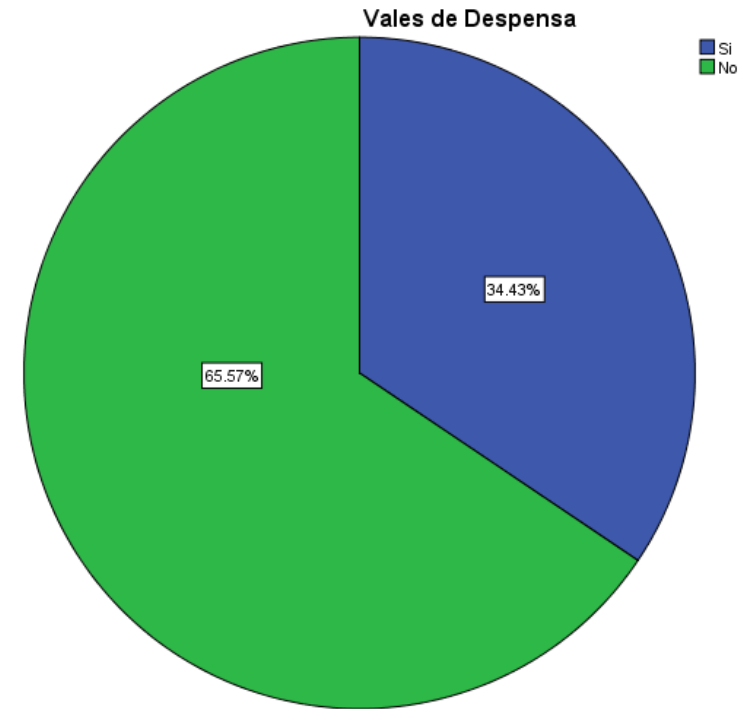


Tabla 23. Egresados con vales de despensa

Figura 23. Porcentaje de egresados con vales de despensa

Egresados becas escolares para trabajador

Becas Escolares para Trabajador

		Frecuencia	Porcentaje	Porcentaje válido	Porcentaje acumulado
Válidos	Si	396	38.9	62.9	62.9
	No	234	23.0	37.1	100.0
	Total	630	61.9	100.0	
Perdidos	999	342	33.6		
	Sistema	45	4.4		
	Total	387	38.1		
Total		1017	100.0		

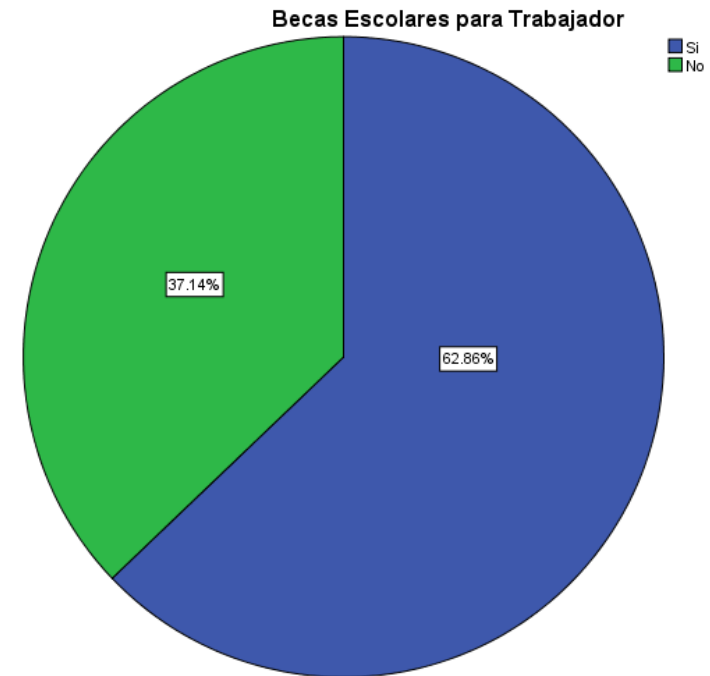


Tabla 24. Egresados con becas escolares para trabajador

Figura 24. Porcentaje de egresados con becas escolares para trabajador

Egresados apoyo por defunción

Apoyo por defunción

		Frecuencia	Porcentaje	Porcentaje válido	Porcentaje acumulado
Válidos	Si	220	21.6	38.6	38.6
	No	350	34.4	61.4	100.0
	Total	570	56.0	100.0	
Perdidos	999	402	39.5		
	Sistema	45	4.4		
	Total	447	44.0		
Total		1017	100.0		

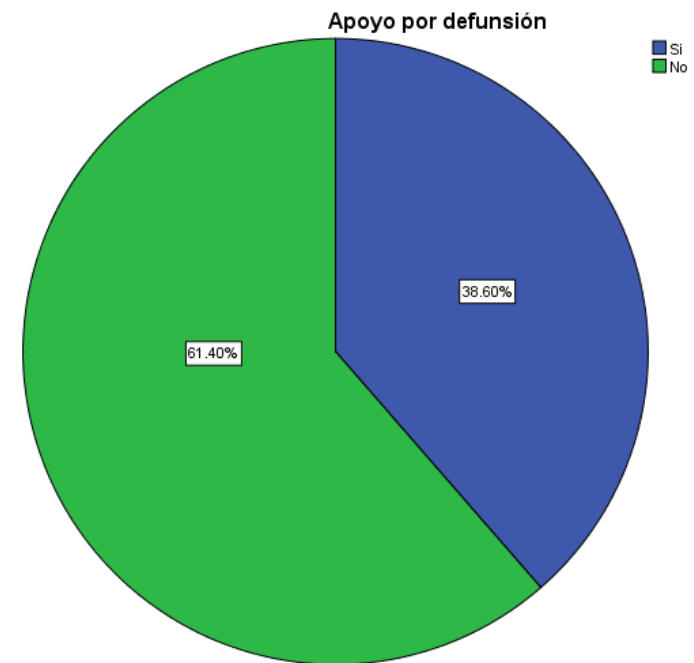


Tabla 25. Egresados con apoyo por defunción

Figura 25. Porcentaje de egresados con apoyo por defunción

Egresados beca para hijos

Becas para Hijos

		Frecuencia	Porcentaje	Porcentaje válido	Porcentaje acumulado
Válidos	Si	154	15.1	27.3	27.3
	No	410	40.3	72.7	100.0
	Total	564	55.5	100.0	
Perdidos	999	408	40.1		
	Sistema	45	4.4		
	Total	453	44.5		
Total		1017	100.0		



Tabla 26. Egresados con becas para sus hijos

Figura 26. Porcentaje de egresados con becas para sus hijos

Egresados servicio orientación alimentaria (Nutriólogo)

Servicio Orientación Alimentaria (Nutriólogo)

		Frecuencia	Porcentaje	Porcentaje válido	Porcentaje acumulado
Válidos	Si	126	12.4	23.0	23.0
	No	423	41.6	77.0	100.0
	Total	549	54.0	100.0	
Perdidos	999	423	41.6		
	Sistema	45	4.4		
	Total	468	46.0		
Total		1017	100.0		

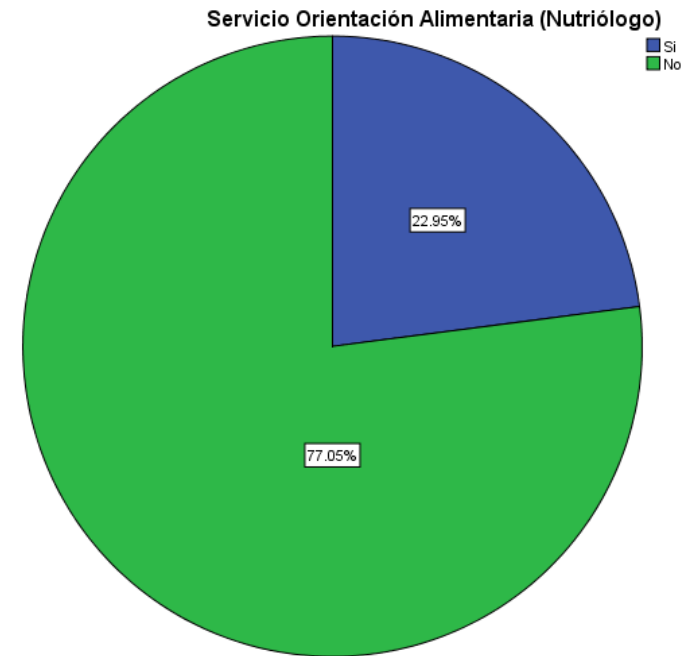


Tabla 27. Egresados con servicio orientación alimentaria (nutriólogo)

Figura 27. Porcentaje de egresados con servicio orientación alimentaria (nutriólogo)

Egresados acceso a deportivos

Acceso a Deportivos

		Frecuencia	Porcentaje	Porcentaje válido	Porcentaje acumulado
Válidos	Si	516	50.7	74.6	74.6
	No	176	17.3	25.4	100.0
	Total	692	68.0	100.0	
Perdidos	999	280	27.5		
	Sistema	45	4.4		
	Total	325	32.0		
Total		1017	100.0		

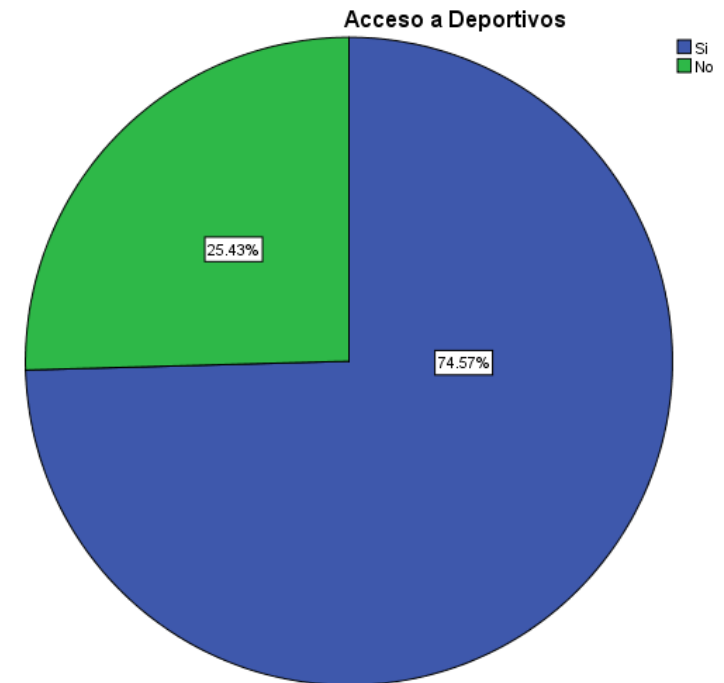


Tabla 28. Egresados con accesos deportivos

Figura 28. Porcentaje de egresados con accesos deportivos

Egresados fondo de ahorro

Fondo de Ahorro

		Frecuencia	Porcentaje	Porcentaje válido	Porcentaje acumulado
Válidos	Si	722	71.0	95.3	95.3
	No	36	3.5	4.7	100.0
	Total	758	74.5	100.0	
Perdidos	999	214	21.0		
	Sistema	45	4.4		
	Total	259	25.5		
Total		1017	100.0		

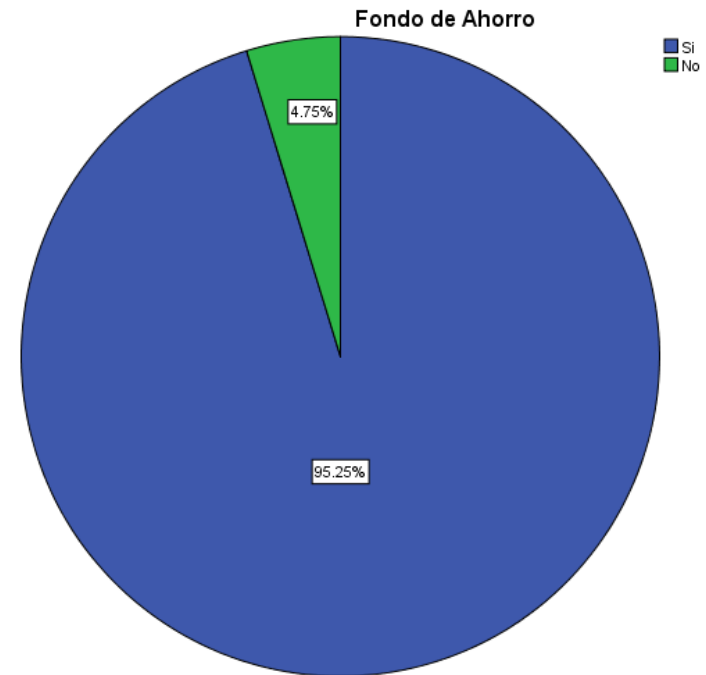


Tabla 29. Egresados con fondo de ahorro

Figura 29. Porcentaje de egresados con fondo de ahorro

Egresados Aguinaldo

Aguinaldo

		Frecuencia	Porcentaje	Porcentaje válido	Porcentaje acumulado
Válidos	Si	568	55.9	81.7	81.7
	No	127	12.5	18.3	100.0
	Total	695	68.3	100.0	
Perdidos	999	277	27.2		
	Sistema	45	4.4		
	Total	322	31.7		
Total		1017	100.0		

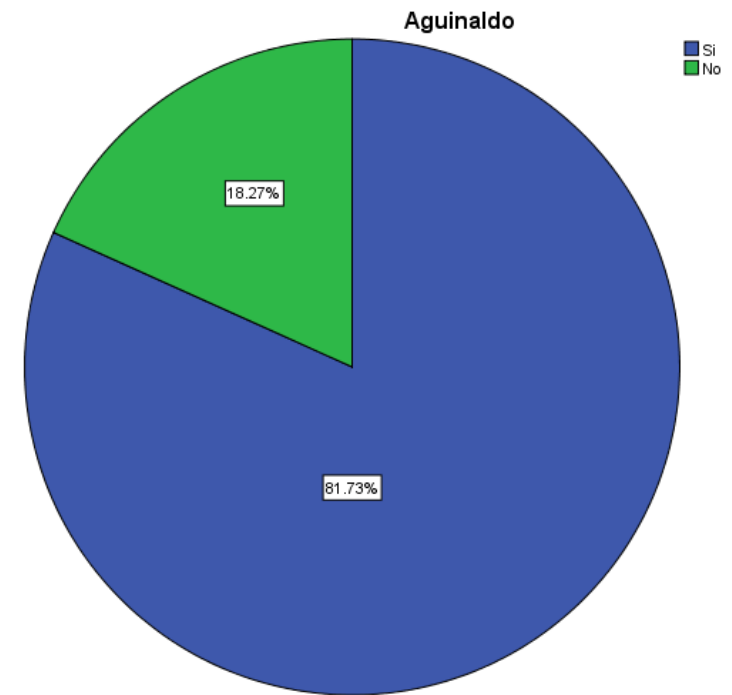


Tabla 30. Egresados con aguinaldo

Figura 30. Porcentaje de egresados con aguinaldo

Egresados Utilidades

Utilidades

		Frecuencia	Porcentaje	Porcentaje válido	Porcentaje acumulado
Válidos	Si	652	64.1	89.7	89.7
	No	75	7.4	10.3	100.0
	Total	727	71.5	100.0	
Perdidos	999	245	24.1		
	Sistema	45	4.4		
	Total	290	28.5		
Total		1017	100.0		

Utilidades

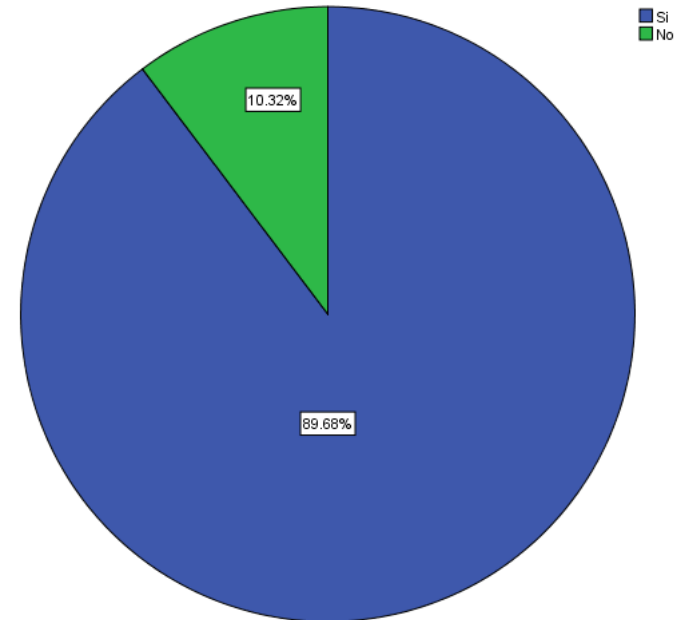


Tabla 31. Egresados con utilidades

Figura 31. Porcentaje de egresados con utilidades

Egresados Capacitación

Capacitación

		Frecuencia	Porcentaje	Porcentaje válido	Porcentaje acumulado
Válidos	Si	213	20.9	26.7	26.7
	No	29	2.9	3.6	30.3
	3	17	1.7	2.1	32.4
	4	170	16.7	21.3	53.7
	5	370	36.4	46.3	100.0
Total		799	78.6	100.0	
Perdidos	999	173	17.0		
	Sistema	45	4.4		
Total		218	21.4		
Total		1017	100.0		

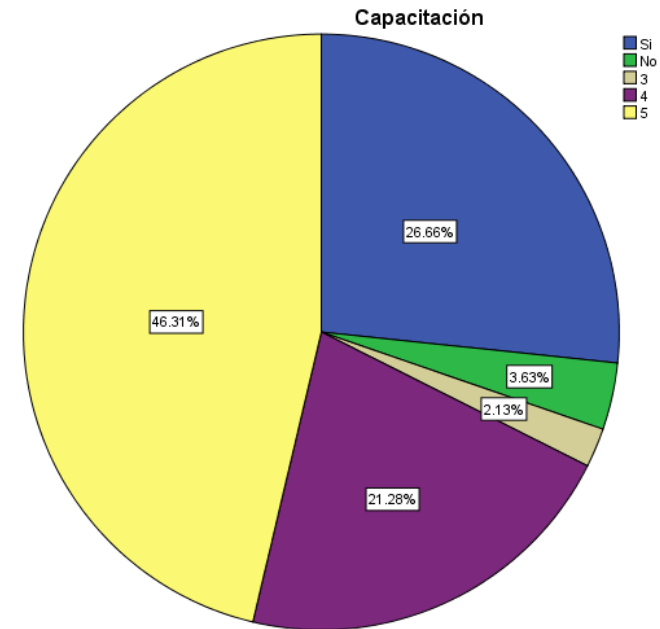


Figura 32. Porcentaje de egresados con capacitación

Tabla 32. Egresados con capacitación

Egresados medio para encontrar empleo

Medio para encontrar empleo:

		Frecuencia	Porcentaje	Porcentaje válido	Porcentaje acumulado
Válidos	Buscadores de Empleo Web	85	8.4	8.8	8.8
	Portal de Empleo Gobierno	881	86.6	91.2	100.0
	Total	966	95.0	100.0	
Perdidos	999	6	.6		
	Sistema	45	4.4		
	Total	51	5.0		
Total		1017	100.0		

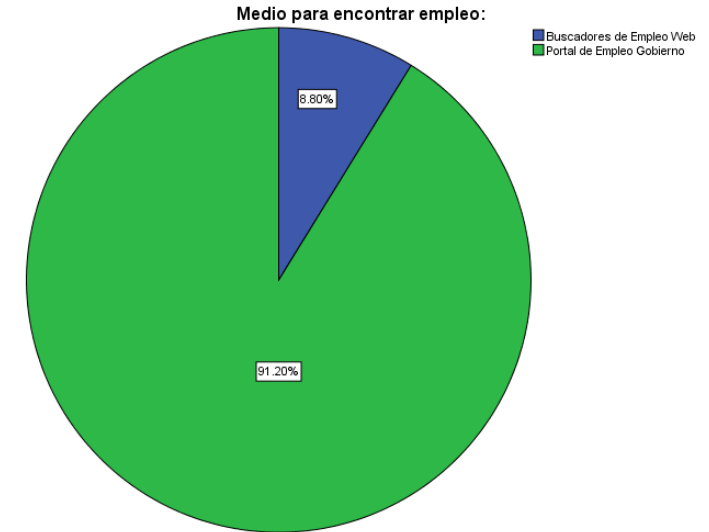


Tabla 33. Egresados con medios para encontrar empleo

Figura 33. Porcentaje de egresados con medios para encontrar empleo

Egresados continuidad de estudios (Posgrado)

Continuidad de estudios (Posgrado)

		Frecuencia	Porcentaje	Porcentaje válido	Porcentaje acumulado
Válidos	Si	85	8.4	8.8	8.8
	No	881	86.6	91.2	100.0
	Total	966	95.0	100.0	
Perdidos	999	6	.6		
	Sistema	45	4.4		
	Total	51	5.0		
Total		1017	100.0		



Tabla 34. Egresados con continuidad de estudios (Posgrado)

Figura 34. Porcentaje de egresados con continuidad de estudios (Posgrado)

Egresados mayor dificultad al buscar empleo

Mayor dificultad al Buscar Empleo

		Frecuencia	Porcentaje	Porcentaje válido	Porcentaje acumulado
Válidos	Falta de competencias (No cubro el perfil)	18	1.8	3.0	3.0
	Falta de deominio del idioma Inglés	80	7.9	13.3	16.3
	Falta de experiencia	247	24.3	41.1	57.4
	Falta de oferta de trabajo en mi área de especialidad	79	7.8	13.1	70.5
	Sueldos muy bajos	113	11.1	18.8	89.4
	Otros	64	6.3	10.6	100.0
	Total	601	59.1	100.0	
Perdidos	999	371	36.5		
	Sistema	45	4.4		
Total	Total	416	40.9		
Total		1017	100.0		

Mayor dificultad al Buscar Empleo

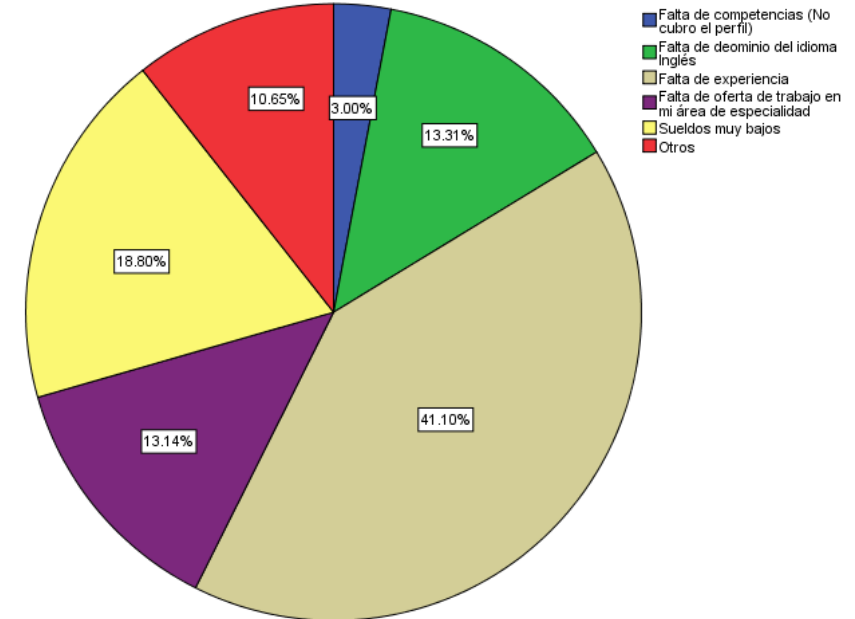


Tabla 35. Egresados con mayor dificultad al buscar empleo

Figura 35. Porcentaje de egresados con mayor dificultad al buscar empleo

Egresados programas en el extranjero

¿Has participado en eventos o programas en el extranjero?

		Frecuencia	Porcentaje	Porcentaje válido	Porcentaje acumulado
Válidos	Si, capacitación / actualización especializada	84	8.3	8.6	8.6
	Si, actividades de Investigación/Desarrollo (Congreso, ponencias, etc.)	30	2.9	3.1	11.7
	Si, estancias laborales (de 15 días o más)	22	2.2	2.3	14.0
	No	827	81.3	85.1	99.1
	999	9	.9	.9	100.0
	Total	972	95.6	100.0	
Perdidos	Sistema	45	4.4		
	Total	1017	100.0		

Tabla 36. Programas en el extranjero

¿Has participado en eventos o programas en el extranjero?

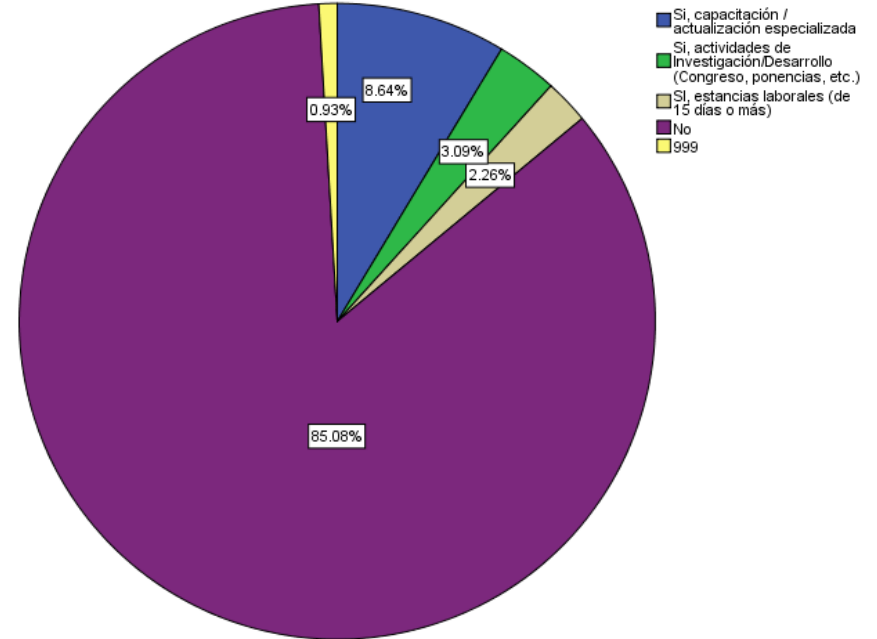


Figura 36. Porcentaje de egresados que han participado en programas en el extranjero

Reporte por Programa Educativo 2022



Ingeniería Agroindustrial

Objetivo Educativo 1

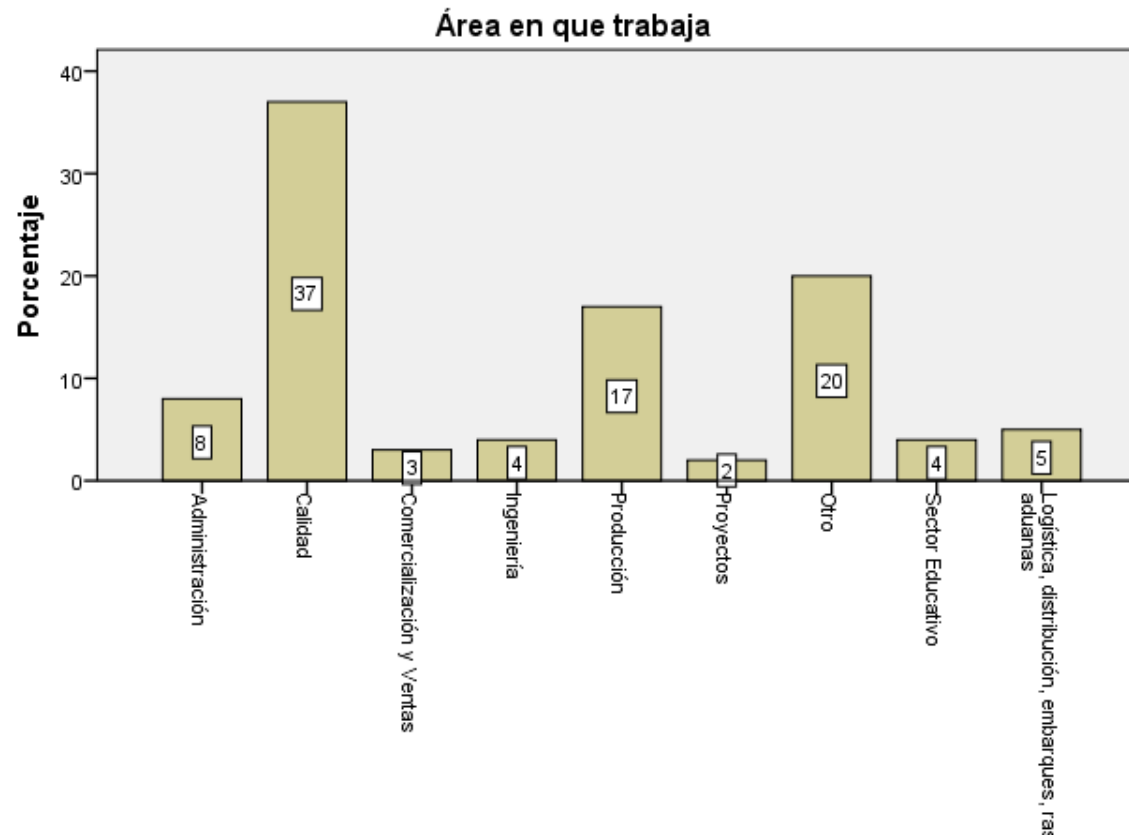
El egresado de Ingeniería Agroindustrial se encontrará laborando en áreas afines a su perfil de egreso.

Indicador

% de egresados que ocupan puestos en departamentos de: Producción e innovación agrícola. Sistemas de Gestión de Calidad, Gerente de departamento, Consultor, Docencia nivel medio superior o superior, Microempresario.

Resultado

39 % Egresados participando en áreas de Consultoría, Asesoría, Proyectos, Calidad.



Objetivo Educacional 1

Indicador

% de egresados que ocupan puestos en departamentos de: Producción e innovación agrícola. Sistemas de Gestión de Calidad, Gerente de departamento, Consultor, Docencia nivel medio superior o superior, Microempresario.

Cuenta de Cohorte	Cohorte	153	162	163	171	172	173	181	182	183	191	192	193	201	202	203	211	212	213	092	093	101	102	103	112	113	121	123	133	141	151	152	Total general	
Documentador del sistema de calidad	1																																1	
Ejecutivo internacional	1																																1	
En el laboratorio de transformación de alimentos y administrativo											1																						1	
Encargada de Inocuidad y almacén de insumos orgánicos																1																	1	
Enfermera						1																											1	
GERENTE																						1											1	
GERENTE ADJUNTO																						1											1	
GERENTE OPERATIVO																								1									1	
INGENIERO DE CALIDAD				1																				1		1							2	
Ingeniero de servicios																															1		1	
INOCUIDAD																1																	1	
Inspector de calidad																		1															1	
Inspector de procesos												1																					1	
Inspector de procesos de producción															1																		1	
Jefa de seguridad, higiene y medio ambiente	1																																1	
Jefe de laboratorio															1																		1	
JEFE DE NORMATIVIDAD Y REGULACION FITOSANITARIA	1																																1	
Laboratorista												1																					1	
Lider de invernadero																																	1	
Lider de producción				1																						1								1
Planeador de operaciones					1																												1	
Profesor de asignatura																												1					1	
QUIMICO ANALISTA										1																							1	
Registros, Innovación e investigación																																	1	
Reposanble de cosecha de coliflor																																1	1	
Representante de Ventas																													1				1	
Supervisor									1																								1	
Supervisor de calidad																		1															1	
Supervisor de calidad			1								1					1																	3	
Supervisor de inocuidad de invernaderos																	1																1	
Supervisor de Producción																														1			1	
Supervisor de producción											1																			1			1	
Supervisor de producción												1										1										2	4	
Supervisor de residuos peligrosos en													1																				1	
Supervisor de seguridad e higiene											1																						1	
Supervisor de seguridad industrial																																	2	
Supervisor planeación																	2																1	
Técnico de Campo A																															1		1	
Tecnico de proceso																												1					1	
Técnico en monitoreo															1																		1	
Ventas																																1		1
Total general	6	3	1	3	4	8	2	2	2	5	5	5	1	11	2	14	10	8	9	1	4	3	2	2	1	1	1	2	3	1	8	1	131	

Objetivo Educativo 2

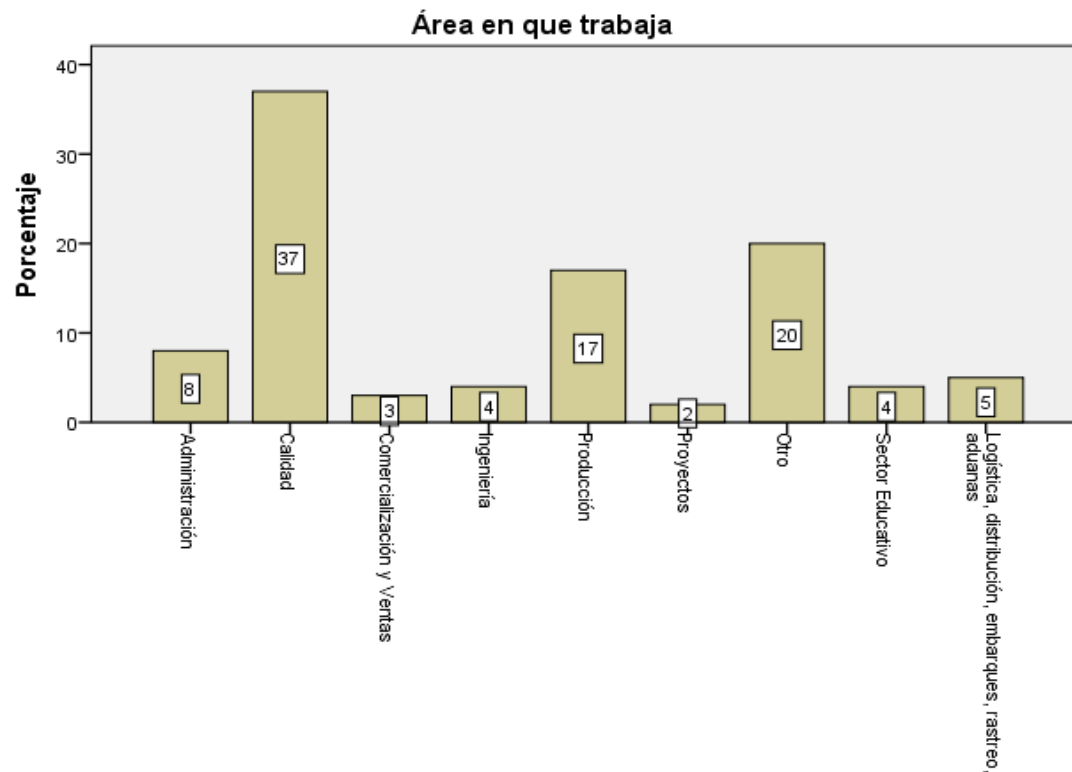
El egresado de la carrera de Ingeniería agroindustrial será capaz de asesorar, capacitar y transferir tecnologías relacionadas a la agroindustria que impulsen el desarrollo económico de su región a través de proyectos productivos sustentables.

Indicador

% de egresados que participan en áreas o departamentos de: Consultoría, Asesoría, Proyectos, Calidad.

Resultado

39 % Egresados participando en áreas de Consultoría, Asesoría, Proyectos, Calidad.



Objetivo Educativo 2

Indicador

% de egresados que participan en áreas o departamentos de: Consultoría, Asesoría, Proyectos, Calidad.

Carrera que Egresas:		Ingeniería Agroindustri																															
Cuenta de Cohorte		Cohorte																															
2.- ¿ En qué área estas trabajando?	143	153	162	163	171	172	173	181	182	183	191	192	193	201	202	203	211	212	213	092	093	101	102	103	112	113	121	123	133	141	151	152	Total general
999	1	1			1	1	1			1	2		3	2	5	2	2	3			2	1		1					1	1		31	
Administración	1				1	3					1						1						1								8		
Calidad	1	2	1	1	1	2	1	1	1	3	2	1		4		6	2	2	3				1						1	1		37	
Comercialización y ventas					1	1											2											1	1			3	
Ingeniería					1	1											2															4	
Logística, distribución, embarques, rastreo, aduanas	1							1					1	1										1								5	
Otro	1					2			1		1	1				2	1	2	1	1	3	1						1	1	1	1	20	
Producción				1							1	1		3			1	1	2		1				1		1			4	1	17	
Proyectos																1	1															2	
Sector Educativo	1									1																1				1		4	
Total general	6	3	1	3	4	8	2	2	2	5	5	5	1	11	2	14	10	8	9	1	4	3	2	2	1	1	1	2	3	1	8	1	131



Objetivo Educativo 3

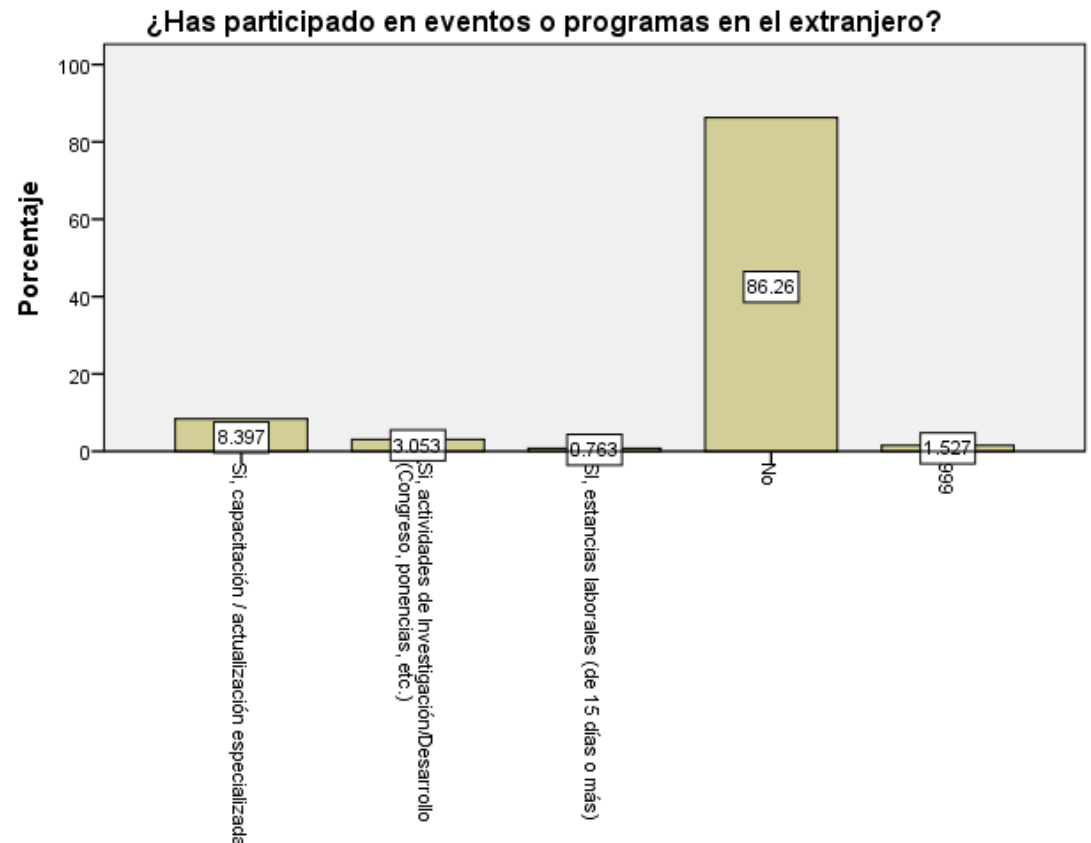
-El egresado de Ingeniería Agroindustrial habrá participado en eventos o programas de internacionalización.

Indicador

% de egresados que realizan o han realizado actividades de internacionalización en los últimos 4 años.

Resultado

12.21 % Egresados participando en actividades de Internacionalización en los últimos 4 años.



Objetivo Educativo 3

Indicador

% de egresados que realizan o han realizado actividades de internacionalización en los últimos 4 años.

Resultado

12.21 % Egresados participando en actividades de Internacionalización en los últimos 4 años.

Cuenta de Cohorte	Cohorte																											Total general					
30.- ¿Has participado en eventos o programas en el extranjero?	143	153	162	163	171	172	173	181	182	183	191	192	193	201	202	203	211	212	213	092	093	101	102	103	112	113	121	123	133	141	151	152	
999						1											1																2
No	6	3	1	3	3	6	1	1	2	3	5	4	1	11	2	12	8	6	8	1	3	3	1	2	1	1	1	2	3	1	7	1	113
Si, actividades de Investigación/Desarrollo(Congreso, ponencias, etc.)						1		1		1																				1		4	
Si, capacitación / actualización especializada					1		1			1						2	1	2	1		1		1									11	
Si, estancias laborales (de 15 días o más)											1																					1	
Total general	6	3	1	3	4	8	2	2	2	5	5	5	1	11	2	14	10	8	9	1	4	3	2	2	1	1	1	2	3	1	8	1	131

Objetivo Educativo 4

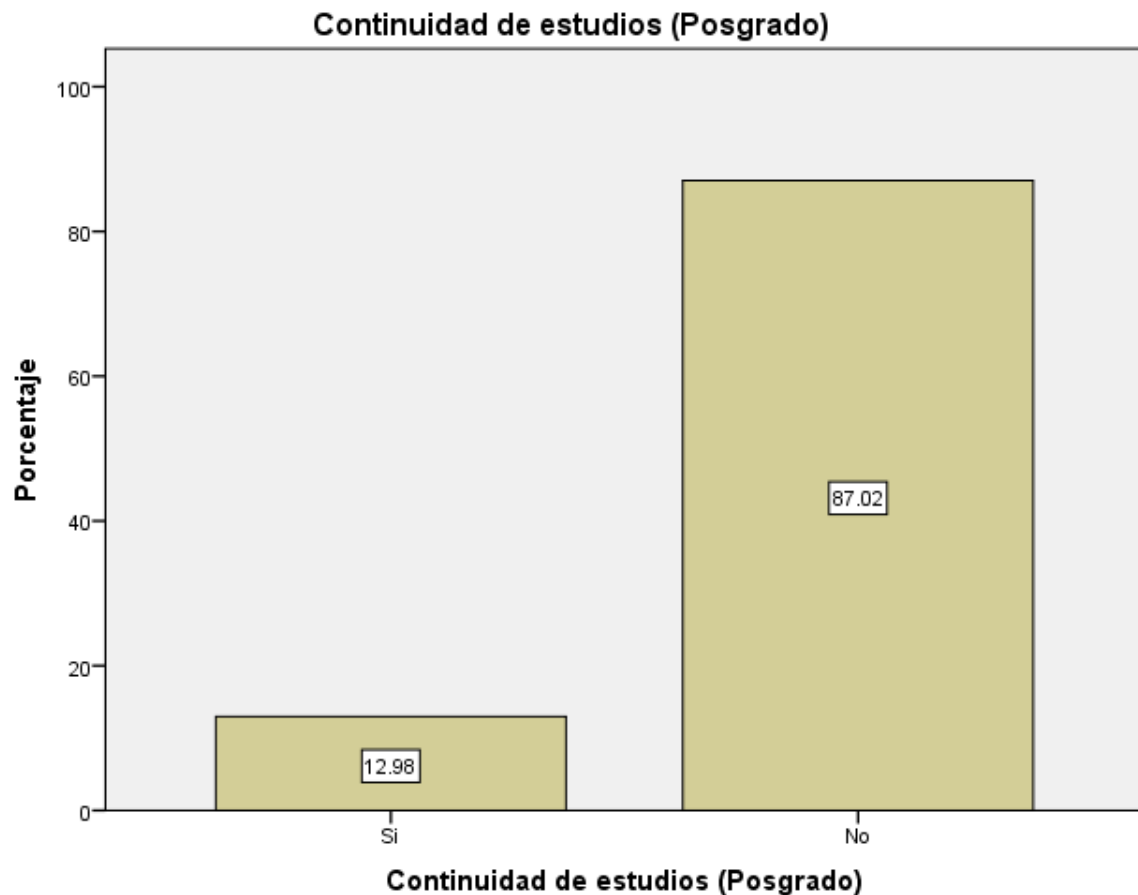
Los egresados de Ingeniería Agroindustrial continuarán con estudios de posgrado.

Indicador

% de egresados que realizan o han realizado estudios de posgrado.

Resultado

12.98 % de Egresados Realizan o han realizado estudios de Posgrado.



Objetivo Educacional 4

Indicador

% de egresados que realizan o han realizado estudios de posgrado.

Resultado

12.98 % de Egresados Realizan o han realizado estudios de Posgrado.

Carrera que Egresas:		Ingeniería Agroindustri																																	
Cuenta de Cohorte		Cohorte																																	
15.- ¿Actualmente continúas estudiando?		143		153	162	163	171	172	173	181	182	183	191	192	193	201	202	203	211	212	213	092	093	101	102	103	112	113	121	123	133	141	151	152	Total general
No	5	2	1	3	3	7	2			1	4	5	3	1	8	2	13	10	8	9	1	4	3	2	2	1	1	1	2	2	1	6	1	114	
Si	1	1			1	1				2	1	1		2		3		1													1	2		17	
Total general	6	3	1	3	4	8	2	2	2	5	5	5	1	11	2	14	10	8	9	1	4	3	2	2	1	1	1	2	3	1	8	1	131		

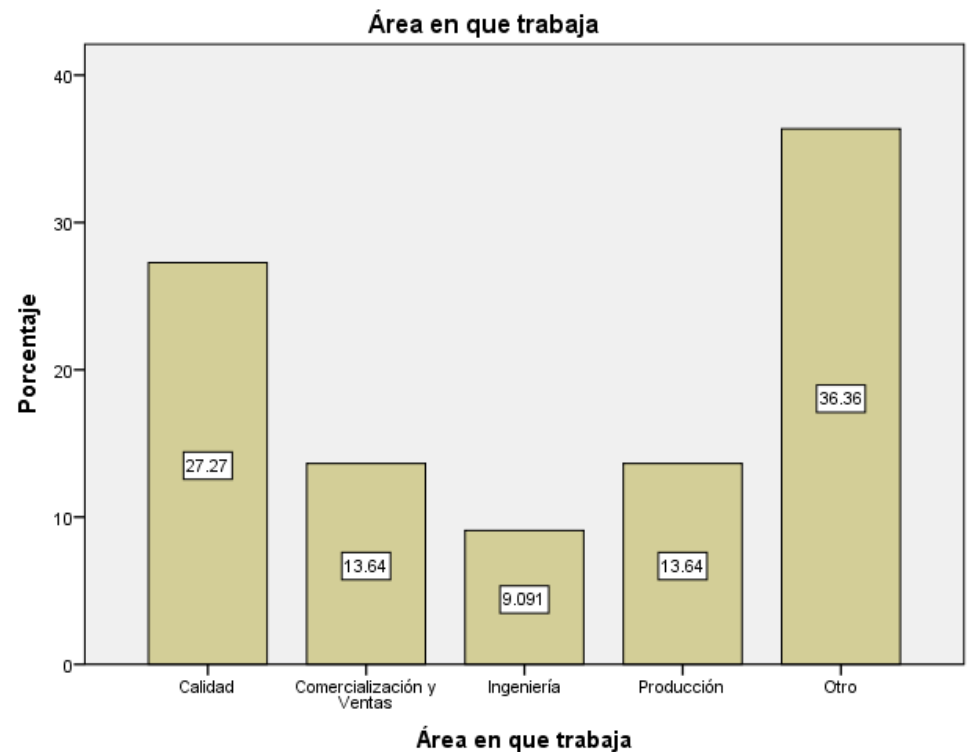
Ingeniería en Biotecnología

Objetivo Educativo 1

El egresado de Ingeniería en Biotecnología se encontrará laborando en áreas afines a su perfil de egreso.

Indicador

Los egresados de Ingeniería en Biotecnología se encontrarán laborando en áreas afines a su perfil de egreso en alguna de las siguientes áreas: i. Producción e innovación en procesos biotecnológicos. ii. Sistemas de Gestión de Calidad iii. Gerente de mantenimiento iv. Consultor v. Docencia nivel medio superior o superior vi. Microempresario



Objetivo Educativo 1

El egresado de Ingeniería en Biotecnología se encontrará laborando en áreas afines a su perfil de egreso.

Indicador

Los egresados de Ingeniería en Biotecnología se encontrarán laborando en áreas afines a su perfil de egreso en alguna de las siguientes áreas: i. Producción e innovación en procesos biotecnológicos. ii. Sistemas de Gestión de Calidad iii. Gerente de mantenimiento iv. Consultor v. Docencia nivel medio superior o superior vi. Microempresario

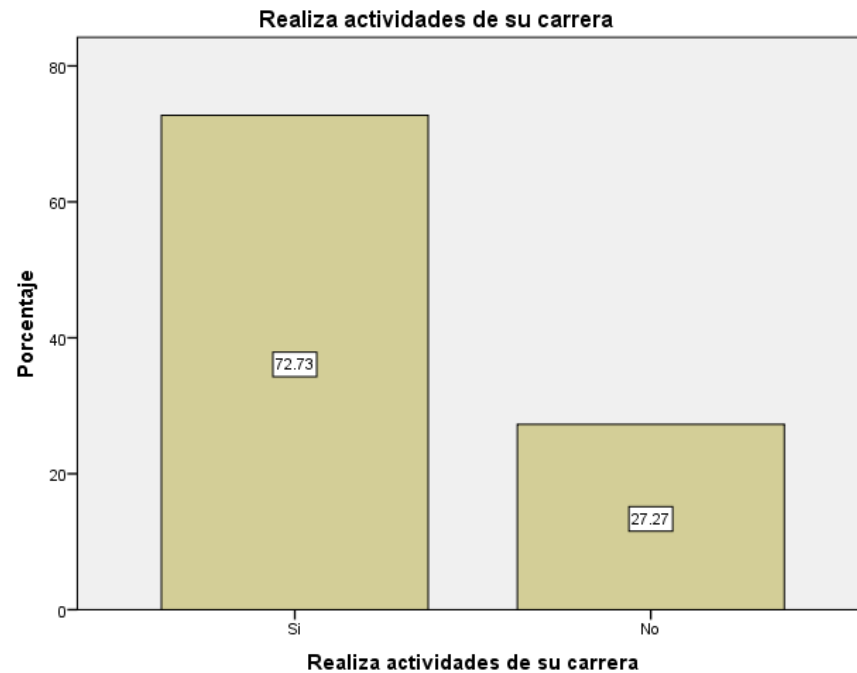
Carrera que Egresas:	Ingeniería en Biotecnología									
Cuenta de Cohorte	Cohorte									
2.- ¿ En qué área estas trabajando?	193	201	202	203	211	212	213	Total general		
999				1		3	1			5
Calidad	2		1			2	1			6
Comercialización y ventas				1	2					3
Ingeniería		1		1						2
Otro		3			2	2	1			8
Producción			1	1	1					3
Total general	2	4	2	4	5	7	3			27

Objetivo Educacional 2

El egresado de la carrera de Ingeniería en Biotecnología será capaz de asesorar, capacitar y transferir tecnologías relacionadas con el sector biotecnológico que impulsen el desarrollo económico de su región a través de proyectos productivos sustentables.

Indicador

Los egresados serán capaces de coordinar empresas de consultoría y capacitación donde se ejecuten proyectos productivos del sector biotecnológico a través de fuentes de financiamiento estatales, federales y privadas



Objetivo Educacional 2

El egresado de la carrera de Ingeniería en Biotecnología será capaz de asesorar, capacitar y transferir tecnologías relacionadas con el sector biotecnológico que impulsen el desarrollo económico de su región a través de proyectos productivos sustentables.

Indicador

Los egresados serán capaces de coordinar empresas de consultoría y capacitación donde se ejecuten proyectos productivos del sector biotecnológico a través de fuentes de financiamiento estatales, federales y privadas


Carrera que Egresas:	Ingeniería en Biotecnología									
Cuenta de Cohorte	Cohorte	193	201	202	203	211	212	213	Total general	
7.- ¿Qué puesto desempeñas dentro de la empresa?										
999					1		3	1	5	
Analista de maquilas								1	1	
Analista de microbiología		1							1	
Auxiliar de calidad				1			1		2	
Auxiliar de investigación					1				1	
Auxiliar de laboratorio							1		1	
Ejecutivo de ventas						1			1	
Ejecutivo de ventas						1			1	
GERENTE DE SISTEMAS DE GESTIÓN	1								1	
Ingeniera de la planta tratadora de aguas residuales		1							1	
Investigación					1				1	
Investigador							1	1	2	
LABORATORISTA CLÍNICO		1							1	
Médico veterinario zootecnista							1		1	
Metrológist Specialist		1							1	
Supervisor de calidad y registros	1								1	
Supervisor de producción				1					1	
Supervisor de seguridad industrial						1			1	
Técnico de Diseño y Desarrollo Jr						1			1	
Técnico de laboratorio						1			1	
Ventas					1				1	
Total general		2	4	2	4	5	7	3	27	

Objetivo Educativo 3

Los egresados de Ingeniería en Biotecnología habrán participado en eventos o programas de internacionalización.

Indicador

Los egresados de Ingeniería en Biotecnología habrán participado en eventos o programas en el extranjero, tales como: i. Estancias de capacitación laboral ii. Capacitación y actualización especializada iii. Actividades de I+D&i (Congresos, ponencias, concursos, etc.)



Objetivo Educativo 3

Los egresados de Ingeniería en Biotecnología habrán participado en eventos o programas de internacionalización.

Indicador

Los egresados de Ingeniería en Biotecnología habrán participado en eventos o programas en el extranjero, tales como: i. Estancias de capacitación laboral ii. Capacitación y actualización especializada iii. Actividades de I+D&i (Congresos, ponencias, concursos, etc.)

Cuenta de Cohorte	Cohorte									
30.- ¿Has participado en eventos o programas en el extranjero?	193	201	202	203	211	212	213			Total general
No	2	3	2	3	5	4	3			22
Si, actividades de Investigación/Desarrollo(Congreso, ponencias, etc.)		1		1		3				5
Total general	2	4	2	4	5	7	3			27

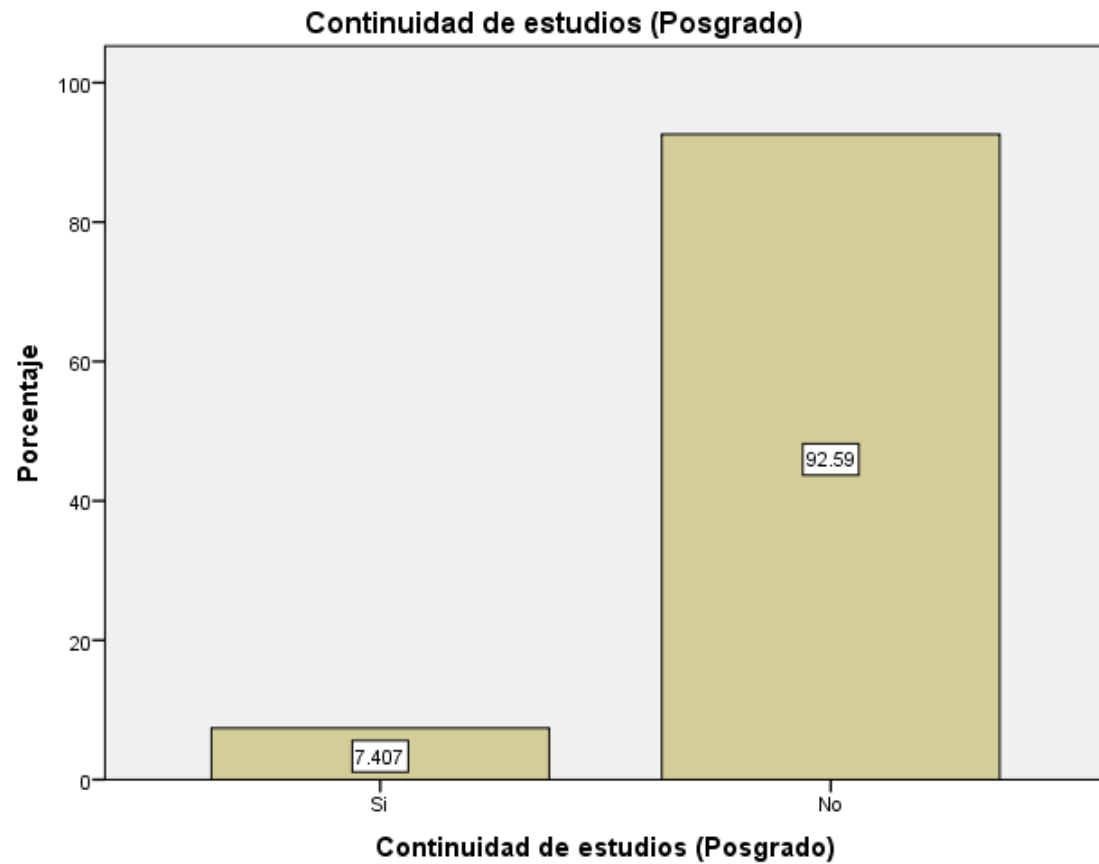


Objetivo Educacional 4

Los egresados de Ingeniería en Biotecnología continuarán con estudios de posgrado.

Indicador

Los egresados de Ingeniería en Biotecnología estarán estudiando o habrán terminado un posgrado, en beneficio de su desarrollo profesional.



Objetivo Educativo 4

Los egresados de Ingeniería en Biotecnología continuarán con estudios de posgrado.

Indicador

Los egresados de Ingeniería en Biotecnología estarán estudiando o habrán terminado un posgrado, en beneficio de su desarrollo profesional.

Carrera que Egresas:	Ingeniería en Biotecnología									
Cuenta de Cohorte	Cohorte									
15.- ¿Actualmente continúas estudiando?	193	201	202	203	211	212	213	Total general		
No	1	4	2	4	4	7	3	25		
Si	1				1			2		
Total general	2	4	2	4	5	7	3	27		



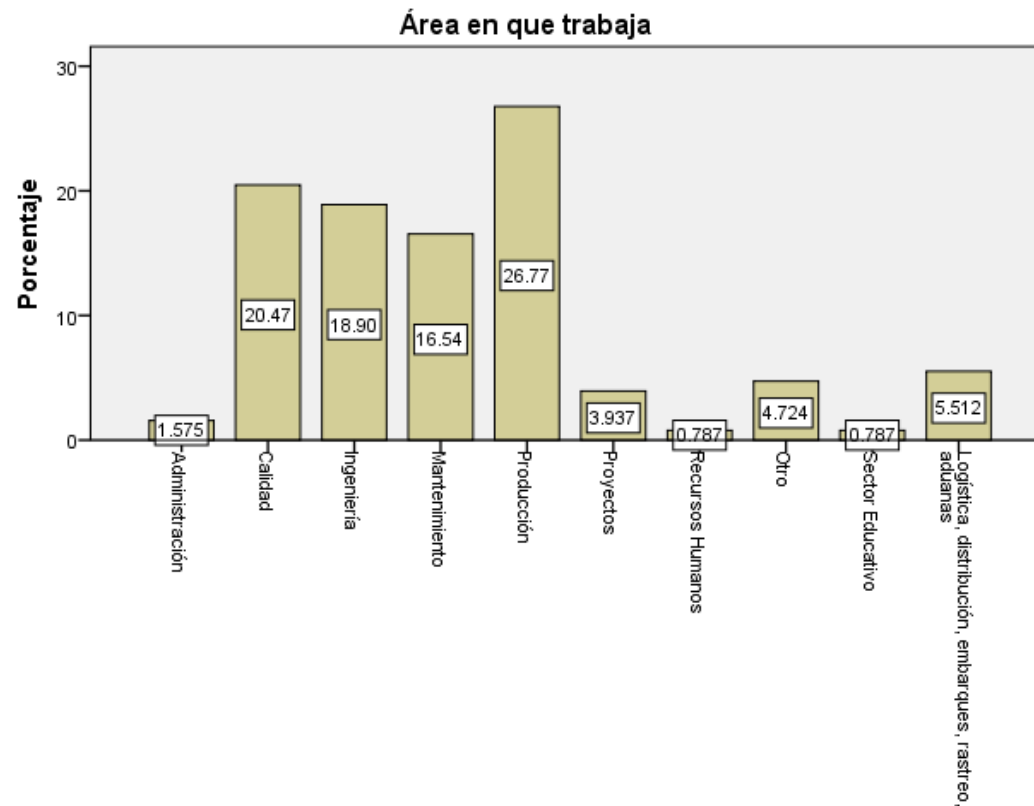
Ingeniería Automotriz

Objetivo Educativo 1

Los egresados de Ingeniería Automotriz se encontrarán laborando en áreas afines a su perfil de egreso.

Indicador

Los egresados de Ingeniería Automotriz se encontrarán laborando en áreas afines a su perfil de egreso en alguna de las siguientes áreas: i. Calidad. ii. Diseño de Producto. iii. Procesos de Manufactura y Automatización.



Objetivo Educativo 1

Indicador

Los egresados de Ingeniería Automotriz se encontrarán laborando en áreas afines a su perfil de egreso en alguna de las siguientes áreas: i. Calidad. ii. Diseño de Producto. iii. Procesos de Manufactura y Automatización.

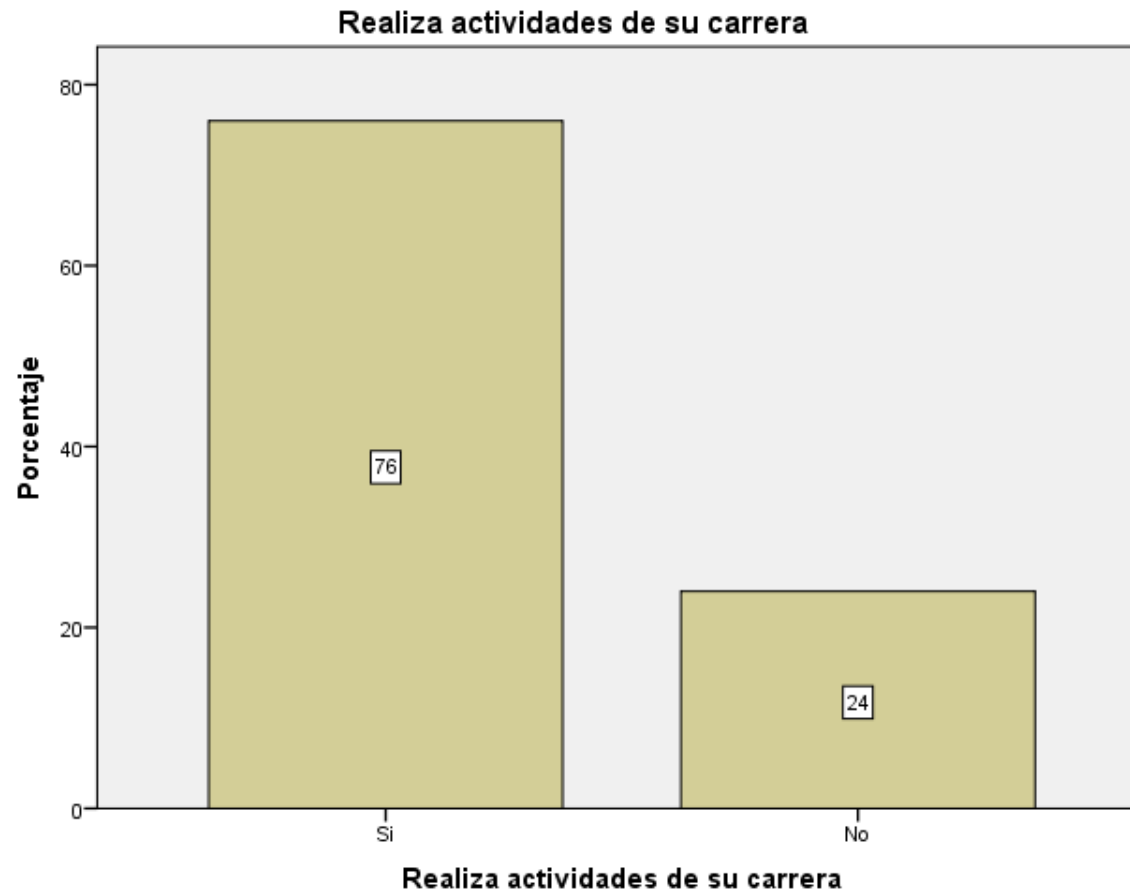
Carrera que Egresas:		Ingeniería Automotriz													
Cuenta de Cohorte		Cohorte													
2.- ¿ En qué área estas trabajando?		173	181	183	191	192	193	201	202	203	211	212	213	133	Total general
999			2			1		3	2	5	10	6			29
Administración					1		1								2
Calidad	1			1		2	2		1	5	6	4	4		26
Ingeniería	1			1			3	2	1		5	11			24
Logística, distribución, embarques, rastreo, aduanas						1			1			2	2	1	7
Mantenimiento				2			5		2	1	6	2	3		21
Otro								1	1	2	2				6
Producción	1				2	2	4	4	1	5	6	5	4		34
Proyectos							2	1				1	1		5
Recursos Humanos											1				1
Sector Educativo											1				1
Total general		3	2	4	3	6	17	11	9	18	37	31	14	1	156

Objetivo Educacional 2

Los egresados de Ingeniería Automotriz serán capaces de asesorar, capacitar y transferir tecnologías relacionadas con el sector automotriz, que impulsen el desarrollo económico de su región a través de proyectos productivos sustentables.

Indicador

Los egresados de Ingeniería Automotriz estarán colaborando en empresas de consultoría y capacitación donde se ejecuten proyectos productivos del sector automotriz.



Objetivo Educacional 2

Indicador

Los egresados de Ingeniería Automotriz estarán colaborando en empresas de consultoría y capacitación donde se ejecuten proyectos productivos del sector automotriz.

Carrera que Egresas:	Ingeniería Automotriz													Total general
Cuenta de Cohorte	Etiquetas de columna													
7.-¿Qué puesto desempeñas dentro de la empresa?	173	181	183	191	192	193	201	202	203	211	212	213	133	
Ingeniero de Calidad Jr										1				1
Ingeniero de diseño						1								1
Ingeniero de mantenimiento										2				2
Ingeniero de Manufactura											1			1
Ingeniero de manufactura esbelta											1			1
Ingeniero de Manufactura Especialista											1			1
Ingeniero de metrología			1											1
INGENIERO DE MOLDES						1								1
Ingeniero de Procesos							1							1
Ingeniero de procesos											1			1
Ingeniero de pruebas											1			1
INGENIERO EN MANUFACTURA										1				1
Ingeniero Especialista en Presetting y Manufactura											1			1
Ingeniero JR de calidad											1			1
Ingeniero lide de componentes estructurales											1			1
Ingeniero mantenimiento											1			1
Ingeniero sistema de gestion de calidad										1				1
Inspector de calidad													1	1
Inspector de Calidar													1	1
Laboratorista									1					1
LET EN EL AREA DE TRATAMIENTO TÉRMICO											1			1
Líder de mantenimiento						1						1		1
Líder de metrología					1									1
Líder de operaciones	1													1
Líder de producción										1				1
Líder de producción						1								1
Manufactura										1				1
Mecánico						1								1
Metrologo	1					1								2
Metrologo										2	1			3
Moldeo											1			1
Monitoreo y atención a clientes								1						1
Movedor										1				1
New Products Introduction Engineer										1				1
Operador				1		1				1				3
Operador													1	1
Operador de cnc							1							1
Operador de Ensamble Final									1					1
Operador de prensa										1				1
Operador de Produccion							1							1
Operador de producción							1							1
Producción						1								1
Programador									1					1
PROGRAMADOR Y AJUSTADOR CNC										1				1
Responsable de proyectos y procesos						1								1
Sistema de gestion de calidad										1				1
Sub jefe de carnes y pescados											1			1
Supervisor						1								3

Objetivo Educativo 2

Carrera que Egresar:	Ingeniería Automot														Total general
Cuenta de Cohorte	Etiquetas de columna														Total general
7.-¿Qué puesto desempeñas dentro de la empresa?	173	181	183	191	192	193	201	202	203	211	212	213	133	Total general	
999	2				1		3	3	5	10	7			31	
Administrativo						1								1	
Almacenista												1		1	
Análisis y control de combustible					1								1	1	
Analista de calidad												1		1	
Analista de control de producción											1			1	
Analista de mantenimiento										1				1	
Área de diseño												1		1	
Asistente de proyectos									1					1	
Asociado de mantenimiento			1											1	
Asociado en Die Maintenance								1						1	
Auditor de calidad									1					1	
Auditor de Calidad									1		1	1		3	
AUDITOR INTERNO								1						1	
Auxiliar									1					1	
Auxiliar de ingeniería											1			1	
Ayudante General							1							1	
BASCULISTA						1								1	
Capacitador										1				1	
Coordinador de almacén de indirectos													1	1	
Coordinador de producción				1										1	
Coordinador de proyectos						1						1		2	
Diseñador Industrial											1			1	
Diseñador y técnico de ensamble en PLCs y neumatica											1			1	
Diseño			1											1	
Diseño e ingeniería, Calidad.											1			1	
Diseño Ingenieril												1		1	
Diseño Procesos						1								1	
Docente										1				1	
Dueño, y de todo, solo soy yo										1				1	
ELECTROMECHANICO													1	1	
Engenheiro designer mecánico							1							1	
ENTRENANDO A											1			1	
Especialista de equipo técnico y soldadura								1						1	
Especialista de soldaduras y equipo técnico								1						1	
Facturación				1										1	
Habilitador											1			1	
I + D	1													1	
Ing. De Calidad precisión											1			1	
ING. DE MANUFACTURA										1				1	
Ing. Jr. de inyeccion										1				1	
Ingeniería y mantenimiento											1			1	
Ingeniero Calidad												1		1	
Ingeniero de calidad					1									2	

Objetivo Educativo 2

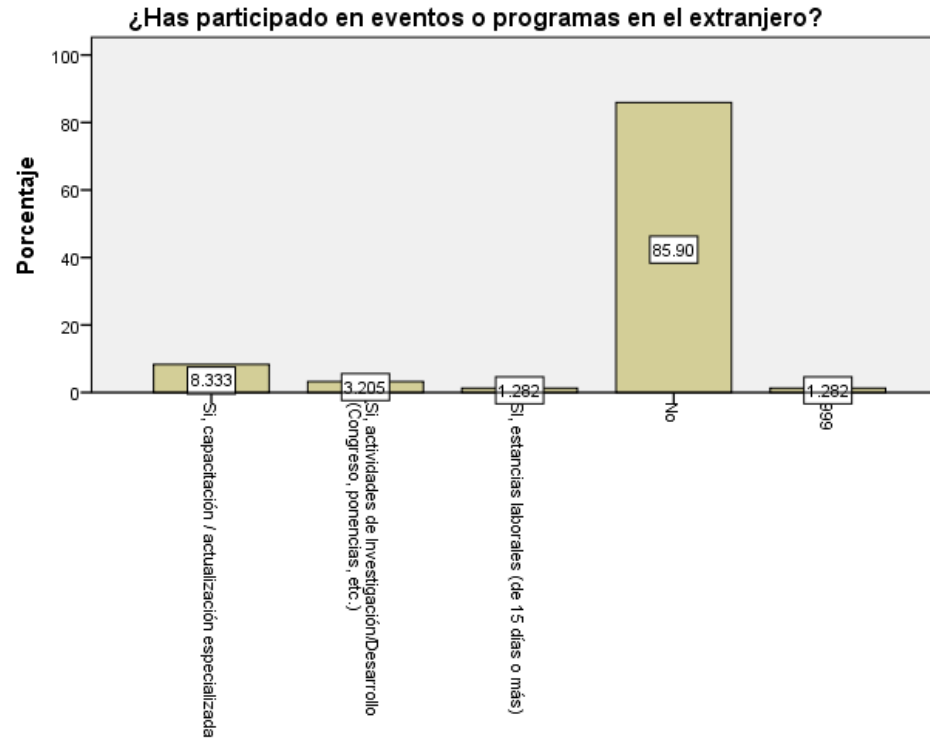
Carrera que Egresar:	Ingeniería Automotriz													
Cuenta de Cohorte	Etiquetas de columna													
7.-¿Qué puesto desempeñas dentro de la empresa?	173	181	183	191	192	193	201	202	203	211	212	213	133	Total general
Supervisor de mantenimiento									1					1
SUPERVISOR DE PRODUCCION											1			1
Supervisor de producción					1				1		1			3
SUPERVISOR DE TALLER										1				1
Supervisor y coordinador de proyectos							1							1
Team Leader						1								1
Técnico							1							1
Técnico de extrusión												1		1
Técnico de mantenimiento						1				1				2
Técnico de mantenimiento de prensas												1		1
Técnico de moldes						1								1
Técnico de servicio									1					1
Técnico en análisis de fallas										1				1
Técnico en mantenimiento			1											1
Técnico maquinado												1		1
Técnico Operador Especializado					1									1
Tornero, Fresador										1				1
Ventas y producción								1						1
Total general	3	2	4	3	6	17	11	9	18	37	31	14	1	156

Objetivo Educativo 3

Los egresados de Ingeniería Automotriz participarán en eventos o programas de internacionalización.

Indicador

12.81 % Los egresados de Ingeniería Automotriz estarán participando en eventos o programas en el extranjero, tales como: i. Estancias de capacitación laboral. ii. Actualización especializada.



Objetivo Educativo 3

Indicador

Los egresados de Ingeniería Automotriz estarán participando en eventos o programas en el extranjero, tales como: i. Estancias de capacitación laboral. ii. Actualización especializada.

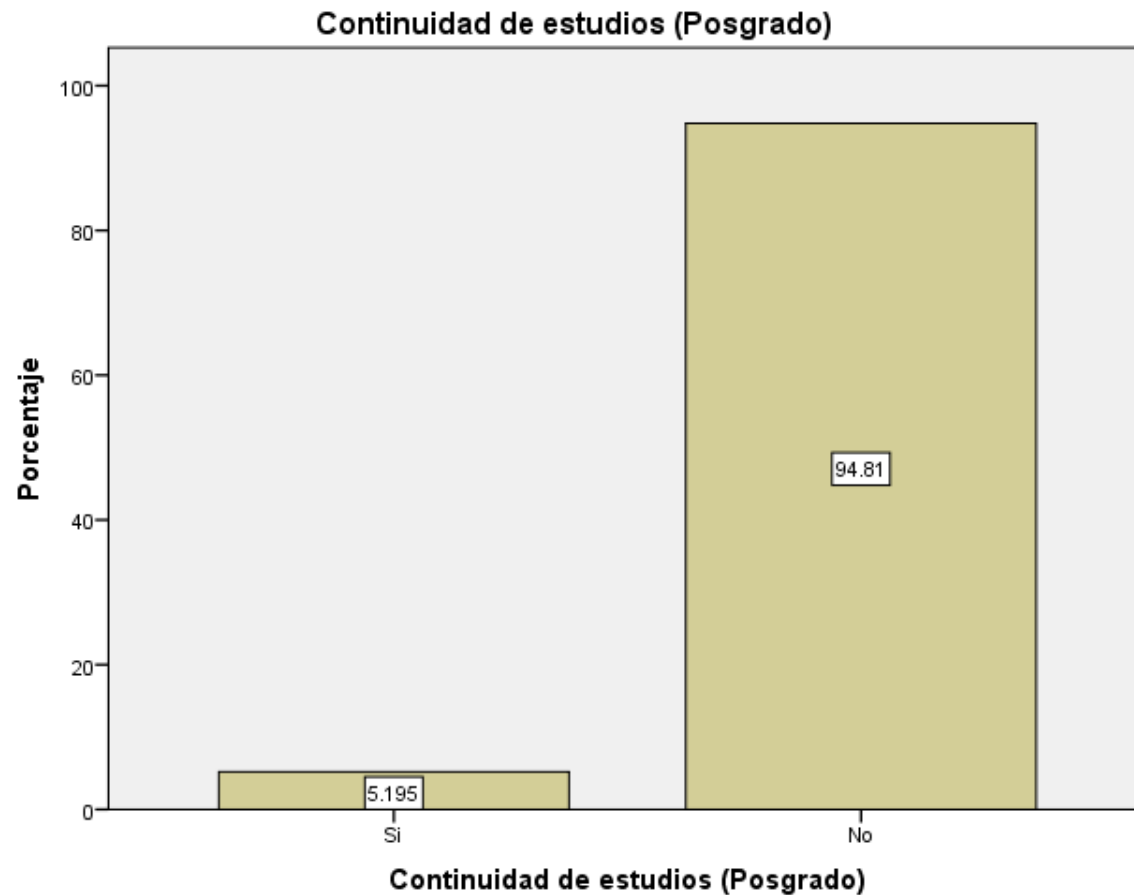
Cuenta de Cohorte	Cohorte														Total general
30.- ¿Has participado en eventos o programas en el extranjero?	173	181	183	191	192	193	201	202	203	211	212	213	133		
999						1					1			2	
No	3	2	4	3	5	11	7	6	18	36	25	13	1	134	
Si, actividades de Investigación/Desarrollo(Congreso, ponencias, etc.)						3	1				1			5	
Si, capacitación / actualización especializada					1	2	2	3			4	1		13	
Si, estancias laborales (de 15 días o más)						1				1				2	
Total general	3	2	4	3	6	17	11	9	18	37	31	14	1	156	

Objetivo Educativo 4

Los egresados de Ingeniería Automotriz continuarán con estudios de posgrado.

Indicador

5.1 % de los egresados de Ingeniería Automotriz estarán estudiando o habrán terminado un posgrado, en beneficio de su desarrollo profesional.



Objetivo Educativo 4

Indicador

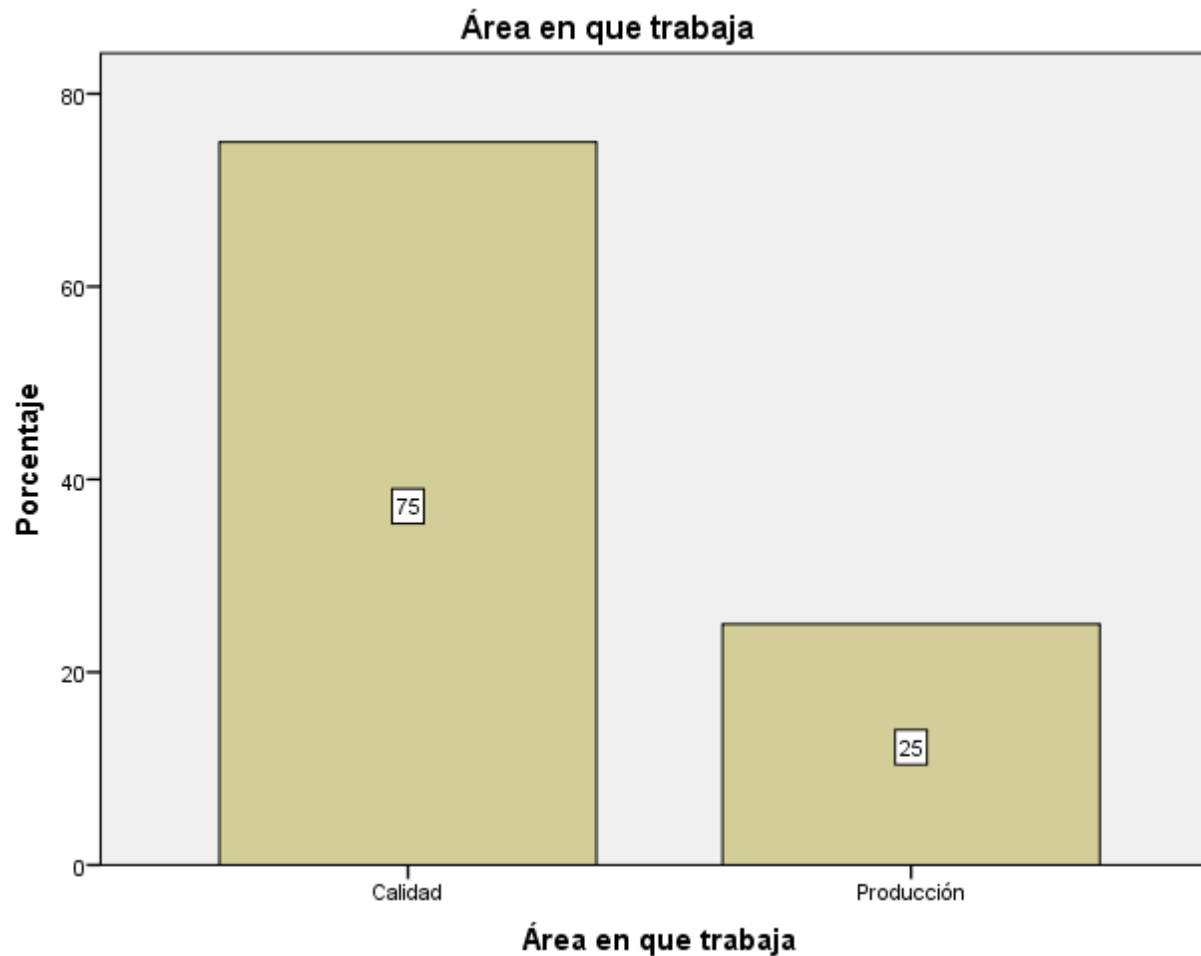
Los egresados de Ingeniería Automotriz estarán estudiando o habrán terminado un posgrado, en beneficio de su desarrollo profesional.

Carrera que Egresó:	Ingeniería Automotriz															
Cuenta de Cohorte	Cohorte															
15.- ¿Actualmente continúas estudiando?		173	181	183	191	192	193	201	202	203	211	212	213	133	Total general	
999											1	1			2	
No		3	2	4	2	5	16	10	9	17	34	29	14	1	146	
Si					1	1	1	1		1	2	1			8	
Total general		3	2	4	3	6	17	11	9	18	37	31	14	1	156	

Ingeniería en Metrología y Calidad

Objetivo Educativo 1

Los egresados de Ingeniería en Metrología y Calidad se encontrarán laborando en áreas afines a su perfil de egreso.



Ingeniería en Metrología y Calidad

Objetivo Educacional 1

Los egresados de Ingeniería en Metrología y Calidad se encontrarán laborando en áreas afines a su perfil de egreso.

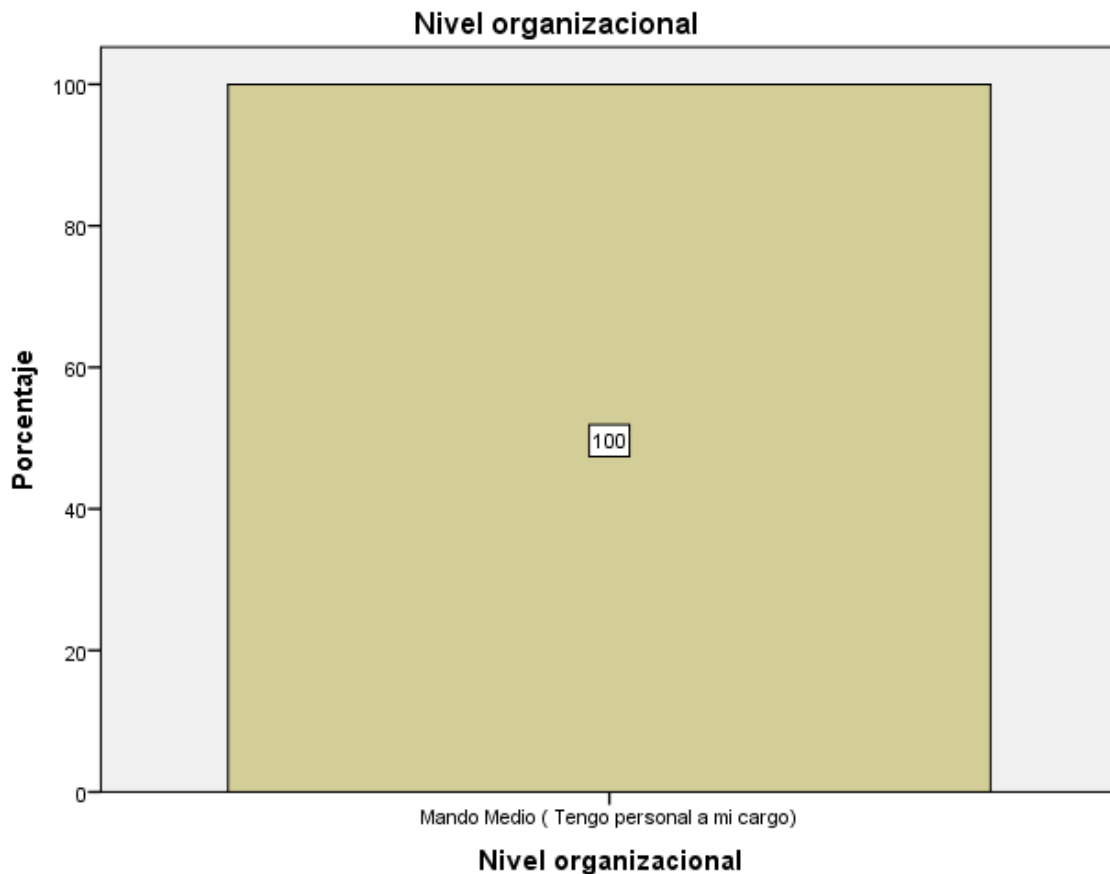
Carrera que Egresas:	Ingeniería en Metrología y Calidad		
Cuenta de Cohorte	Cohorte		
2.- ¿ En qué área estas trabajando?	211	212	Total general
Calidad	1	2	3
Producción	1		1
Total general	2	2	4

Objetivo Educativo 2

Egresados se encuentren laborando áreas afines a su perfil de egreso, cubrirán puestos en mandos medios y superiores en su área de desempeño.

Indicador

Los egresados de Ingeniería en Metrología y Calidad que se encuentren laborando en áreas afines a su perfil de egreso, contarán con las competencias necesarias para desempeñarse en puestos de mandos medios y superiores en su área de desempeño.



Objetivo Educacional 2

Egresados se encuentren laborando áreas afines a su perfil de egreso, cubrirán puestos en mandos medios y superiores en su área de desempeño.

Indicador

Los egresados de Ingeniería en Metrología y Calidad que se encuentren laborando en áreas afines a su perfil de egreso, contarán con las competencias necesarias para desempeñarse en puestos de mandos medios y superiores en su área de desempeño.

Carrera que Egresas:	Ingeniería en Metrología y Calidad		
Cuenta de Cohorte	Cohorte		
7.- ¿Qué puesto desempeñas dentro de la empresa?	211	212	Total general
Ingeniero Metrologo		1	1
Responsable de control de calidad	1		1
Supervisor	1		1
Supervisor de proyectos		1	1
Total general	2	2	4

Objetivo Educativo 3

Los egresados de Ingeniería en Metrología y Calidad habrán participado en eventos o programas de internacionalización.

Indicador

Egresados de Ingeniería en Metrología y Calidad que hayan participado en eventos o programas en el extranjero, tales como: Estancias laborales, Capacitación/ actualización especializada, Actividades de investigación o desarrollo, Actividades académicas.



Objetivo Educativo 3

Los egresados de Ingeniería en Metrología y Calidad habrán participado en eventos o programas de internacionalización.

Indicador

Egresados de Ingeniería en Metrología y Calidad que hayan participado en eventos o programas en el extranjero, tales como: Estancias laborales, Capacitación/ actualización especializada, Actividades de investigación o desarrollo, Actividades académicas.

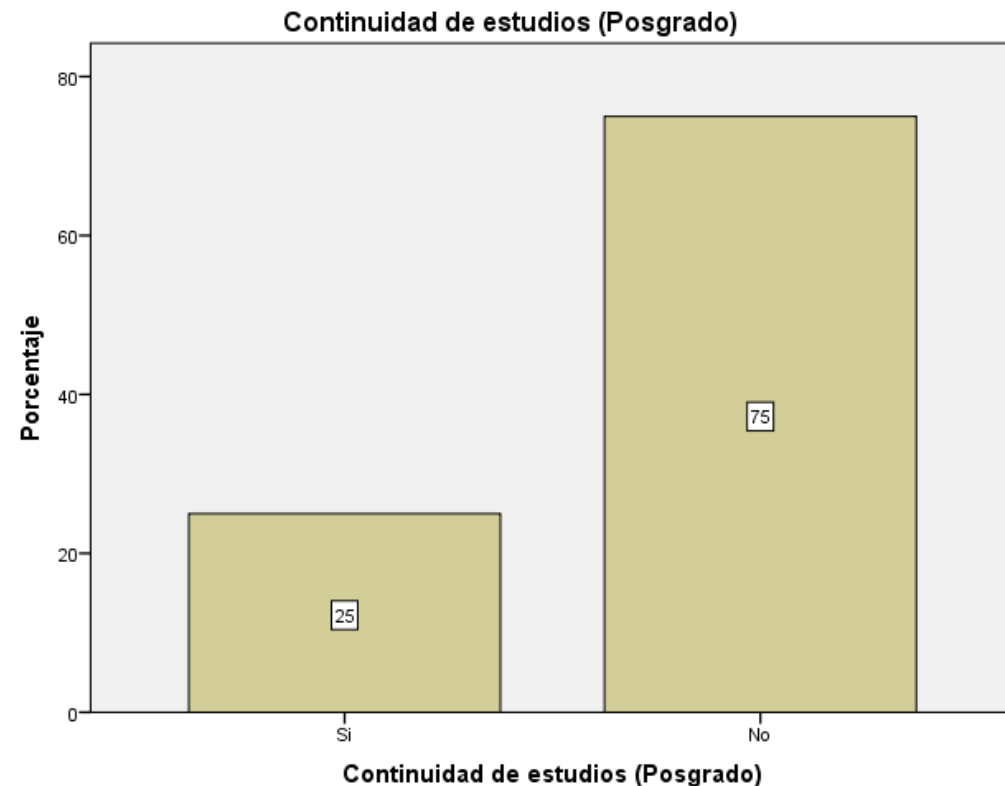
Carrera que Egresas:	Ingeniería en Metrología y Calidad		
Cuenta de Cohorte	Cohorte		
30.- ¿Has participado en eventos o programas en el extranjero?		211	212
No		2	2
Total general		2	4

Objetivo Educativo 4

Los egresados de Ingeniería en Metrología y calidad continuarán con estudios de posgrado.

Indicador

Los egresados de Ingeniería en Metrología y calidad estarán estudiando o habrán terminado un posgrado, en beneficio de su desarrollo profesional.



Objetivo Educativo 4

Los egresados de Ingeniería en Metrología y calidad continuarán con estudios de posgrado.

Indicador

Los egresados de Ingeniería en Metrología y calidad estarán estudiando o habrán terminado un posgrado, en beneficio de su desarrollo profesional.

Carrera que Egresas:	Ingeniería en Metrología y Calidad		
Cuenta de Cohorte	Cohorte		
15.- ¿Actualmente continuas estudiando?	211	212	Total general
No	2	1	3
Si		1	1
Total general	2	2	4

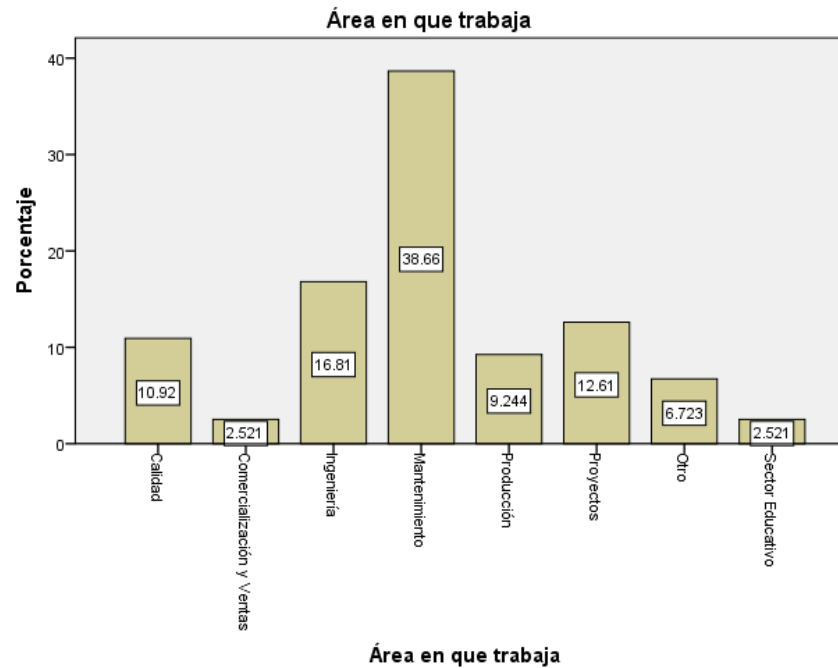
Ingeniería Robótica

Objetivo Educativo 1

Los egresados tendrán la capacidad de gestionar y realizar el mantenimiento de sistemas mecatrónicos y robóticos para mejorar la productividad y calidad de la organización

Indicador

% de egresados que ocupan puestos en departamentos de: Mantenimiento / Producción y calidad.



Objetivo Educativo 1

Los egresados tendrán la capacidad de gestionar y realizar el mantenimiento de sistemas mecatrónicos y robóticos para mejorar la productividad y calidad de la organización

Indicador

% de egresados que ocupan puestos en departamentos de: Mantenimiento / Producción y calidad.

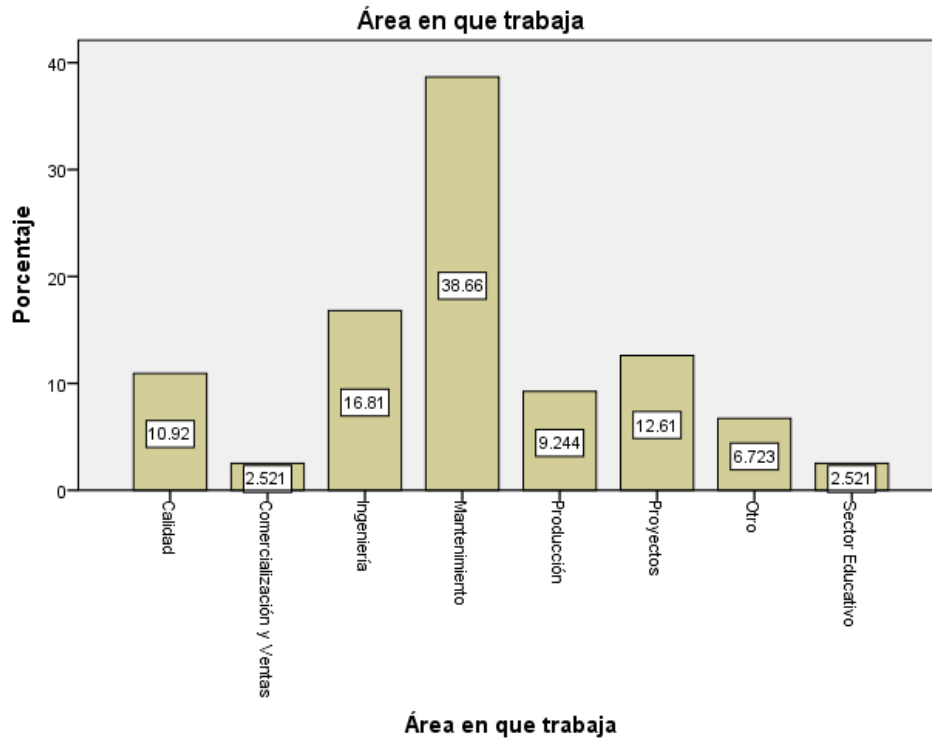
Carrera que Egresó:																												
Cuenta de Cohorte																												
2.- ¿En qué área estas trabajando?																												
		123	143	153	161	162	163	173	181	182	183	191	193	201	202	203	211	212	213	111	113	122	131	133	141	151	152	Total general
999								1				1	2	2	1	3	4	1										15
Calidad									1				1	2				5	2		1	1						13
Comercialización y ventas				2																								2
Ingeniería		1			1		1		2	1	2	1	1				3	3	1			1				1	1	20
Mantenimiento		2	1		1		2	2	2	3	3	1	5		3	1	4	6	5	1				1	1	1	1	46
Otro		1	1										1	1	1		1	1	1									8
Producción			1	1										1			3	1	2			1	1					11
Proyectos										2			1		1		3	2	6									15
Sector Educativo						1			1			1																3
Total general		3	4	3	2	1	3	3	5	4	8	2	10	5	9	2	17	22	18	1	1	3	1	1	2	2	1	133

Objetivo Educativo 2

Los egresados tendrán la capacidad de administrar proyectos de sistemas mecatrónicos, robóticos de automatización para la solución de problemas de ingeniería y su comercialización.

Indicador

% de egresados que participan áreas o departamentos de: Consultoría / Asesoría / Proyectos.



Objetivo Educativo 2

Los egresados tendrán la capacidad de administrar proyectos de sistemas mecatrónicos, robóticos de automatización para la solución de problemas de ingeniería y su comercialización.

Carrera que Egresas:	Ingeniería Robótica																										
Cuenta de Cohorte	Etiquetas de columna																										
Etiquetas de fila	123	143	153	161	162	163	173	181	182	183	191	193	201	202	203	211	212	213	111	113	122	131	133	141	151	152	Total general
999							1		1			1	2	3		1	4	4	2								19
Almacenista MRO																	1										1
Analista de datos																	1										1
Analista de información													1														1
Área de ingeniería y control																		1									1
ASESOR TÉCNICO							1																				1
Asistente Comercial													1														1
Asistente de CIE (Chief Inspecting Engineer)																						1					1
Auxiliar de proyectos																				1							1
Calidad																											1
Coordinador de mantenimiento																											2
Coordinador de proyectos y producción												1						2									1
Diseñador																											1
Diseñador																											1
Docente																											2
Dueño y administrador General	1																										1
Electromecánico																											1
Electromecánico																											1
Encargado del área de control y programación																											2
Especialista de calidad																											1
Especialista en mantenimiento																											1
ESPECIALISTA EN MANTENIMIENTO P																											1
Especialista en moldes y proceso																											1
Head of Technical Services Testing																											1
Ing. De Mantenimiento																											1
ING. De programación.																											1
Ing. de Proyectos e Innovación																											1
Ing. Industrialización																											1
Ing. Mejora procesos																											1
ING. Programador																											1
Ingeniero																											1
Ingeniero de automatización																											1
Ingeniero de calidad																											1
Ingeniero de control																											1
Ingeniero de controles																											1
INGENIERO DE MANTENIMIENTO																											1
Ingeniero de mantenimiento																											1
Ingeniero de Manufactura																											1
Ingeniero de Manufactura y Diseño																											1
Ingeniero de proyectos																											1
Ingeniero de Procesos																											1
Ingeniero de procesos chasis																											1
Ingeniero de producto																											1
Ingeniero de proyectos																											1

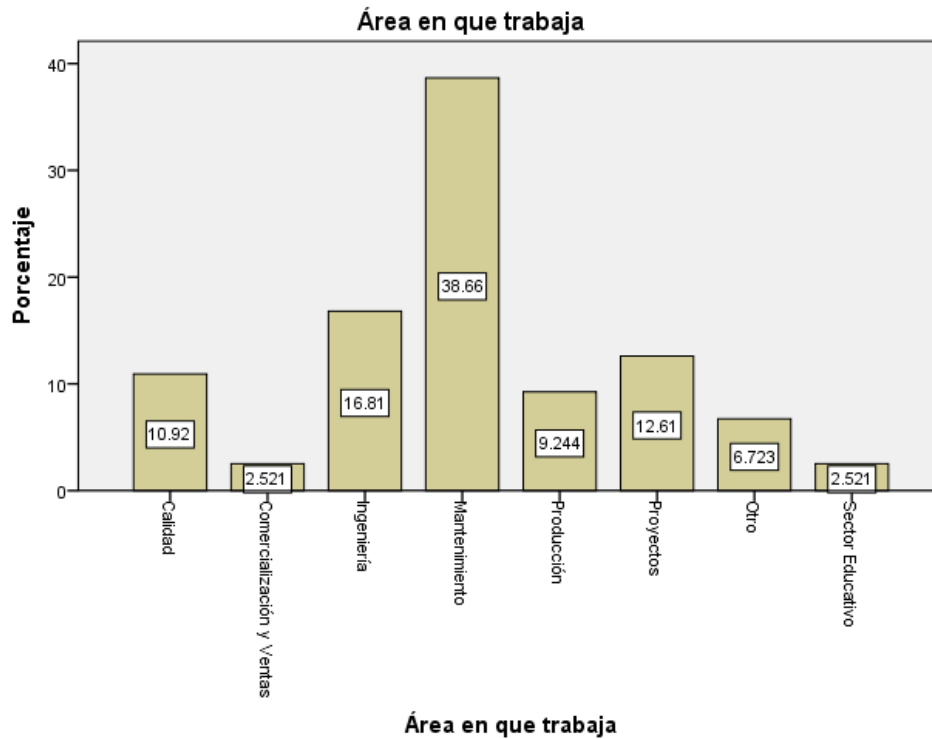
Carrera que Egresa:	Ingeniería Robótica																											
Cuenta de Cohorte	Etiquetas de columna																											
Etiquetas de fila	123	143	153	161	162	163	173	181	182	183	191	193	201	202	203	211	212	213	111	113	122	131	133	141	151	152	Total general	
Manager de proyectos																		1									1	
Mantenimiento JR																		1										1
Operador																	1											1
Operador CNC																		1										1
Pilot Ensamble Mantenimiento											1																	1
Planeador de Mantenimiento																	1											1
Practicante de ingeniero de procesos																		1										1
Programador																			1									1
Programador en jefe														2														2
Responsable de maquina																									1			1
Senior Welding and Joining Engineer																									1			1
Sistemas de Tecnología																								1				1
Skill team member (técnico multihabilidades)													1															1
Software Developer Specialist													1															1
Software Developer Sr																												1
Soy programador y desarrollador de proyectos de automatizacion																												1
Supervisor																			1									1
Supervisor																												4
Supervisor de calidad																												1
Supervisor de Electrónica																												1
Supervisor de mantenimiento																												1
SUPERVISOR MANTENIMIENTO																												1
Team leader mejoras y nuevos modelos																												1
Team Leader Press Production																												1
Team Member																												1
Team member																												1
Team member de mantenimiento																												1
Team member Sr. Mantenimiento																												1
Tec. Especialista																												1
Tecnico																												2
Técnico																												2
Técnico de controles																												1
TECNICO DE MANTENIMIENTO																												2
Técnico de mantenimiento																												1
TECNICO DE PROCESOS																												1
Técnico de procesos pruebas																												1
Técnico eléctrico																												1
Técnico electromecánico																												2
Técnico electrónico																												1
Técnico en Mantenimiento																												1
Técnico en mantenimiento																												2
Técnico Especializado en Maquinas de Medicion																												1
Total general	3	4	3	2	1	3	3	5	4	8	2	10	5	9	2	17	22	18	1	1	3	1	1	2	2	1	133	

Objetivo Educativo 3

Los egresados tendrán la capacidad de construir e integrar sistemas mecatrónicos y robóticos para mejorar la productividad y calidad del proceso o producto.

Indicador

% de egresados que participan áreas o departamentos de: Consultoría / Asesoría / Proyectos





Carrera que Egresa:	Ingeniería Robótica																				Total general						
Etiquetas de fila	123	143	153	161	162	163	173	181	182	183	191	193	201	202	203	211	212	213	111	113	122	131	133	141	151	152	Total general
999								1	1			1	2	3	1	4	4	2									19
Almacenista MRO																	1										1
Analista de datos																	1										1
Analista de información													1														1
Área de ingeniería y control																		1									1
ASESOR TÉCNICO																											1
Asistente Comercial						1								1													1
Asistente de CIE (Chief Inspecting Engineer)																									1		1
Auxiliar de proyectos																										1	1
Calidad																											1
Coordinador de mantenimiento																											2
Coordinador de proyectos y producción													1														1
Diseñador																											1
Diseñador																											1
Docente									1																		2
Dueño y administrador General																											1
Electromecánico																											1
Electromecánico																											2
Encargado del area de control y programación																											1
Especialista de calidad																											1
Especialista en mantenimiento																											1
ESPECIALISTA EN MANTENIMIENTO P																											1
Especialista en moldes y proceso																											1
Head of Technical Services Testing																											1
Ing. De Mantenimiento																											1
ING. De programación.																											1
Ing. de Proyectos e Innovación																											1
Ing. Industrialización																											1
Ing. Mejora procesos																											1
ING. Programador																											1
Ingeniero																											1
Ingeniero de automatización																											1
Ingeniero de calidad																											1
Ingeniero de control																											1
Ingeniero de controles																											1
INGENIERO DE MANTENIMIENTO																											1
Ingeniero de mantenimiento																											1
Ingeniero de Manufactura																											1
Ingeniero de Manufactura y Diseño																											1
Ingeniero de poyectos																											1
Ingeniero de Procesos																											1
Ingeniero de procesos chasis																											1
Ingeniero de producto																											1
Ingeniero de proyectos																											1

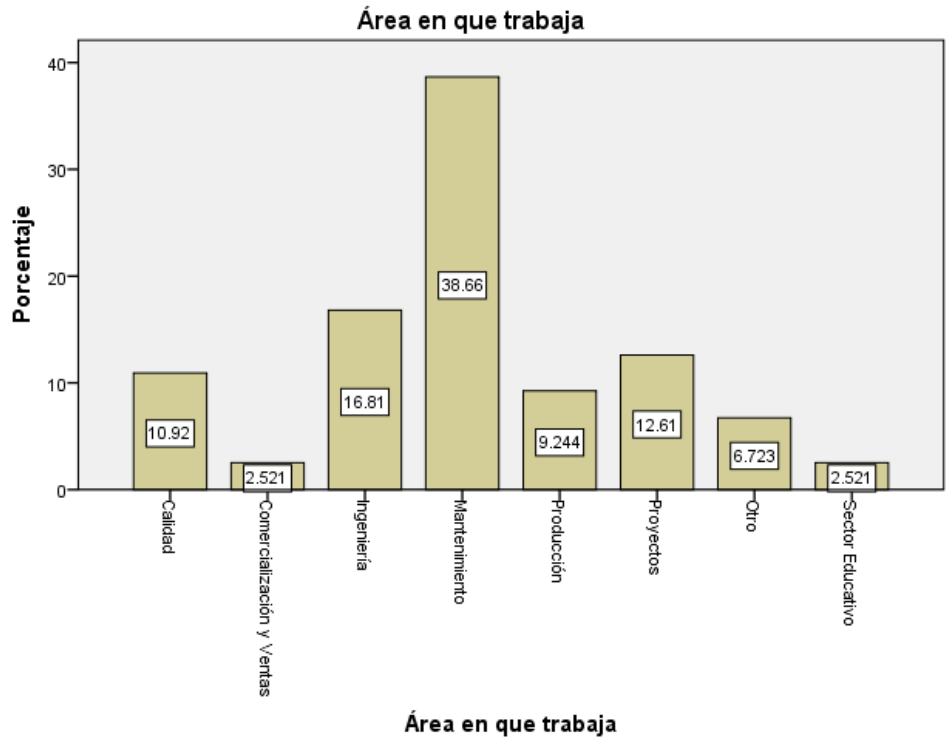
Carrera que Egresa:	Ingeniería Robótica																														Total general	
Cuenta de Cohorte	Etiquetas de columna																															
Etiquetas de fila	123	143	153	161	162	163	173	181	182	183	191	193	201	202	203	211	212	213	111	113	122	131	133	141	151	152	Total general					
Manager de proyectos																		1										1				
Mantenimiento JR																			1										1			
Operador																		1										1				
Operador CNC																			1									1				
Pilot Ensamble Mantenimiento											1																	1				
Planeador de Mantenimiento																	1											1				
Practicante de ingeniero de procesos																			1									1				
Programador																			1									1				
Programador en jefe														2														2				
Responsable de maquina																									1			1				
Senior Welding and Joining Engineer																									1			1				
Sistemas de Tecnología																								1				1				
Skill team member (técnico multihabilidades)												1																1				
Software Developer Specialist												1																1				
Software Developer Sr						1																						1				
Soy programador y desarrollador de proyectos de automatizacion																		1										1				
Supervisor							1												1			1						4				
Supervisor																						1						1				
Supervisor de calidad																		1										1				
Supervisor de Electrónica										1																		1				
Supervisor de mantenimiento													1															1				
SUPERVISOR MANTENIMIENTO												1																1				
Team leader mejoras y nuevos modelos																									1			1				
Team Leader Press Production														1														1				
Team Member																												1				
Team member																												1				
Team member de mantenimiento																												1				
Team member Sr. Mantenimiento																												1				
Tec. Especialista																												1				
Tecnico																												2				
Técnico																												2				
Técnico de controles																												1				
TECNICO DE MANTENIMIENTO																												2				
Técnico de mantenimiento																												1				
TECNICO DE PROCESOS																												1				
Técnico de procesos pruebas																												1				
Técnico eléctrico																												1				
Técnico electromecánico																												2				
Técnico electrónico																												1				
Técnico en Mantenimiento																												1				
Técnico en mantenimiento																												2				
Técnico Especializado en Maquinas de Medicion																												1				
Total general	3	4	3	2	1	3	3	5	4	8	2	10	5	9	2	17	22	18	1	1	3	1	1	2	2	1	133					

Objetivo Educacional 4

Los egresados tendrán la capacidad de construir e integrar sistemas mecatrónicosy robóticos para mejorar la productividad y calidad del proceso o producto.

Indicador

% de egresados que ocupan puestos en departamentos de: Diseño y desarrollo / Proyectos / Manufactura



Carrera que Egresar:		Ingeniería Robótica																									
Cuenta de Cohorte		Etiquetas de columna																									
Etiquetas de fila	123	143	153	161	162	163	173	181	182	183	191	193	201	202	203	211	212	213	111	113	122	131	133	141	151	152	Total general
999								1	1			1	2	3	1	4	4	2									19
Almacenista MRO																	1										1
Analista de datos																	1										1
Analista de información												1															1
Área de ingeniería y control																		1									1
ASESOR TÉCNICO				1																							1
Asistente Comercial												1															1
Asistente de CIE (Chief Inspecting Engineer)																					1						1
Auxiliar de proyectos																			1								1
Calidad																		1									1
Coordinador de mantenimiento																		2									2
Coordinador de proyectos y producción												1															1
Diseñador											1																1
Diseñador									1																		1
Docente				1				1		1																	2
Dueño y administrador General	1																										1
Electromecánico														1													1
Electromecánico												1							1								2
Encargado del area de control y programación																		1									1
Especialista de calidad																											1
Especialista en mantenimiento									1																		1
ESPECIALISTA EN MANTENIMIENTO P																											1
Especialista en moldes y proceso											1																1
Head of Technical Services Testing							1																				1
Ing. De Mantenimiento																											1
ING. De programación.																											1
Ing. de Proyectos e Innovación																		1									1
Ing. Industrialización																			1								1
Ing. Mejora procesos																	1										1
ING. Programador																			1								1
Ingeniero																											1
Ingeniero de automatización													1														1
Ingeniero de calidad																			1								1
Ingeniero de control																			1								1
Ingeniero de controles																											1
INGENIERO DE MANTENIMIENTO																											1
Ingeniero de mantenimiento																									1		1
Ingeniero de Manufactura																											1
Ingeniero de Manufactura y Diseño																											1
Ingeniero de proyectos																											1
Ingeniero de Procesos																											1
Ingeniero de procesos chasis																											1
Ingeniero de producto																											1
Ingeniero de proyectos																											1

Carrera que Egresa:	Ingeniería Robótica																								Total general		
Cuenta de Cohorte	Etiquetas de columna																										
Etiquetas de fila	123	143	153	161	162	163	173	181	182	183	191	193	201	202	203	211	212	213	111	113	122	131	133	141	151	152	Total general
Manager de proyectos																		1									1
Mantenimiento JR																		1									1
Operador																	1										1
Operador CNC																		1									1
Pilot Ensamble Mantenimiento											1																1
Planeador de Mantenimiento																	1										1
Practicante de ingeniero de procesos																		1									1
Programador																		1									1
Programador en jefe														2													2
Responsable de maquina																									1		1
Senior Welding and Joining Engineer																									1		1
Sistemas de Tecnología																								1			1
Skill team member (técnico multihabilidades)													1														1
Software Developer Specialist													1														1
Software Developer Sr							1																				1
Soy programador y desarrollador de proyectos de automatizacion																		1									1
Supervisor																			1			1					4
Supervisor																											1
Supervisor de calidad																			1								1
Supervisor de Electrónica											1																1
Supervisor de mantenimiento																											1
SUPERVISOR MANTENIMIENTO																											1
Team leader mejoras y nuevos modelos																											1
Team Leader Press Production																											1
Team Member																											1
Team member																											1
Team member de mantenimiento																											1
Team member Sr. Mantenimiento																											1
Tec. Especialista																											1
Tecnico																											2
Técnico																											2
Técnico de controles																											1
TECNICO DE MANTENIMIENTO																											2
Técnico de mantenimiento																											1
TECNICO DE PROCESOS																											1
Técnico de procesos pruebas																											1
Técnico eléctrico																											1
Técnico electromecánico																											2
Técnico electrónico																											1
Técnico en Mantenimiento																											1
Técnico en mantenimiento																											2
Técnico Especializado en Maquinas de Medicion																											1
Total general	3	4	3	2	1	3	3	5	4	8	2	10	5	9	2	17	22	18	1	1	3	1	1	2	2	1	133

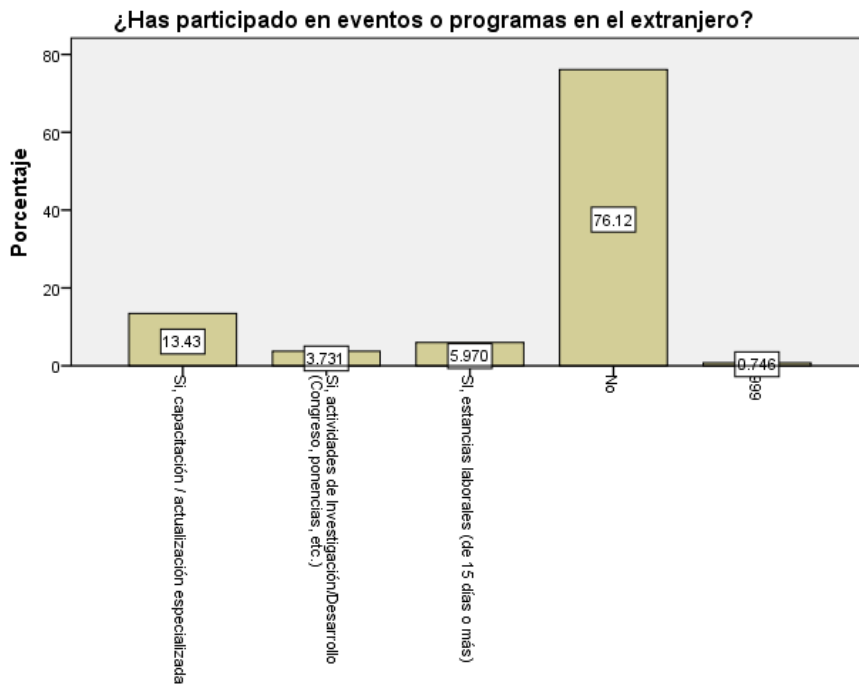
Objetivo Educacional 5

Los egresados tendrán la capacidad de coordinar equipos de trabajo en al menos dos idiomas para contribuir en el desempeño desus funciones de su entorno laboral, social y personal.

Indicador

% de egresados que dirigen o han dirigido equipos de trabajo en los últimos 4 años.

% de egresados que realizan han realizado actividades de internacionalización en los últimos 4 años.



Objetivo Educacional 5

Los egresados tendrán la capacidad de coordinar equipos de trabajo en al menos dos idiomas para contribuir en el desempeño desus funciones de su entorno laboral, social y personal.

Indicador

% de egresados que dirigen o han dirigido equipos de trabajo en los últimos 4 años.

% de egresados que realizan han realizado actividades de internacionalización en los últimos 4 años.

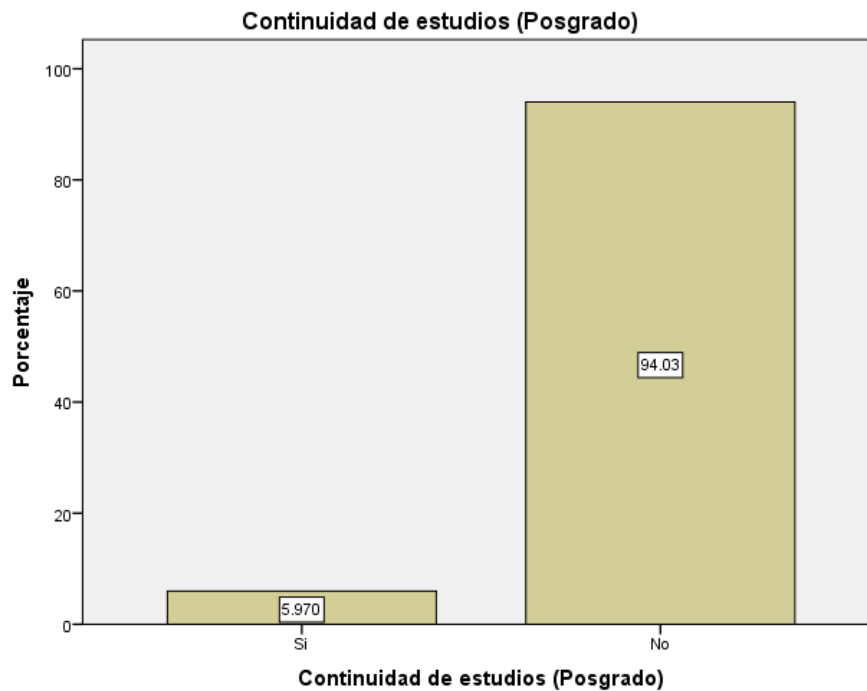
Carrera que Egres:	Ingeniería Robótica																											
Cuenta de Cohorte	Cohorte																											
30.- ¿Has participado en eventos o programas en el extranjero?		123	143	153	161	162	163	173	181	182	183	191	193	201	202	203	211	212	213	111	113	122	131	133	141	151	152	Total general
999	1																											1
No	1	3	2	2	1	2	2	3	3	6	2	4	3	7	2	14	21	16	1		1		1	1	2	1	101	
Si, actividades de Investigación/Desarrollo(Congreso, ponencias, etc.)								1				1		1		2											5	
Si, capacitación / actualización especializada			1				1	1		2		5	2			1	1	2					1		1		18	
Si, estancias laborales (de 15 días o más)	1	1				1			1					1							1	2					8	
Total general	3	4	3	2	1	3	3	5	4	8	2	10	5	9	2	17	22	18	1	1	3	1	1	2	2	1	133	

Objetivo Educativo 6

Los egresados tendrán la capacidad de participar en actividades académicas, desarrollo e investigación para contribuir en el desempeño de sus funciones de su entorno laboral y personal.

Indicador

% de egresados que realizan o han realizado estudios de posgrado.



Objetivo Educacional 6

Los egresados tendrán la capacidad de participar en actividades académicas, desarrollo e investigación para contribuir en el desempeño desus funciones de su entorno laboral y personal.

Indicador

% de egresados que realizan han realizado estudios de posgrado.

Carrera que Egresó:	Ingeniería Robótica																											
Cuenta de Cohorte	Cohorte																											
15- ¿Actualmente continúas estudiando?		123	143	153	161	162	163	173	181	182	183	191	193	201	202	203	211	212	213	111	113	122	131	133	141	151	152	Total general
No	2	4	3	2	1	3	3	5	4	8	2	9	3	8	2	17	20	18	1	1	3	1	1	1	2	1	125	
Si	1											1	2	1			2								1		8	
Total general	3	4	3	2	1	3	3	5	4	8	2	10	5	9	2	17	22	18	1	1	3	1	1	2	2	1	133	

Ingeniería en Tecnologías de Manufactura

Objetivo Educacional 1

Los egresados de Ingeniería en Tecnologías de Manufactura se encontrarán laborando en áreas afines a su perfil de egreso.

Indicador

Los egresados de Ingeniería en Tecnologías de Manufactura ocuparán puestos en alguna de las siguientes áreas: Producción, calidad, Ingeniería, Mantenimiento, o alguna otra afín.

Carrera que Egres:		Ingeniería en Tecnologías de Manufactura																																										
Cuenta de Cohorte		Cohorte																																										
2.- ¿En qué área estas trabajando?		113	121	133	143	153	161	162	163	171	172	173	181	182	183	191	192	193	201	202	203	211	212	213	083	091	093	102	103	113	121	122	123	131	141	142	151	152	Total general					
999				1		1		1	2			2			1	1			2		5	2	5	1														1			25			
Administración			1																																						1			
Calidad					2		1	2	1	1	6	2		4					1	1	3	4	5	4		4					1	1	1				1						45	
Comercialización y ventas					1																																					2		
Ingeniería					1		4			1	1	4		1			1	1				1				1	1															1		20
Logística, distribución, embarques, rastreo, aduanas		2						1			1		1								1	2	1			1																13		
Mantenimiento			1									1																														12		
Otro									2							1					1	1	4	1																	10			
Producción						1	2	3	1	1	1	2		1	1	4	2	1	2	6	4	7	2				1			1		1	1	1	1	2	1					48		
Proyectos						1					3			1								1																				9		
Sector Educativo																							2						1	1											6			
Total general		2	2	1	4	2	6	2	8	5	4	17	5	1	7	5	5	4	8	4	18	11	26	11	1	6	3	1	2	3	1	2	2	3	4	2	2	1		191				

Objetivo Educativo 2

Los egresados de Ingeniería en Tecnologías de Manufactura habrán participado en eventos o programas de internacionalización.

Indicador

Egresados de Ingeniería en Tecnologías de Manufactura que hayan participado en eventos o programas en el extranjero, tales como: Estancias laborales, Capacitación/ actualización especializada, Actividades de investigación o desarrollo, Actividades académicas.

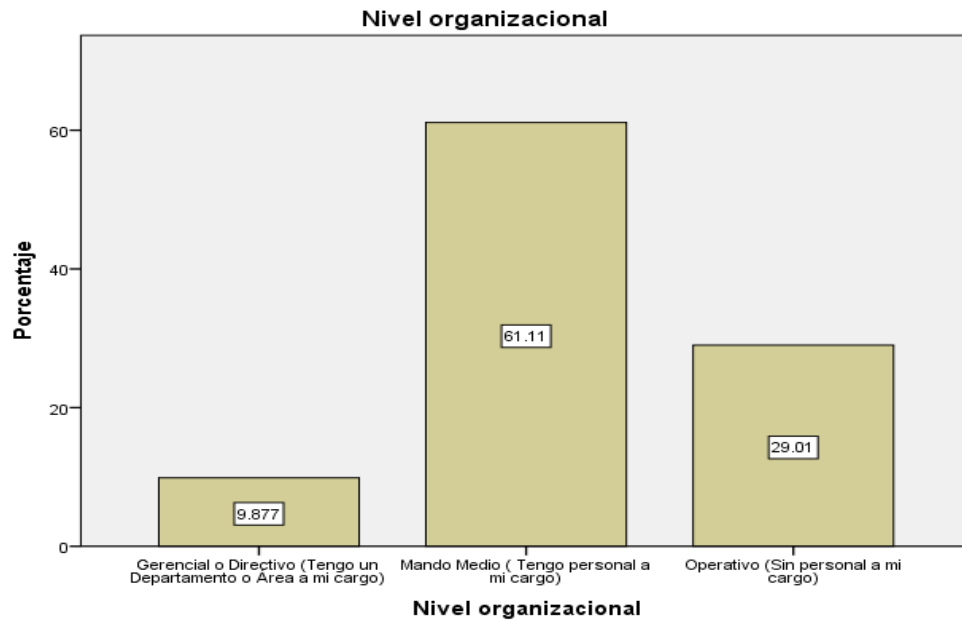
Carrera que Egresó:	Ingeniería en Tecnologías de Manufactura																					Total general																		
Cuenta de Cohorte	Cohorte	113	121	133	143	153	161	162	163	171	172	173	181	182	183	191	192	193	201	202	203	211	212	213	083	091	093	102	103	113	121	122	123	131	141	142	151	152	Total general	
30.- ¿Has participado en eventos o programas		113	121	133	143	153	161	162	163	171	172	173	181	182	183	191	192	193	201	202	203	211	212	213	083	091	093	102	103	113	121	122	123	131	141	142	151	152	Total general	
999																							1																	1
No	2	2	1	3	2	5	2	7	5	4	12	4	1	5	5	3	3	7	3	15	10	20	11		5	3	1	1	2	1	1	2	3	4	1	2	1	159		
Si, actividades de Investigación (Desarrollo (Congreso, ponencias, etc.)																1			1	1	1																		4	
Si, capacitación / actualización especializada				1				1			4	1		2		1					1	1	4			1			1		1								19	
Si, estancias laborales (de 15 días o más)						1					1						1	1			1				1				1										8	
Total general	2	2	1	4	2	6	2	8	5	4	17	5	1	7	5	5	4	8	4	18	11	26	11	1	6	3	1	2	3	1	2	2	3	4	2	2	1	191		

Objetivo Educativo 3

Los egresados de Ingeniería en Tecnologías de Manufactura que se encuentren laborando en áreas afines a su perfil de egreso, cubrirán puestos en mandos medios y superiores en su área de desempeño.

Indicador

Los egresados de Ingeniería en Tecnologías de Manufactura que se encuentren laborando en áreas afines a su perfil de egreso, contarán con las competencias necesarias para desempeñarse en puestos de mandos medios y superiores en su área de desempeño.



Objetivo Educativo 4

Los egresados de Ingeniería en Tecnologías de Manufactura continuarán con estudios de posgrado.

Indicador

Los egresados de Ingeniería en Tecnologías de Manufactura estarán estudiando o habrán terminado un posgrado, en beneficio de su desarrollo profesional.

Cuenta de Cohorte	Cohorte	113	121	133	143	153	161	162	163	171	172	173	181	182	183	191	192	193	201	202	203	211	212	213	083	091	093	102	103	113	121	122	123	131	141	142	151	152	Total general	
999																							1																	1
No	2	2	1	4	2	5	2	8	5	3	15	5	1	6	3	4	4	6	3	17	11	24	11	1	6	3		2	3	1	1	1	2	4	1	2	1	172		
Si						1					1	2		1	2	1		2	1	1		1					1												18	
Total general	2	2	1	4	2	6	2	8	5	4	17	5	1	7	5	5	4	8	4	18	11	26	11	1	6	3	1	2	3	1	2	2	3	4	2	2	1	191		

Ingeniería en Energía

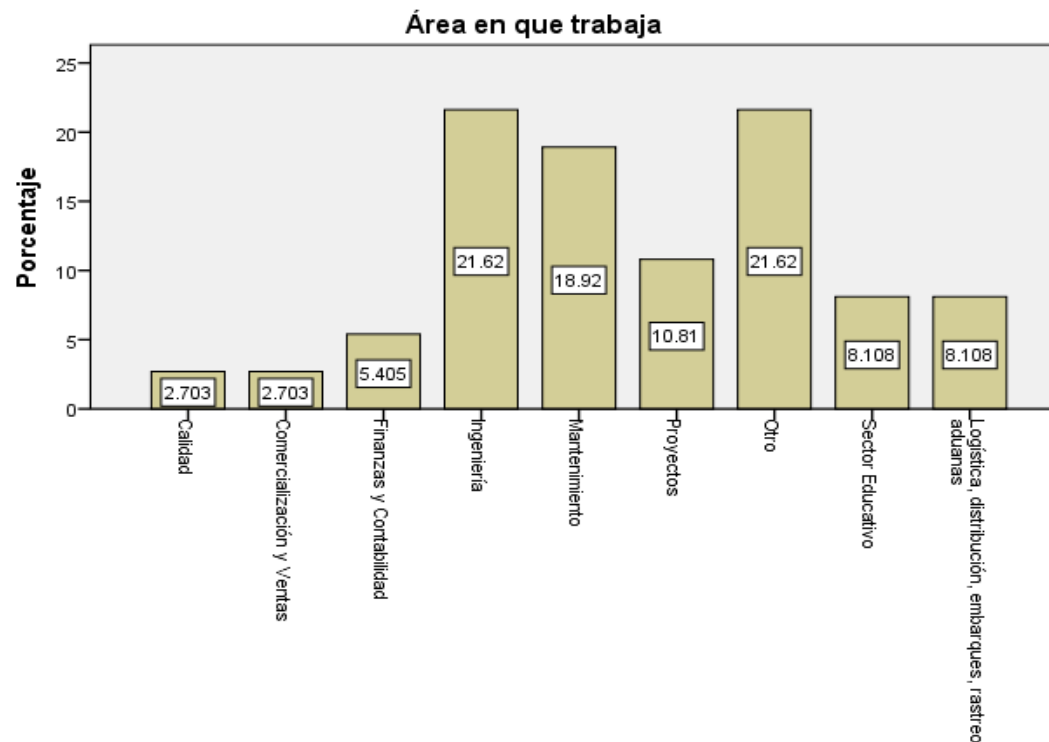
Objetivo Educativo 1

Los egresados de Ingeniería en Energía se encontrarán laborando en áreas afines a su perfil de egreso.

Indicador

Los egresados de Ingeniería en Energía ocuparán puestos en alguna de las siguientes áreas:

- Seguridad industrial, Higiene y Sustentabilidad / Ahorro y uso eficiente de energía. / Venta, instalación y mantenimiento de dispositivos para la generación de energía
- Ingeniería y proyectos sector energía. Investigación y desarrollo de tecnología energética Asesoría y consultoría



Objetivo Educativo 1

Indicador

Los egresados de Ingeniería en Energía ocuparán puestos en alguna de las siguientes áreas:

- Seguridad industrial, Higiene y Sustentabilidad / Ahorro y uso eficiente de energía. / Venta, instalación y mantenimiento de dispositivos para la generación de energía
- Ingeniería y proyectos sector energía. Investigación y desarrollo de tecnología energética Asesoría y consultoría

Cuenta de Cohorte	Cohorte																			Total general
7.- ¿Qué puesto desempeñas dentro de la empresa?	161	163	171	172	173	181	182	183	191	192	201	202	203	211	213	113	142	151		
999		1			1			1				1		4	4	1				12
Administrador																1				1
Analista de logística												1								1
Analysts nivel II						1														1
ASISTENTE DE RASTREO DE ALTO VALOR								1												1
AUXILIAR DE BODEGA													1							1
Cajero															1					1
Cajero															1					1
Consultor de Sustentabilidad	1																			1
Coordinador															1					1
C-Sample Coordinator								1												1
Docente																		2		2
Electromecanico							1													1
Encargado del personal																1				1
Especialista de mantenimiento					1															1
Foreman	1																			1
Ing en eficiencia energetica									1											1
Ingeniería estratégica																	1			1
Ingeniero comercial			1																	1
Ingeniero de aplicaciones y ventas																				1
INGENIERO DE DISEÑO DE PROYECTO															1					1
Ingeniero de proyectos diseño e innovación															1					1
Instalador de paneles solares														1						1
Instalador de sistemas fotovoltaicos																1				1
Jefe de Higiene, Seguridad y Protección Ambiental				1																1
Jefe de Higiene, Seguridad y Protección Ambiental				1																1
JEFE TERCERO DE SUCURSAL									1											1
Mantenimiento							1													1
Metrologo						1														1
Posgrado en Electroquímica						1														1
Profesor de asignatura																		1		1
SUP de SEGURIDAD								1												1
Supervisor										1										1
Supervisor							1				1									2
Supervisor de area de biogás y sistema eléctrico												1								1
Supervisor de obra civil								1											1	1
Total general	2	1	1	2	2	3	3	5	2	1	1	5	2	6	7	1	1	4		49

Objetivo Educativo 2

Los egresados de Ingeniería en Energía que se encuentren laborando en áreas afines a su perfil de egreso, cubrirán puestos en mandos medios y superiores en su área de desempeño.

Indicador

Los egresados de Ingeniería en Energía que se encuentren laborando en áreas afines a su perfil de egreso, contarán con las competencias necesarias para desempeñarse en puestos de mandos medios y superiores en su área de desempeño.



Objetivo Educativo 2

Cuenta de Cohorte	Cohorte																			Total general
7.- ¿Qué puesto desempeñas dentro de la empresa?	161	163	171	172	173	181	182	183	191	192	201	202	203	211	213	113	142	151		
999		1			1			1				1		4	4					12
Administrador																1				1
Analista de logística												1								1
Analysts nivel II						1														1
ASISTENTE DE RASTREO DE ALTO VALOR								1												1
AUXILIAR DE BODEGA													1							1
Cajero															1					1
Cajero															1					1
Consultor de Sustentabilidad	1																			1
Coordinador															1					1
C-Sample Coordinator								1												1
Docente																			2	2
Electromecanico										1										1
Encargado del personal																1				1
Especialista de mantenimiento					1															1
Foreman	1																			1
Ing en eficiencia energética										1										1
Ingeniería estratégica																	1			1
Ingeniero comercial			1																	1
Ingeniero de aplicaciones y ventas												1								1
INGENIERO DE DISEÑO DE PROYECTO												1								1
Ingeniero de proyectos diseño e innovación												1								1
Instalador de paneles solares													1							1
Instalador de sistemas fotovoltaicos														1						1
Jefe de Higiene, Seguridad y Protección Ambiental				1																1
Jefe de Higiene, Seguridad y Protección Ambiental				1																1
JEFE TERCERO DE SUCURSAL										1										1
Mantenimiento								1												1
Metrologo						1														1
Posgrado en Electroquímica						1														1
Profesor de asignatura																		1		1
SUP de SEGURIDAD								1												1
Supervisor										1										1
Supervisor											1									2
Supervisor de area de biogás y sistema eléctrico												1								1
Supervisor de obra civil								1												1
Total general	2	1	1	2	2	3	3	5	2	1	1	5	2	6	7	1	1	4	49	

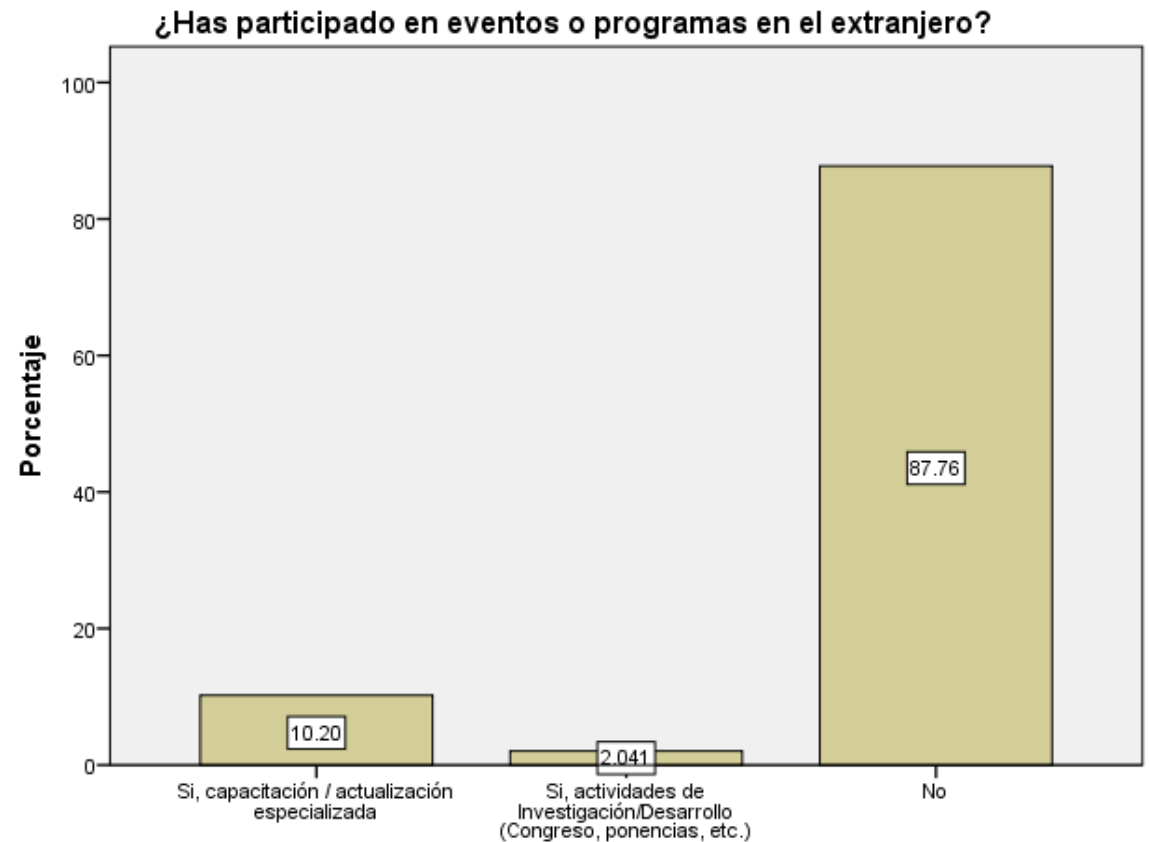
Objetivo Educativo 3

Los egresados de Ingeniería en Energía habrán participado en eventos o programas de internacionalización.

Indicador

Egresados de Ingeniería en Energía que hayan participado en eventos o programas en el extranjero, tales como:

- * Estancias laborales (de 15 días o más)
- * Capacitación/ actualización especializada
- * Actividades de I+D&i (Congresos, ponencias, concursos, etc.)
- * Actividades académicas



Objetivo Educativo 3

Los egresados de Ingeniería en Energía habrán participado en eventos o programas de internacionalización.

Indicador

Egresados de Ingeniería en Energía que hayan participado en eventos o programas en el extranjero, tales como:

- * Estancias laborales (de 15 días o más)
- * Capacitación/ actualización especializada
- * Actividades de I+D&i (Congresos, ponencias, concursos, etc.)
- * Actividades académicas

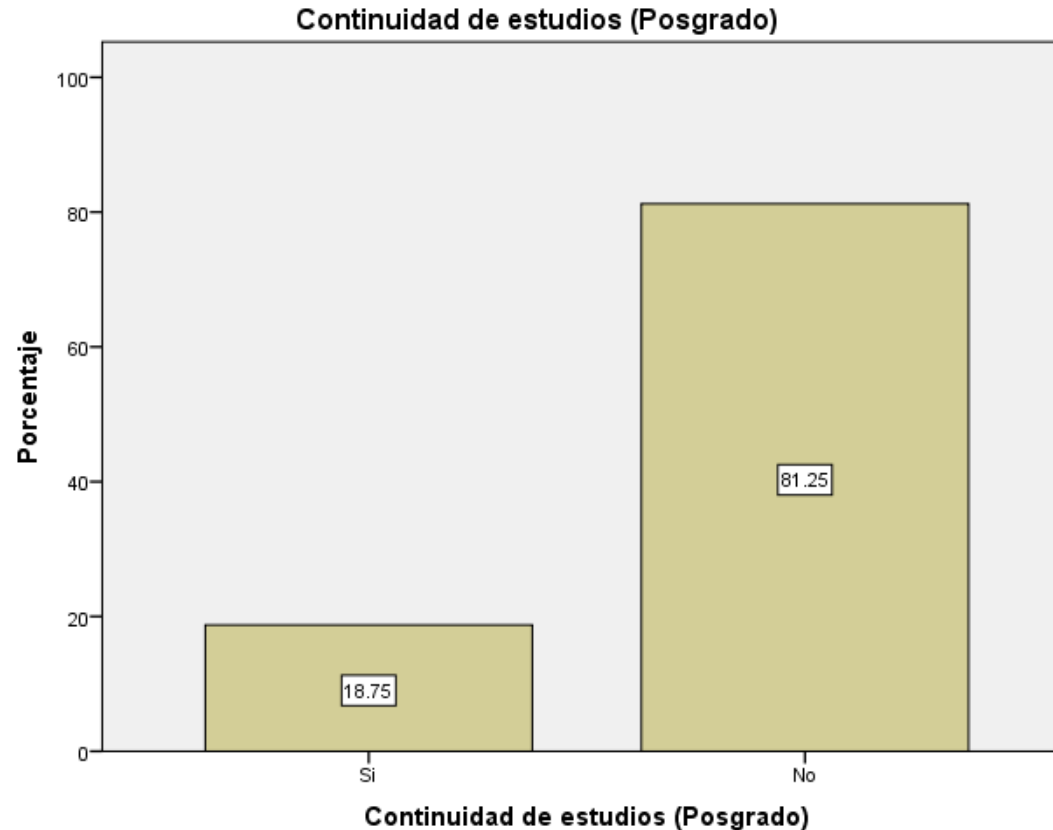
Cuenta de Cohorte	Cohorte	161	171	172	173	181	182	183	191	192	201	202	203	211	213	113	142	151	Total general
30.- ¿Has participado en eventos o programas en el extranjero?	161																		
No		1	1	2	2	2	2	4	2	1	1	5	1	6	7	1	1	4	43
Si, actividades de Investigación/Desarrollo(Congreso, ponencias, etc.)						1													1
Si, capacitación / actualización especializada	2						1	1					1						5
Total general	2	1	1	2	2	3	3	5	2	1	1	5	2	6	7	1	1	4	49

Objetivo Educativo 4

Los egresados de Ingeniería en Ingeniería en Energía continuarán con estudios de posgrado.

Indicador

Los egresados de Ingeniería en Energía estarán estudiando o habrán terminado un posgrado, en beneficio de su desarrollo profesional.



Objetivo Educacional 4

Los egresados de Ingeniería en Ingeniería en Energía continuarán con estudios de posgrado.

Indicador

Los egresados de Ingeniería en Energía estarán estudiando o habrán terminado un posgrado, en beneficio de su desarrollo profesional.

Carrera que Egresó:	Ingeniería en Energía																			
Cuenta de Cohorte	Cohorte																			
15.- ¿Actualmente continuas estudiando?		161	163	171	172	173	181	182	183	191	192	201	202	203	211	213	113	142	151	Total general
999			1																	1
No				1	2	2	2	3	4	1	1	1	4	2	6	7		1	2	39
Si		2					1		1	1			1				1		2	9
Total general		2	1	1	2	2	3	3	5	2	1	1	5	2	6	7	1	1	4	49

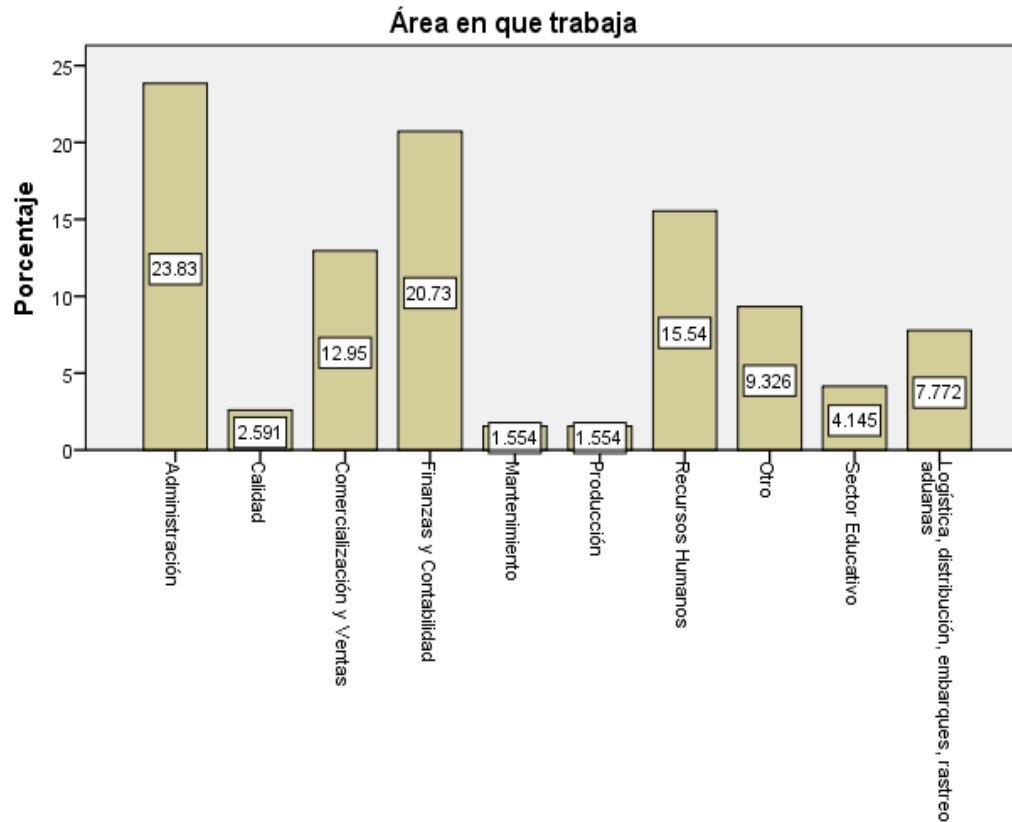
Licenciatura en Administración y Gestión Empresarial

Objetivo Educacional 1

El egresado de la Licenciatura en Administración y Gestión Empresarial se encontrará laborando en áreas afines a su perfil de egreso.

Indicador

Los egresados de la Licenciatura en Administración y Gestión Empresarial se encontrarán laborando en áreas afines a su perfil de egreso en alguna de las siguientes áreas: i. Producción e innovación en procesos de producción. ii. Sistemas de Gestión de Calidad. iii. Contabilidad y evaluación financiera. iv. Consultor v. eCommerce e Investigación de Mercados. vi. Microempresario. vii. Docencia nivel medio superior o superior. viii. Diseño y/o realización de proyectos de inversión.



Objetivo

Educacional 1

Carrera que Egresar: Licenciatura en Administración y Gestión Empresarial

Cuenta de Cohorte 7.-¿Qué puesto desempeñas dentro de la empresa? Etiquetas de columna 93

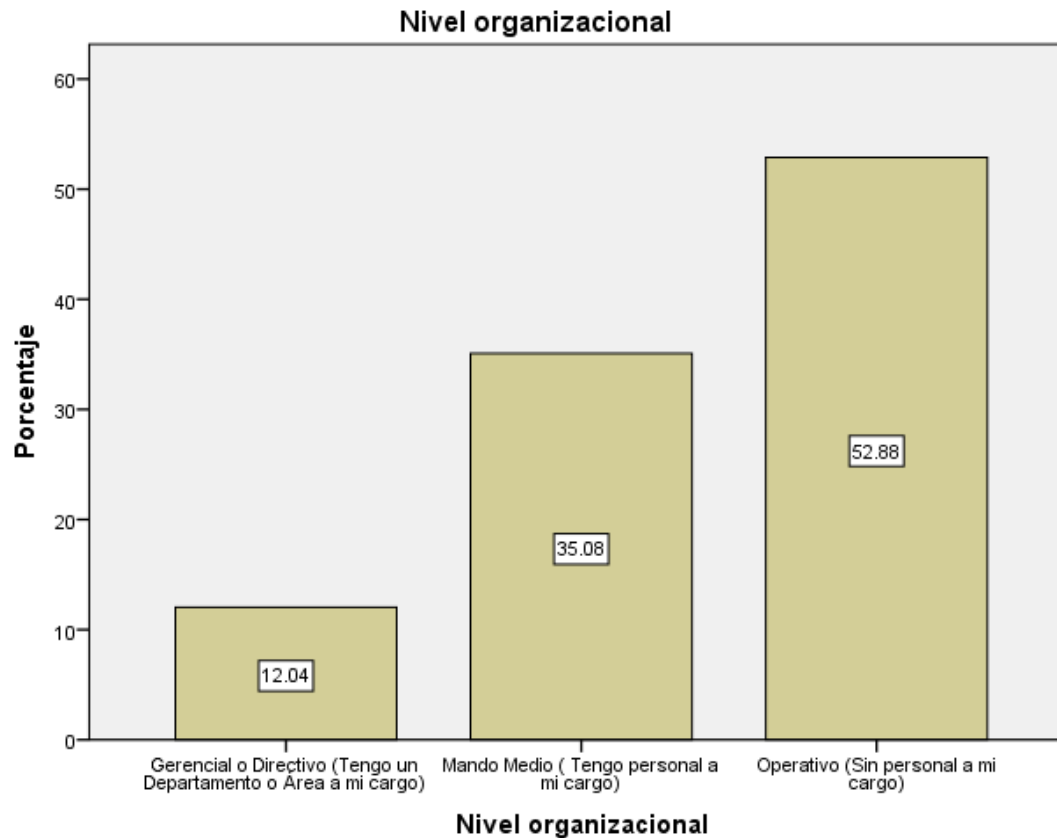
	123	143	153	161	162	163	171	172	173	181	182	183	191	192	193	201	202	203	211	212	213	083	091	093	101	102	103	111	112	113	121	123	131	133	141	142	151	152	Total general		
999																																									47
Administración																																									1
Administrador																																									1
Administrador																																									1
Administrador de Capacitación																																									2
ADMINISTRADOR DE LLANTAS																																									1
ADMINISTRADOR GENERAL																																									1
Administradora																																									1
Administradora de la bodega																																									1
ADMINISTRATIVA-RH																																									1
administrativo																																									2
Administrativo																																									1
Ajustador																																									1
Analista																																									2
Analista Administración del Personal																																									1
Analista administrativo																																									2
ANALISTA DE COSTOS																																									1
ANALISTA DE CREDITO																																									1
Analista de cuenta por cobrar																																									1
Analista de cuentas por cobrar																																									1
Analista de cuentas por cobrar y coordinador de seguridad e higiene																																									1
Analista de importación y exportación																																									1
Analista de liquidaciones																																									1
ANALISTA DE NOMINAS																																									3
ANALISTA DE NÓMINAS																																									1
ANALISTA DE RECLUTAMIENTO Y CAPACITACION																																									1
Asesor comercial																																									1
Asesor personalizado																																									1
ASESOR PREVISIONAL																																									1
Asesora de crédito																																									1
Asistente Contable																																									1
Asistente de Call Center																																									1
Asistente de crédito y cobranza																																									1
Asistente de dirección																																									1
Asistente de prestaciones																																									1
ASISTENTE DE SEGURIDAD E HIGIENE																																									1
Atención al cliente																																									1
Auditor externo																																									1
AUDITOR INTERNO																																									1
Aux admon																																									1
AUX CRÉDITO																																									1
Aux. Administrativo																																									1
Aux. Contable																																									1
Aux. Rendimientos																																									1
Auxiliar Administrativo																																									1
Auxiliar administrativo																																									5
Auxiliar Compras																																									1
Auxiliar contable																																									1
Auxiliar contable																																									7
AUXILIAR CONTABLE Y ADMINISTRATIVO																																									1
Auxiliar de Contabilidad y Finanzas																																									1
Auxiliar de costos																																									1
Auxiliar de reclutamiento																																									1
Auxiliar de reclutamiento y selección																																									1
Auxiliar de recursos humanos																																									3
Auxiliar de rendimientos																																									1
Caja universal																																									1
Cajera																																									1
Call center																																									1
Capturista																																									1
Capturista																																									2
Comprador																																									1
Compras																																									2
Contador de costos																																									1
Contralor																																									1
Coordinación de Becas																																									

Objetivo Educativo 2

El egresado de la Licenciatura en Administración y Gestión Empresarial será capaz de asesorar, capacitar y transferir conocimientos relacionados con el sector que impulsen el desarrollo socioeconómico de su región a través de proyectos productivos sustentables.

Indicador

Los egresados serán capaces de coordinar empresas en cargos de alta gerencia o gerencia intermedia donde se ejecuten proyectos productivos del sector Privado o Público a través de fuentes de financiamiento estatales, federales y privadas.



Objetivo Educacional 2

Indicador

Los egresados serán capaces de coordinar empresas en cargos de alta gerencia o gerencia intermedia donde se ejecuten proyectos productivos del sector Privado o Público a través de fuentes de financiamiento estatales, federales y privadas

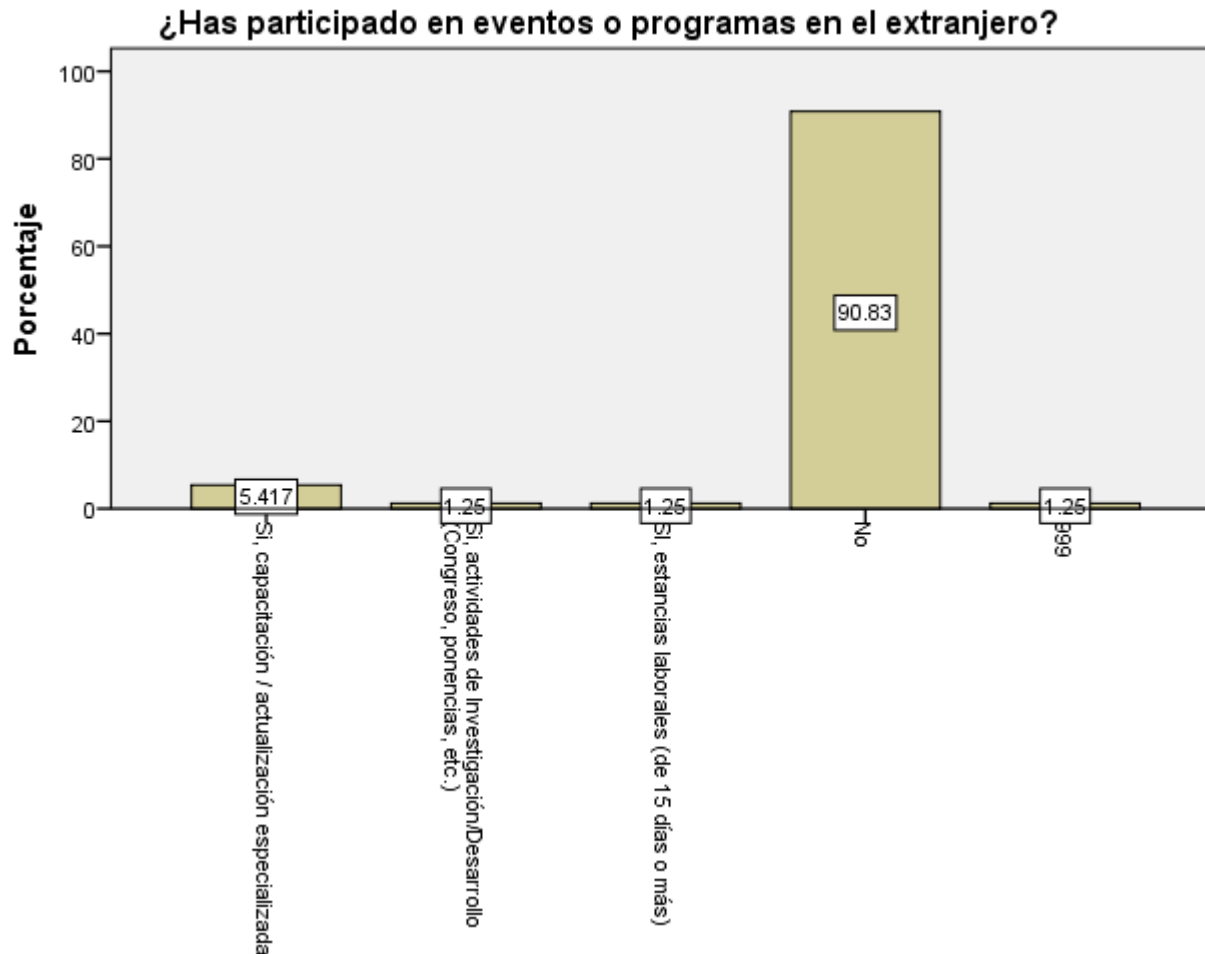
Carrera que Egresó:	Licenciatura en Administración y Gestión Empresarial																																									
Cuenta de Cohorte	Cohorte																										Total general															
2.- ¿ En qué área estas trabajando?	93	123	143	153	161	162	163	171	172	173	181	182	183	191	192	193	201	202	203	211	212	213	083	091	093	101	102	103	111	112	113	121	123	131	133	141	142	151	152	Total general		
999				1	1		1	1			1		2		1	5		1	6	5	7	2		2			1		1		1	1	1	2	1	2	1	2	1	47		
Administración	1	1	2	2	2		3	1	2		3	2	2	2		1	1	1	2	6	3		1			1		3											1	1	2	46
Calidad			2																	6	3																			5		
Comercialización y ventas			2		1		1			1			1		1	2				2	1	1			1	1	1	1				1	2	3						24		
Finanzas y Contabilidad			1	1			1	3	1	1	1			2	1	1	8			1	4	2	4	1						1					3		3				40	
Logística, distribución, embarques, rastreo, aduanas			1	2	1								1		1	1				1			1	1						1									1	15		
Mantenimiento																			1	1											1									3		
Otro			2					2	1		1	1	1	1	1		2			2	1	1								1		2								18		
Producción					1			1	1																															3		
Recursos Humanos			1			1	2				3	3	1			2	2	1	1	3	3		1				1		3											2	30	
Sector Educativo				2													1						1	1	1					1										8		
Total general	1	1	13	6	6	1	8	9	3	7	8	4	5	7	4	6	22	2	9	23	15	14	7	1	3	2	2	5	3	1	4	1	4	3	14	3	3	5	4	239		

Objetivo Educativo 3

El egresado de la Licenciatura en Administración y Gestión Empresarial habrá participado en eventos o programas de internacionalización.

Indicador

Los egresados de la Licenciatura en Administración y Gestión Empresarial habrán participado en eventos o programas en el extranjero, tales como: i. Estancias o estadías, a distancia o presenciales de capacitación laboral. ii. Capacitación y actualización en el área de la Administración. iii. Actividades de I+D&i (Congresos, ponencias, concursos, etc.). iv. Clases espejo.

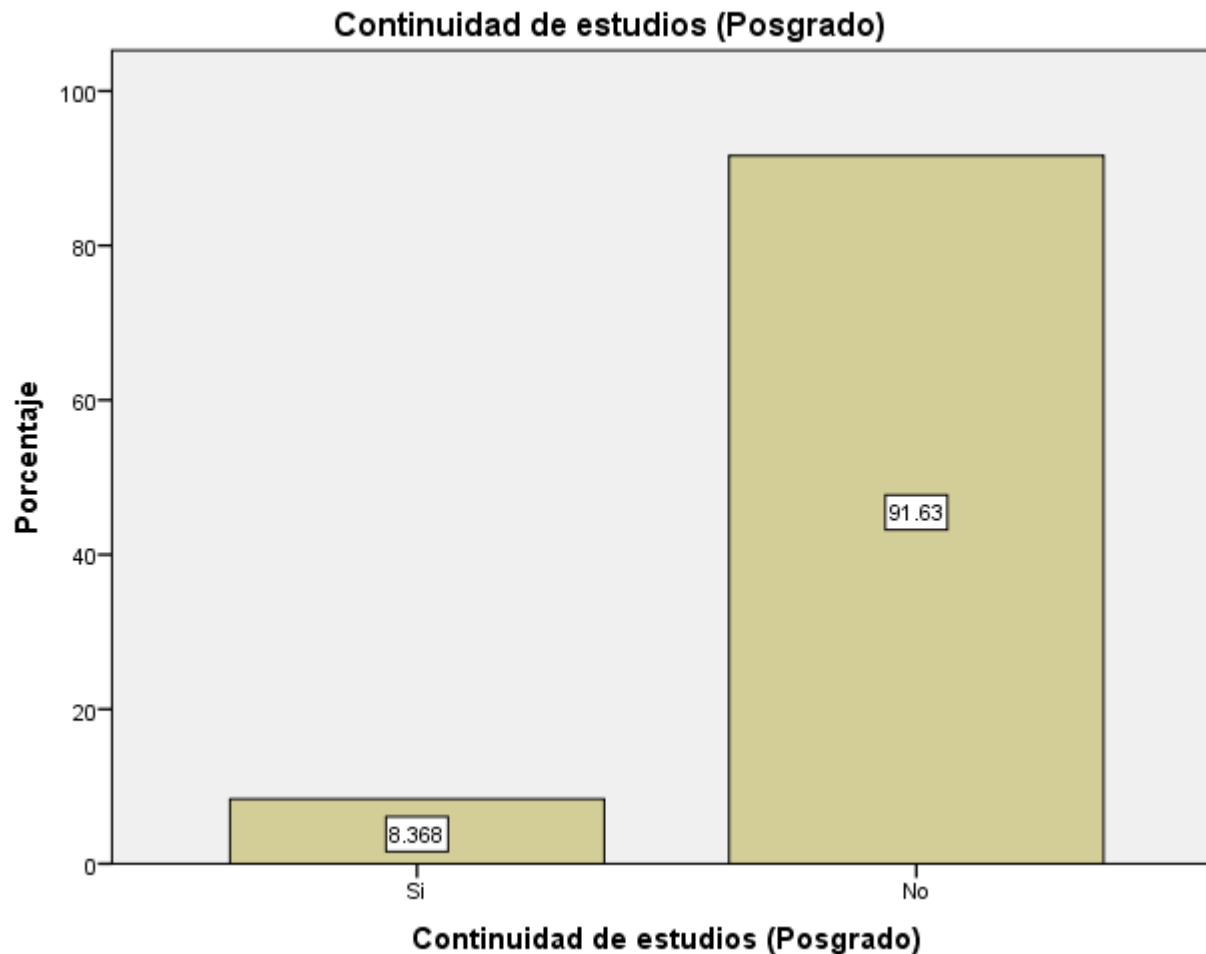


Objetivo Educativo 4

Los egresados de la Licenciatura en Administración y Gestión Empresarial estarán en formación continua y en estudios de posgrado.

Indicador

Los egresados de la Licenciatura en Administración y Gestión Empresarial estarán estudiando o habrán terminado un posgrado, en beneficio de su desarrollo profesional.



Objetivo Educacional 4

Indicador

Los egresados de la Licenciatura en Administración y Gestión Empresarial estarán estudiando o habrán terminado un posgrado, en beneficio de su desarrollo profesional.

Carrera que Egresó:	Licenciatura en Administración y Gestión Empresarial																																							
Cuenta de Cohorte	Cohorte																																							
15.- ¿Actualmente continúas estudiando?	93	123	143	153	161	162	163	171	172	173	181	182	183	191	192	193	201	202	203	211	212	213	083	091	093	101	102	103	111	112	113	121	123	131	133	141	142	151	152	Total general
No		1	13	5	6	1	6	7	2	7	8	2	5	5	3	5	20	2	8	23	15	13	6		3	2	2	5	3	1	4	1	4	3	13	3	3	4	4	218
Si	1			1			2	2	1			2		2	1	1	1		1			1	1	1												1		1		20
Total general	1	1	13	6	6	1	8	9	3	7	8	4	5	7	4	6	22	2	9	23	15	14	7	1	3	2	2	5	3	1	4	1	4	3	14	3	3	5	4	239

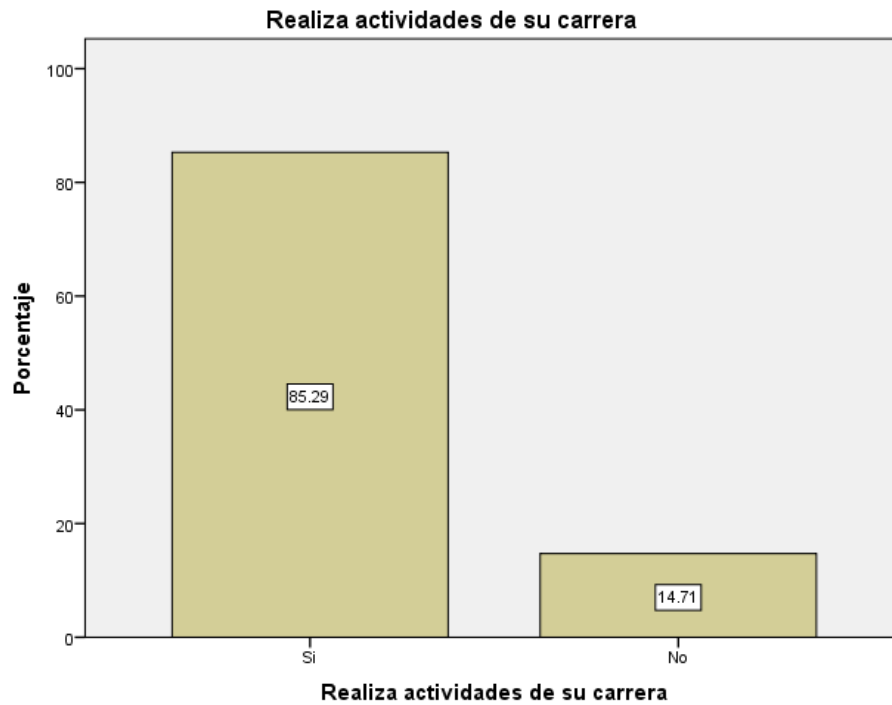
Ingeniería en Logística y Transporte

Objetivo Educativo 1

El egresado de Ingeniería en Logística y Transporte se encontrará laborando en áreas afines a su perfil de egreso.

Indicador

% De egresados que trabajan en áreas afines a su perfil de egreso.



Objetivo Educativo 1

El egresado de Ingeniería en Logística y Transporte se encontrará laborando en áreas afines a su perfil de egreso.

Indicador

% De egresados que trabajan en áreas afines a su perfil de egreso.

Carrera que Egresó:	Ingeniería en Logística y Transporte															
Cuenta de Cohorte	Cohorte															
2.- ¿ En qué área estas trabajando?		181	183	191	192	193	201	202	203	211	212	213	223	Total general		
999									2	2	1	1	1	7		
Administración										1				1		
Comercialización y ventas		1				1	1		1		1			5		
Logística, distribución, embarques, rastreo, aduanas			3	1	2	2		1	8	2	6	2		27		
Otro									1			1		2		
Total general		1	3	1	2	3	1	1	12	5	8	4	1	42		

Objetivo Educativo 2

Los egresados de Ingeniería en Logística y Transporte que se encuentren laborando en áreas afines a su perfil de egreso, cubrirán puestos en mandos medios y superiores en su área de desempeño.

Indicador

% De egresados que cubren mandos medios y superiores en su área de desempeño.



Objetivo Educativo 2

Los egresados de Ingeniería en Logística y Transporte que se encuentren laborando en áreas afines a su perfil de egreso, cubrirán puestos en mandos medios y superiores en su área de desempeño.

Indicador

% De egresados que cubren mandos medios y superiores en su área de desempeño.

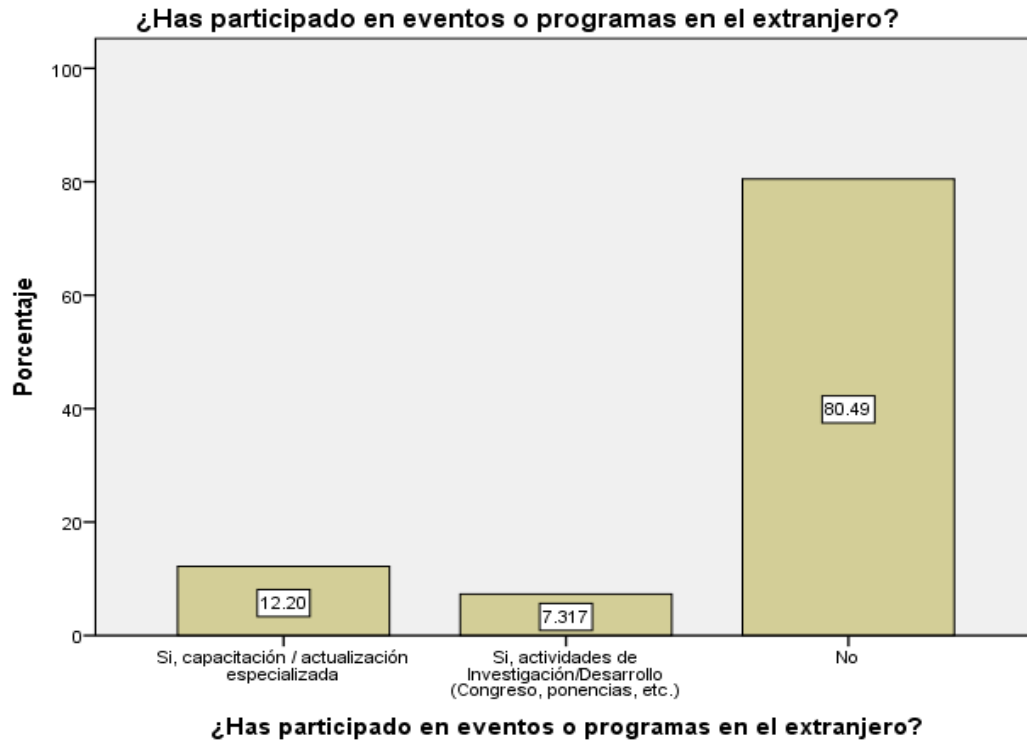
Carrera que Egresó:	Ingeniería en Logística y Transporte													Total general
Cuenta de Cohorte	Cohorte													Total general
7.- ¿Qué puesto desempeñas dentro de la empresa?	181	183	191	192	193	201	202	203	211	212	213	223	Total general	
999								3	2	1	1	1	8	
administrativo									1				1	
almacenista y ventas										1			1	
Analista						1							1	
Analista de liquidaciones				1									1	
Analista de logística		1									1		2	
Analista de tráfico								1					1	
Asistente de gerencia nacional de ventas	1												1	
Asistente de rastreo de alto valor				1									1	
Asistente de supervisor								1					1	
Auxiliar de compras											1		1	
Auxiliar de soporte técnico											1		1	
Auxiliar de tráfico		1			1								2	
Coordinador								1					1	
Coordinador de materiales								1					1	
Customer Service Specialist						1							1	
EJECUTIVO					1								1	
EJECUTIVO DE MONITOREO											1		1	
Encarado de almacén									1				1	
Encargada de Tráfico y Logística										1			1	
Especialista en Comercio Internacional								1					1	
Habilitador											1		1	
Jefe de tráfico								1					1	
Logistics Coordinator					1								1	
Monitoreo GPS									1				1	
Monitorista								1					1	
Rastreo											1		1	
Sanidad								1					1	
Supervisor de distribución					1								1	
Supervisor de Materiales											1		1	
Supervisor de tráfico		1											1	
Tráfico								1					1	
TRAINEE DE LOGISTICA											1		1	
Total general	1	3	1	2	3	1	1	12	5	8	4	1	42	

Objetivo Educativo 3

Los egresados de Ingeniería en Logística y Transporte habrán participado en eventos o programas de internacionalización.

Indicador

% De egresados que hayan participado en eventos o programas de internacionalización.



Objetivo Educativo 3

Los egresados de Ingeniería en Logística y Transporte habrán participado en eventos o programas de internacionalización.

Indicador

% De egresados que hayan participado en eventos o programas de internacionalización.

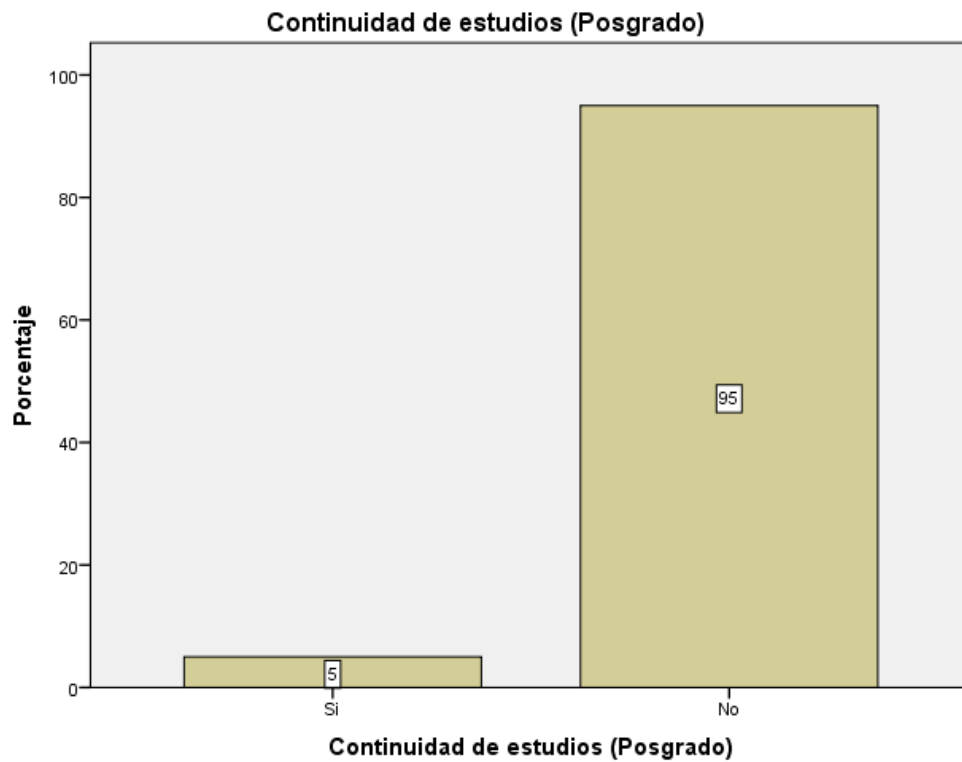
Cuenta de Cohorte	Cohorte													Total general
30.- ¿Has participado en eventos o programas en el extranjero?	181	183	191	192	193	201	202	203	211	212	213	223		
No	1	3	1	2	2	1	1	10	2	6	4	1	34	
Si, actividades de Investigación/Desarrollo(Congreso, ponencias, etc.)								1	1	1			3	
Si, capacitación / actualización especializada					1			1	2	1			5	
Total general	1	3	1	2	3	1	1	12	5	8	4	1	42	

Objetivo Educativo 4

Los egresados de Ingeniería en Logística y Transporte continuarán con estudios de posgrado.

Indicador

% De egresados que estudian un posgrado.



Objetivo Educativo 4

Los egresados de Ingeniería en Logística y Transporte continuarán con estudios de posgrado.

Indicador

% De egresados que estudian un posgrado.

Carrera que Egres:	Ingeniería en Logística y Transporte														
Cuenta de Cohorte	Cohorte														
15.- ¿Actualmente continúas estudiando?		181	183	191	192	193	201	202	203	211	212	213	223	Total general	
999												1		1	
No		1	3	1	2	3	1	1	10	5	8	3	1	39	
Si									2					2	
Total general		1	3	1	2	3	1	1	12	5	8	4	1	42	